

RELATÓRIO DE GESTÃO - PERÍODO DE JANEIRO A DEZEMBRO DE 2011

1. IDENTIFICAÇÃO DO ESTADO

1.1 SECRETÁRIO ESTADUAL DE SAÚDE

Nome

Data da Posse

A Secretaria de Saúde teve mais de um gestor no período a que se refere o RAG?

Nome do secretário anterior

Não

ALEXANDRE DE MELO TOLEDO

Data da Posse

31/12/2010

1.2 FUNDO ESTADUAL DE SAÚDE

Instrumento legal de criação do FES

Lei nº 5648, de 15/12/1994

CNPJ do FES

11.659.171/0001-43

O Gestor do Fundo é o Secretário da Saúde?

Sim

Gestor do FES

ALEXANDRE DE MELO TOLEDO

Cargo do Gestor do FES

Secretário de Saúde

1.3 CONSELHO ESTADUAL DE SAÚDE

Instrumento legal de criação do CES

Lei nº 5602, de 13/02/1994

Nome do Presidente do CES

BENEDITO ALEXANDRE DE LISBOA

Segmento

trabalhador

Telefone

8233152385

E-mail

ces@saude.al.gov.br

1.4 CONFERÊNCIA ESTADUAL DE SAÚDE

Data da última Conferência de Saúde

09/2011

1.5 PLANO ESTADUAL DE SAÚDE

A Secretaria de Saúde tem Plano de Saúde aprovado pelo Conselho de Saúde?

Sim

Período a que se refere o Plano de Saúde

2008 a 2011

Aprovação no Conselho de Saúde

Resolução nº 33 Em 21/12/2009

1.6 PLANO DE CARREIRA, CARGOS E SALÁRIOS

O Estado possui Plano de Carreira, Cargos e Salários (PCCS)?

Sim

O Estado possui Comissão de elaboração do Plano de Carreira, Cargos e Salários (PCCS)?

Não

1.7 PACTO PELA SAÚDE

Aderiu ao pacto pela Saúde

Sim

Data da Homologação do Termo de Compromisso de Gestão na reunião da Comissão Intergestores Tripartite

09/2007

1.8 REGIONALIZAÇÃO

O Estado tem PDR atualizado após as diretrizes operacionais do Pacto pela Saúde no ano de 2006?	Sim
Ano a que se refere o PDR vigente	2011
Quantas regiões de Saúde existem no estado?	10
Quantos CGR estão implantados nas Regiões de Saúde?	10

1.9 CONSIDERAÇÕES INICIAIS

Este relatório retrata a avaliação do Plano Estadual de Saúde no quadriênio 2008/2011, partindo de seus objetivos, diretrizes e metas, bem como a avaliação das ações da Programação Anual de Saúde para o ano de 2011, obedecendo assim as recomendações das portarias ministeriais GM/MS 3085 de 2006 que regulamenta o Sistema de Planejamento do SUS e GM/MS 3332 de 2006 que aprova orientações gerais relativas aos instrumentos do sistema de Planejamento do SUS.

Para elaboração do RAG 2011 foi utilizado o Sistema de Apoio ao Relatório de Gestão do SUS – SARGSUS, de acordo com a Portaria nº 575 de março de 2012 que institui e regulamenta o uso do Sistema de Apoio ao Relatório Anual de Gestão (SARGSUS), no âmbito do Sistema Único de Saúde (SUS), atendendo não só a orientação da legislação e dos princípios do SUS, como também com a intenção em atender aos princípios de transparência e publicidade dos resultados, assim como avaliar as dificuldades e avanços do segmento da saúde, de forma a permitir aos órgãos controladores externos e internos do SUS, a exemplo do Conselho Estadual de Saúde, o acompanhamento e fiscalização do sistema de saúde local.

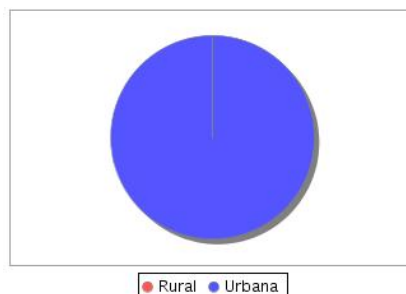
A Secretaria de Estado da Saúde apresenta as ações de destaque que compõem o Relatório Anual de Gestão – RAG para o ano de 2011. Informando ainda que estas informações já foram apresentadas na Assembléia Legislativa em audiência pública. Quanto a apresentação do mesmo, estamos seguindo os eixos propostos no Plano Estadual de Saúde para o quadriênio 2008-2011: Reestruturar a Assistência, Fortalecer as Ações de Vigilância a Saúde através da Promoção, Ampliar o acesso da população aos medicamentos e insumos estratégicos e contribuir para a Modernização da Gestão, esclarecendo ainda que a avaliação que consta deste relatório obedece a lógica proposta pelo sistema oficial.

2. DEMOGRAFIA E DADOS DE MORBI-MORTALIDADE

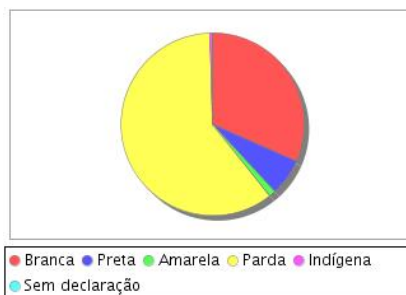
2.1. POPULAÇÃO ESTIMADA DO ANO 2011

3.143.338

População do último Censo (ano 2011)	Qte	%
Rural	0	0,00%
Urbana	3.143.384	100,00%



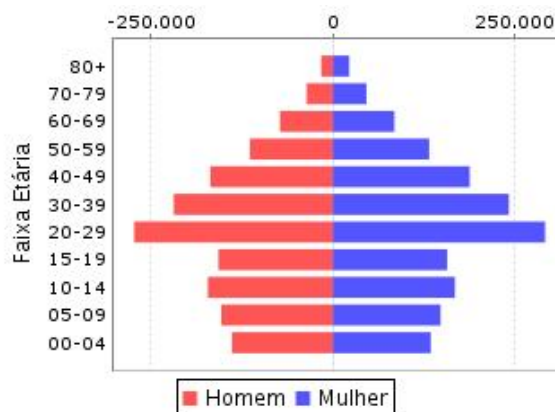
População do último Censo (ano 2010)	Qte	%
Branca	986.326	32,10%
Preta	205.154	6,53%
Amarela	36.684	1,17%
Parda	1.877.818	59,74%
Indígena	14.509	0,46%
Sem declaração	3	0,00%



2.1.1. POPULAÇÃO - SEXO E FAIXA ETÁRIA

Faixas Etárias	Homem	Mulher	Total
00-04	138.937	135.095	274.032
05-09	153.673	148.568	302.241
10-14	172.159	168.374	340.533
15-19	157.563	157.658	315.221
20-29	273.648	292.647	566.295
30-39	219.212	242.698	461.910
40-49	168.749	188.697	357.446
50-59	114.190	132.849	247.039
60-69	72.798	84.883	157.681
70-79	36.040	46.444	82.484
80+	15.792	22.710	22.710
Total	1.522.761	1.620.623	3.127.592

População - Perfil demográfico



Análise e considerações do Gestor sobre dados demográficos

O estado é formado por 102 municípios e os mais populosos são Maceió (932748 hab.), Arapiraca (214006 hab.), Palmeira dos Índios (70368 hab.), Rio Largo (68481 hab.), União dos Palmares (62358 hab.), Penedo (60378 hab.), São Miguel dos Campos (54577 hab.), Coruripe (52130 hab.) e Campo Alegre (50816 hab.) (IBGE, 2010).

A população de Alagoas pelo censo IBGE (2010) foi de 3.120.494 habitantes. A população estimada para o ano de 2011 é de 3.156.101 habitantes, com crescimento de 1,14%. Comparando as populações nos últimos censos de 2000 e 2010, observa-se que houve um aumento, acompanhando o crescimento do Nordeste e do Brasil (Ver Análise da Situação de Saúde, no anexo).

Ao avaliar a população de Alagoas, segundo residência, observa-se uma população predominantemente urbana com 73,64% e quanto a raça, ver-se um predomínio da parda com 60,17%, seguida da branca com 31,62%.

Ao avaliar a população de Alagoas, segundo sexo, em uma série histórica de 1980 a 2010, observa-se que estatisticamente as populações feminina e masculina possuem uma tendência significativa de crescimento (respectivamente, $R^2 = 0,980$ e $R^2 = 0,973$) (Ver Análise da Situação de Saúde, no anexo). Porém, quando estas populações são comparadas, ambas apresentam tendências de crescimento semelhantes.

A razão de sexos em Alagoas no ano de 2010 (94,0%) assemelha-se a do Nordeste (95,3%) e do Brasil (96,0%). Analisando a razão de sexos na população de Alagoas, série histórica de 1980 a 2010, verifica-se que o número de homens para cada 100 mulheres vem diminuindo com o passar dos anos ($R^2 = 0,806$) (Ver Análise da Situação de Saúde, no anexo).

Os índices apresentados podem ser atribuídos à violência. Estudos apontam para a existência de um crescimento real da violência, em particular das mortes por homicídios, desde finais da década de 1970. Esse crescimento vem sendo observado, na maioria das capitais brasileiras, com taxas mais elevadas entre os jovens e na população masculina (PERES & SANTOS, 2005).

Com relação à faixa etária da população do Estado no ano de 2010, observa-se que o maior número e proporção de pessoas são no grupo de 20 a 29 anos (18,0%), o grupo etário de 60 anos e mais representa 8,9% da população (Ver Análise da Situação de Saúde, no anexo). Em relação ao grande contingente de população jovem no estado, destaca-se o fato de que este é público-alvo para uma gama de estratégias necessárias e/ou intencionais, pois, efetivamente pressionam para criação de novos postos de trabalho, novas opções de lazer e estão expostos às mais elevadas taxas de morbidade por mudanças nos padrões de consumo e comportamento não saudáveis (tabagismo, alcoolismo, sedentarismo, obesidade, estresse) e mortalidade por causas externas, impulsionada pelo aumento da violência. Além disso, 53,48% das internações por gravidez, parto e puerpério, em 2009, ocorreram nesta faixa etária.

A distribuição da população por grupos etários é demonstrada e comparada, com dados dos censos do IBGE de 1991 e 2010, respectivamente, nas figuras 5 e 6 do documento da Análise da Situação de Saúde, no anexo, e evidenciam um leve crescimento da população de 60 anos e mais (a proporção de idosos em Alagoas aumentou, neste período, de 6,4% para 8,9%), a redução da proporção de menores de 15 anos de 40,26% para 29,17% um acentuado aumento na população de 20 a 29 anos, além da redução na faixa etária de 0 a 9 anos. As mudanças na composição etária evidenciam um envelhecimento populacional.

O crescimento da população idosa brasileira tem provocado alterações profundas na sociedade. Este impacto, que deverá ser ainda maior no futuro, é sentido na economia, no mercado de trabalho, nas relações familiares e no sistema de saúde (PICCINI *et al.*, 2006). O idoso consome mais serviços de saúde, as internações são mais frequentes e o tempo de ocupação do leito é maior. Em geral, os idosos são acometidos por doenças crônicas e múltiplas. Segundo Loyola e cols. (2004), entre os idosos, as três maiores taxas de internação são insuficiência cardíaca, bronquite/enfisema/outras doenças pulmonares obstrutivas crônicas e pneumonias.

Análise e considerações sobre Mortalidade

Para a análise da mortalidade, o indicador mais utilizado foi o da proporção de óbitos por grupo de causa (mortalidade proporcional por causa definida em relação ao total dos óbitos ocorridos no período). Foram considerados para fins dessa análise os mais relevantes grupos de causas e esses foram cruzados, com dados de idade e sexo, permitindo uma análise acurada da incidência etária de óbitos e sua distribuição por sexo, daí o resultado foi a obtenção de uma visão clara dos problemas de saúde mais relevantes para o estado.

Nos últimos cinco anos (2006-2010), analisando-se, tanto o período quanto cada ano isoladamente, o Grupo de Causas (GC) que compõe o capítulo IX do CID-10 (Doenças do Aparelho Circulatório) figurou como o maior responsável pelos óbitos ocorridos entre os alagoanos (Ver Análise da Situação de Saúde, no anexo). Entretanto, desde 2007, este GC vem apresentando uma queda significativa na sua contribuição entre as causas de óbitos no estado (Ver Análise da Situação de Saúde, no anexo), fato que coincide com a implantação da Política Nacional de Promoção da Saúde e, conseqüentemente, o financiamento de projetos para este fim.

O segundo GC de óbitos mais frequente no estado refere-se às causas codificadas no capítulo XX (Causas externas de morbidade e mortalidade). Vale ressaltar que, quando comparado com o GC responsável pelo terceiro maior número de óbitos no estado (Capítulo II – Neoplasias), as causas externas representam aproximadamente 50% a mais de óbitos (Ver Análise da Situação de Saúde, no anexo). Outro fato que chama a atenção, com relação aos óbitos ocorridos devido as causas codificadas no capítulo XX, é a desproporção encontrada entre os sexos dos indivíduos, uma vez que quase 90% dos óbitos registrados refere-se a indivíduos do sexo masculino (Ver Análise da Situação de Saúde, no anexo).

Estratificando ainda mais a faixa etária, a fim de aumentar a sensibilidade da análise, verifica-se que a distribuição da média da mortalidade proporcional dos últimos cinco anos continua semelhante a curva de nível elevado de saúde, não fosse pela elevada proporção de óbitos ocorridas entre indivíduos da faixa etária de 20 a 29 anos (Ver Análise da Situação de Saúde, no anexo). No entanto, observa-se claramente que a proporção de óbitos nesta faixa etária é bastante influenciada pela elevada mortalidade do grupo em questão por Causas Externas de Morbidade e de Mortalidade, facilmente visualizada na figura 8 do anexo: Análise da Situação de Saúde.

As Doenças Endócrinas, Nutricionais e Metabólicas, bem como as do aparelho Circulatório, Respiratório e Geniturinário apresentam comportamento semelhante, com maiores proporções de óbitos ocorrendo entre as faixas etárias mais avançadas. Contudo, observa-se que há uma ocorrência de óbito entre os menores de quatro anos que merece ser considerada quando avaliadas as Doenças Endócrinas, Nutricionais e Metabólicas e as Doenças do Aparelho Respiratório (Ver Análise da Situação de Saúde, no anexo).

As Doenças Infecciosas e Parasitárias apresentam um padrão de mortalidade peculiar quando comparada aos demais Grupos de Causas, uma vez que é a única que possui proporções de menores de ano semelhantes as faixas etárias acima de 40 anos de idade (Ver Análise da Situação de Saúde, no anexo). Já as Neoplasias e as Doenças do Aparelho Digestivo iniciam o aumento na proporção de óbitos na faixa etária de 20 a 29 anos, atingindo suas maiores proporções entre os indivíduos de 50 a 79 anos (Ver Análise da Situação de Saúde, no anexo).

Analisando a Mortalidade Proporcional de acordo com o GC de óbitos mais frequentes em cada faixa etária, observa-se que apenas três Grupos se destacam no estado. No período avaliado, constatou-se que entre os menores de um ano, a maior proporção de óbitos ocorreu devido a Algumas Afecções originadas no Período Perinatal (CAP. XVI – CID-10). Considerando as faixas existentes entre 1 e 49 anos, observa-se que a maior proporção de óbitos foi devido à Causas Externas de Morbidade e de Mortalidade (CAP. XX – CID-10). Apenas a partir de 50 anos, a maior proporção de óbitos ocorreu pela ação de Doenças do Aparelho Circulatório (CAP. IX – CID-10) (Ver Análise da Situação de Saúde, no anexo), vista neste estudo como a causa de óbito mais frequente no estado (Ver Análise da Situação de Saúde, no anexo).

Análise e considerações sobre Morbidade

Em Alagoas, no ano de 2011, foram realizadas 175.784 internações na rede do SUS. Destas, a maior proporção (30,1%) está relacionada à gravidez, parto e puerpério. Isto se justifica pelo fato de que no Estado os partos são realizados em sua maioria nos hospitais.

Das 175.784 internações analisadas, 62.041 (35,3%) foram de pacientes do sexo masculino e 113.743 (64,7%) foram de pacientes do sexo feminino, mas, se excluídos os diagnósticos do grupo de gravidez, parto e puerpério, esse percentual reduz para 49,5%. Para os homens as três causas mais importantes foram: doenças do aparelho respiratório, doenças infecciosas e parasitárias e as causas externas. Para as mulheres, excluídas as causas por Gravidez, parto e puerpério, as três mais importantes foram: doenças do aparelho respiratório, doenças infecciosas e parasitárias e doenças do aparelho geniturinário (Ver Análise da Situação de Saúde, no anexo) .

Ressalta-se na figura 01 do anexo: Análise da Situação de Saúde que 70,9% das internações por causas externas e 67,7% por transtornos mentais são em homens; e 70,2% das internações por neoplasias e 64,6% por doenças do aparelho geniturinário são em mulheres.

As taxas de internação hospitalar foram maiores nos grupos etários de menor de 1 ano (22,0%), de 70-79 (11,1%) e no grupo de 80 ou mais anos (14,6%). Quanto aos grupos de idade, percebe-se que as internações foram mais freqüentes no de 10 a 59 anos, com 65,4% do total.

Os dados referentes às causas de internação por grupo etário, excluída as internações por gravidez, parto e puerpério, mostram que as doenças do aparelho respiratório (38,1%) e as doenças infecciosas e parasitárias (26,0%) são mais freqüentes no grupo de 0 a 9 anos. No Grupo de 10 a 59 anos sobressaem as doenças do aparelho digestivo (14,9%) e

as doenças do aparelho geniturinário (12,4%). No grupo de 60 anos e mais prevalecem as doenças do aparelho circulatório (28,4%) e as doenças do aparelho respiratório (12,4%), (Ver Análise da Situação de Saúde, no anexo). Ao destacar as três principais causas de internações, excluídas as do capítulo XV (CID-10: gravidez, parto e puerpério), as doenças do aparelho respiratório ocuparam a 1ª posição sendo responsável por 17,0% (20.922) das hospitalizações. As doenças infecciosas e parasitárias ocuparam a 2ª posição, com 14,4% (17.696) das internações e as doenças do aparelho digestivo ocuparam a 3ª posição com 11,3% (13.999).

3. REDE FÍSICA DE SAÚDE, PÚBLICA E PRIVADA, PRESTADORA DE SERVIÇO AO SUS

3.1 TIPO GESTÃO

Tipo de Estabelecimento	Total	Municipal	Estadual	Dupla
CENTRAL DE REGULACAO DE SERVICOS DE SAUDE	22	9	12	1
CENTRO DE APOIO A SAUDE DA FAMILIA	22	22	0	0
CENTRO DE ATENCAO HEMOTERAPIA E OU HEMATOLOGICA	3	1	2	0
CENTRO DE ATENCAO PSICOSSOCIAL	52	51	0	1
CENTRO DE SAUDE/UNIDADE BASICA	704	679	3	22
HOSPITAL ESPECIALIZADO	24	20	2	2
HOSPITAL GERAL	31	30	1	0
LABORATORIO CENTRAL DE SAUDE PUBLICA LACEN	2	1	1	0
POLICLINICA	39	32	6	1
POSTO DE SAUDE	182	182	0	0
PRONTO ATENDIMENTO	1	1	0	0
PRONTO SOCORRO GERAL	3	1	0	2
SECRETARIA DE SAUDE	105	102	2	1
UNIDADE DE ATENCAO A SAUDE INDIGENA	11	11	0	0
UNIDADE DE VIGILANCIA EM SAUDE	6	6	0	0
UNIDADE MISTA	38	34	2	2
Total	1.245	1.182	31	32



3.2. ESFERA ADMINISTRATIVA (GERÊNCIA)

Tipo de Estabelecimento	Total	Municipal	Estadual	Dupla
FEDERAL	2	2	0	0
ESTADUAL	42	8	28	6
MUNICIPAL	1.263	1.225	12	26
PRIVADA	227	224	2	1
Total	1.534	1.459	42	33

Análise e considerações do Gestor sobre Prestadores de Serviços ao SUS

Apesar de o SARGSUS disponibilizar um relatório de situação de rede de serviços, achamos oportuno fazer uma análise comparativa dos demais sistemas que trabalhamos que tratam desse assunto, quais sejam:


Tabulação DATASUS, onde conseguimos emitir relatório da competência DEZEMBRO de 2011 e o Relatório do SCNES, esse referente a janeiro de 2012, última atualização disponível. Informando apenas que esse sistema não gera relatórios anteriores o que torna a análise falha, já que estamos comparando meses diferentes.

Cabe ainda informar, que com as portarias emitidas recentemente, onde estão vinculados pagamentos a situação cadastral no SCNES, este sistema tem apresentado melhoras, no entanto ainda consta informações que não correspondem a real situação do momento.

Para o SCNES o estado conta com 2.514 serviços de saúde em janeiro do corrente, distribuídos entre serviços federal, estadual, municipal e privado, já os dados obtidos na tabulação DATASUS consta apenas de 2.501, configurando uma diferença de 13 serviços devido a dinâmica característica do próprio SUS. Maior diferença é possível observar nos dados disponibilizados pelo SARGSUS que apresenta um total de 1.534 serviços.

4. PROFISSIONAIS SUS (Fonte: CNES)

Vínculo



Análise e Considerações sobre Prestadores de Serviços ao SUS

A emissão do Relatório do SARGSUS referente a disponibilização de pessoal só leva em consideração os profissionais que estão prestando serviço de unidades prestadoras de serviço, sejam públicas ou privadas, o que dá uma idéia do contingente de pessoal trabalhando diretamente com o usuário, no entanto essa massa de trabalhadores é muito maior se for considerando que em cada instância de nível administrativo contamos com uma grande quantidade de profissionais lotados nas secretarias Estadual e Municipais, além de pessoal lotado nas unidades de serviço, mas que não tem cadastro, e exemplo de administradores, diretores e demais.

Com relação ao número de funcionários desta SESA, podemos considerar que dispomos de 11.769 funcionários, lotados

em serviços de nível administrativo e em unidades de saúde, dos quais apenas parte de encontra cadastrado no SCNES por prestar serviço diretamente ao paciente.

Quanto ao vínculo empregatício dispomos de : 8.254 servidores estatutários, 1.084 celetistas(aqui incluído as firmas que prestam serviços terceirizados de segurança, limpeza e manutenção e apoio, 179 cargo em comissão, 285 do processo seletivo simplificado, contratado por tempo determinado, 1.967 com vínculos diversificados não contemplado nos itens anteriores.

5. PROGRAMAÇÃO ANUAL DE SAÚDE

Objetivo	Meta Anuais		Recursos Orçamentários	
	Programada	Realizada	Programado	Executado
Reestruturar e ampliar a assistência à Saúde no Estado de Alagoas de forma regionalizada através da rede de atenção, visando à garantia da assistência básica, em urgência e emergência, assistência pré-hospitalar, ambulatorial e hospitalar.			0,00	0,00
Diretriz	Meta Anuais		Recursos Orçamentários	
	Programada	Realizada	Programado	Executado
Fortalecer à atenção básica através da estratégia saúde da família.	1 - Aumentar o número de Equipes de Saúde da Família em 30%.	Aumentado em 19%	0,00	0,00
Ação	Meta Anuais		Recursos Orçamentários	
	Programada	Realizada	Programado	Executado
Cooperar tecnicamente com os municípios no processo de organização e qualificação da Estratégia de Saúde da Família	102 municípios	100 municípios	0,00	0,00
Avaliação da diretriz				

Diretriz	Meta Anuais		Recursos Orçamentários	
	Programada	Realizada	Programado	Executado
Fortalecer à atenção básica através da estratégia saúde da família.	2 - Assegurar a contrapartida financeira do Estado para ampliar o PSF em 100% dos municípios.	Contrapartida assegurada para 100% dos municípios.	0,00	0,00
Ação	Meta Anuais		Recursos Orçamentários	
	Programada	Realizada	Programado	Executado
Acompanhar o repasse financeiro do PROSAÚDE para os municípios com até 100 mil habitantes	100 municípios	100 municípios (100%)	0,00	0,00
Avaliação da diretriz				
A implantação de uma lógica de incentivo financeiro, para fortalecimento da atenção básica, tem refletido em melhoria na gestão dos indicadores de saúde, com um monitoramento frequente e com uma busca de estratégias para obtenção de melhores resultados,				

Diretriz	Meta Anuais		Recursos Orçamentários	
	Programada	Realizada	Programado	Executado
Fortalecer à atenção básica através da estratégia saúde da família.	3 - Capacitar 100% das ESF para adoção de práticas de vida saudável nos diversos ciclos de vida.	100% dos municípios capacitados	0,00	0,00
Ação	Meta Anuais		Recursos Orçamentários	
	Programada	Realizada	Programado	Executado
Realizar capacitação em alimentação e nutrição saudável para profissionais da Atenção Básica	02 capacitações	02 capacitações	0,00	0,00
Avaliação da diretriz				

Diretriz	Meta Anuais		Recursos Orçamentários	
	Programada	Realizada	Programado	Executado
Fortalecer à atenção básica através da estratégia saúde da família.	4 - Implementar os programas nacionais de suplementação medicamentosa com ferro, vitamina A e ácido Fólico em 100% dos municípios.	100% dos municípios com os programas implementados.	0,00	0,00
Ação	Meta Anuais		Recursos Orçamentários	
	Programada	Realizada	Programado	Executado
Realizar eventos para qualificar os municípios para implementação dos programas nacionais de suplementação medicamentosa com ferro, vitamina A e ácido fólico	03 Eventos	03 Eventos	0,00	0,00
Avaliação da diretriz				

Diretriz	Meta Anuais		Recursos Orçamentários	
	Programada	Realizada	Programado	Executado
Fortalecer à atenção básica através da estratégia saúde da família.	5 - Implementar em 100% dos municípios, o SISVAN para monitoramento do estado nutricional e da situação alimentar.	97% alcançada.	0,00	0,00

Ação	Meta Anuais		Recursos Orçamentários	
	Programada	Realizada	Programado	Executado
Monitorar o estado nutricional e a situação alimentar de crianças e gestantes dos municípios através do SISVAN	102 municípios	99 Municípios monitorados (97%)	0,00	0,00
Avaliação da diretriz				

Diretriz	Meta Anuais		Recursos Orçamentários	
	Programada	Realizada	Programado	Executado
Fortalecer à atenção básica através da estratégia saúde da família.	6 - Desenvolver programa de educação para práticas alimentares saudáveis, valorizando os alimentos regionais, em 100% dos municípios.	100% dos municípios desenvolvendo o programa.	0,00	0,00
Ação	Meta Anuais		Recursos Orçamentários	
	Programada	Realizada	Programado	Executado
Realizar oficinas estaduais para implantação da estratégia nacional de promoção da alimentação complementar saudável para técnicos de municípios integrantes da rede amamenta Brasil	02 oficinas	02 oficinas	0,00	0,00
Avaliação da diretriz				

Diretriz	Meta Anuais		Recursos Orçamentários	
	Programada	Realizada	Programado	Executado
Fortalecer à atenção básica através da estratégia saúde da família.	7 - Ampliar a cobertura da Saúde Bucal em 100 municípios, considerando a proporção de uma ESB para 01 ESF.	52% dos municípios	0,00	0,00
Ação	Meta Anuais		Recursos Orçamentários	
	Programada	Realizada	Programado	Executado
Cooperar tecnicamente com os municípios na ampliação de ESB	100 municípios	53 municípios (52%)	0,00	0,00
Avaliação da diretriz	A obtenção de cobertura de equipe de odontologia na proporção de 1 equipe para cada equipe de PSF em 53 municípios do Estado, não alcançando a meta estabelecida, se por um lado reflete a distância do nosso ideal, por outro revela um enorme avanço, na medida em que a odontologia foi uma das políticas de saúde pública que mais lentamente com solidificada.			

Diretriz	Meta Anuais		Recursos Orçamentários	
	Programada	Realizada	Programado	Executado
Fortalecer à atenção básica através da estratégia saúde da família.	8 - Incrementar o planejamento familiar priorizando os municípios acima de 30% de gestantes adolescentes.	100% dos municípios com percentual de gestantes acima de 30% com incremento no planejamento familiar.	0,00	0,00
Ação	Meta Anuais		Recursos Orçamentários	
	Programada	Realizada	Programado	Executado
Realizar curso sobre saúde sexual e reprodutiva na adolescência para os municípios com percentual de gestantes adolescentes acima de 30%	02 cursos	02 cursos	0,00	0,00
Avaliação da diretriz				

Diretriz	Meta Anuais		Recursos Orçamentários	
	Programada	Realizada	Programado	Executado
Fortalecer à atenção básica através da estratégia saúde da família.	9 - Promover a atenção integral à saúde da mulher com incentivo aos preventivos de câncer de mama e útero em 100% dos municípios.	63 municípios (61%) com incentivo aos preventivos.	0,00	0,00
Ação	Meta Anuais		Recursos Orçamentários	
	Programada	Realizada	Programado	Executado
Monitorar e avaliar trimestralmente os Indicadores da Saúde da Mulher na Atenção Básica através do Pacto online	04 monitoramentos	03 monitoramentos (75% alcançada)	0,00	0,00
Avaliação da diretriz				

Diretriz	Meta Anuais		Recursos Orçamentários	
	Programada	Realizada	Programado	Executado
Fortalecer à atenção básica através da estratégia saúde da família.	10 - Capacitar e atualizar enfermeiros em 100% dos municípios cobertos com as Equipes Saúde da Família em coleta de Papanicolau.	2% dos municípios com enfermeiros capacitados.	0,00	0,00
Ação	Meta Anuais		Recursos Orçamentários	
	Programada	Realizada	Programado	Executado
Realizar capacitação para os 102 municípios sobre coleta em Papanicolau com profissionais de enfermagem que atuam na ESF	102 municípios	2% dos municípios com enfermeiros capacitados	0,00	0,00
Avaliação da diretriz				

Diretriz	Meta Anuais		Recursos Orçamentários	
	Programada	Realizada	Programado	Executado
Fortalecer à atenção básica através da estratégia saúde da família.	11 - Implementar o SISCOLO em 100% dos laboratórios.	100% dos laboratórios com o SISCOLO implantado (16 laboratórios).	0,00	0,00
Fortalecer à atenção básica através da estratégia saúde da família.	12 - Implantar comissão de análise de óbito infantil nas maternidades: Hospital Universitário, Santa Mônica, Paulo Neto, Maternidade Santa Olímpia, de Arapiraca, de Santana do Ipanema e de União dos Palmares.	01 maternidade com comissão implantada (14% alcançada).	0,00	0,00
Ação	Meta Anuais		Recursos Orçamentários	
	Programada	Realizada	Programado	Executado
Sensibilização junto aos gestores hospitalares e os gestores municipais de saúde para implementação de Núcleos Hospitalares.	03 Núcleos hospitalares	0% alcançada.	0,00	0,00
Avaliação da diretriz				

Diretriz	Meta Anuais		Recursos Orçamentários	
	Programada	Realizada	Programado	Executado
Fortalecer à atenção básica através da estratégia saúde da família.	13 - Melhorar a assistência obstétrica e neonatal nas maternidades dos municípios com a implantação do PROMATER.	100% alcançada.	0,00	0,00
Ação	Meta Anuais		Recursos Orçamentários	
	Programada	Realizada	Programado	Executado
Estruturar e fortalecer a rede de assistência materno-infantil nas microrregiões de saúde do Estado de Alagoas – PROMATER.	25 unidades de saúde com PROMATER	23 unidades de saúde com o PROMATER implantado (92,00% alcançada)	0,00	0,00
Avaliação da diretriz				

Diretriz	Meta Anuais		Recursos Orçamentários	
	Programada	Realizada	Programado	Executado
Fortalecer à atenção básica através da estratégia saúde da família.	14 - Reestruturar a Rede de Atenção Básica com a implantação de 04 Centros PROSAÚDE nos municípios sede da 2ª, 3ª, 4ª e 5ª regiões de saúde.	0 Centro PROSAÚDE implantado.	0,00	0,00
Fortalecer à atenção básica através da estratégia saúde da família.	15 - Ampliar a contrapartida da farmácia básica para os 102 municípios de Alagoas.	85% alcançada.	0,00	0,00
Fortalecer à atenção básica através da estratégia saúde da família.	16 - Adquirir 100 unidades móveis para transporte de usuários e desenvolvimento das atividades do PSF.	100 unidades móveis adquiridas.	0,00	0,00
Ação	Meta Anuais		Recursos Orçamentários	
	Programada	Realizada	Programado	Executado
			0,00	0,00
Avaliação da diretriz	A parceria do governo do Estado com 100 dos nossos municípios para aquisição de um veículo a ser disponibilizado para transporte de pacientes, merece destaque vez que possibilita um transporte mais segura para assegurar as referências, além de imprimir um reconhecimento ao direito do usuário a um transporte mais humanizado, considerando equipamentos adequados como parte desse iniciativa.			

Diretriz	Meta Anuais		Recursos Orçamentários	
	Programada	Realizada	Programado	Executado
Fortalecer à atenção básica através da estratégia saúde da família.	17 - Fornecer tiras reagentes aos portadores de Diabetes insulino-dependentes nos 102 municípios alagoanos.	100% alcançada.	0,00	0,00
Ação	Meta Anuais		Recursos Orçamentários	
	Programada	Realizada	Programado	Executado
Aquisição e fornecimento de insulinas e insumos para controle do Diabetes Mellitus para os municípios e de medicamentos estratégicos pactuados para infecções oportunistas (HIV), lúpus e outros.	102 Municípios.	72,55% alcançada.	0,00	0,00
Avaliação da diretriz				

Diretriz	Meta Anuais		Recursos Orçamentários	
	Programada	Realizada	Programado	Executado
Fortalecer à atenção básica através da estratégia saúde da família.	18 - Reativar Comitês de Redução de Óbitos Materno Infantil nos 102 municípios.	17 municípios com Comitês reativados.	0,00	0,00
Ação	Meta Anuais		Recursos Orçamentários	
	Programada	Realizada	Programado	Executado

Realizar 01 monitoramento e avaliação dos 17 Comitês de redução da mortalidade infantil	01 monitoramento	01 monitoramento	0,00	0,00
Avaliação dos indicadores de mortalidade infantil	02 avaliações	02 avaliações	0,00	0,00
Avaliação da diretriz				

Diretriz	Meta Anuais		Recursos Orçamentários	
	Programada	Realizada	Programado	Executado
Fortalecer à atenção básica através da estratégia saúde da família.	19 - Implementar as ações de saúde do idoso nos 102 municípios do estado.	78 municípios com ações implementadas.	0,00	0,00
Ação	Meta Anuais		Recursos Orçamentários	
	Programada	Realizada	Programado	Executado
Realizar capacitações para qualificar profissionais da Estratégia Saúde da Família dos 102 municípios que atuam na área de envelhecimento e saúde da pessoa idosa	05 oficinas	04 oficinas (80%)	0,00	0,00
Avaliar e Monitorar a Implementação da Caderneta de Saúde da Pessoa Idosa nas ESF dos 102 municípios e nas ILPIS	9 avaliações	8 avaliações (89%)	0,00	0,00
Elaborar e distribuir material informativo sobre a saúde da pessoa idosa para os 102 municípios em eventos educativos	02 eventos	01 evento (50%)	0,00	0,00
Realizar pesquisa sobre idosos vítimas de violência em transporte público atendidos no Hospital Geral do Estado	01 pesquisa	0	0,00	0,00
Avaliação da diretriz				

Diretriz	Meta Anuais		Recursos Orçamentários	
	Programada	Realizada	Programado	Executado
Fortalecer à atenção básica através da estratégia saúde da família.	20 - Abastecer 650 Unidades Básicas de Saúde com Kit Papanicolau e Mamamiga, para prevenção de câncer de colo de útero e mama.	0% das Unidades Básicas de Saúde abastecidas.	0,00	0,00
Fortalecer à atenção básica através da estratégia saúde da família.	21 - Implantar e implementar a política de saúde do homem nos 5 municípios sede de regiões de saúde.	04 municípios sede de regiões (80%)	0,00	0,00
Ação	Meta Anuais		Recursos Orçamentários	
	Programada	Realizada	Programado	Executado
Realizar oficinas para implantação de ações de saúde do homem	02 eventos	02 eventos (100%)	0,00	0,00
Oficina com os 03 municípios prioritários com Núcleos de Saúde do Homem implantados com objetivo de sensibilizar Médicos da Atenção Básica sobre doenças urológicas	01 oficina	01 oficina (100%)	0,00	0,00
Realizar monitoramento dos indicadores da política de saúde do homem	02 monitoramentos	02 monitoramentos (100%)	0,00	0,00
Avaliação da diretriz				

Diretriz	Meta Anuais		Recursos Orçamentários	
	Programada	Realizada	Programado	Executado
Fortalecer à atenção básica através da estratégia saúde da família.	22 - Implementar o Programa de Expansão da Estratégia de Saúde na Família (PROESF) para os municípios.	71,4% implementado.	0,00	0,00
Ação	Meta Anuais		Recursos Orçamentários	
	Programada	Realizada	Programado	Executado
Realizar um evento de avaliação sobre o alcance final das metas previstas para execução do Monitoramento amp; Avaliação na Fase 2 do PROESF.	01 evento	01 evento (100%)	0,00	0,00
Promover 01 evento de avaliação das estratégias traçadas junto aos municípios para acompanhamento do cumprimento dos indicadores da Atenção Básica no Pacto pela Saúde e uso do SIAB	01 evento	01 evento (100%)	0,00	0,00
Realizar Curso com 60 horas sobre Monitoramento e Avaliação para os integrantes do Núcleo Ampliado da Secretaria de Estado da Saúde- SESAU	01 curso	0	0,00	0,00
Realizar Oficina para reestruturação do Núcleo Ampliado em Monitoramento e Avaliação com definição de competências processos de trabalho e programação das atividades.	01 oficina	01 oficina (100%)	0,00	0,00
Realizar cooperação técnica nos municípios para implementação das ações planejadas a partir do Monitoramento e Avaliação dos indicadores da Atenção Básica.	01 curso	01 curso (100%)	0,00	0,00
Aquisição de material audio visual para Atenção Básica	18 equipamentos	0	0,00	0,00
Avaliação da diretriz				

Diretriz	Meta Anuais		Recursos Orçamentários	
	Programada	Realizada	Programado	Executado

Fortalecer à atenção básica através da estratégia saúde da família.	23 - Implementar a política de atenção a saúde dos adolescentes, através do fortalecimento da utilização da Caderneta do Adolescente nos 102 municípios de estado	102 municípios (100% alcançada)	0,00	0,00
Ação	Meta Anuais		Recursos Orçamentários	
	Programada	Realizada	Programado	Executado
Realizar capacitação para os 102 municípios sobre a Metodologia do Trabalho educativo com adolescentes, Prevenção da violência e Crescimento e Desenvolvimento da criança e do adolescente e saúde sexual reprodutiva com profissionais que atuam na Atenção básica	03 capacitações	03 capacitações (100%)	0,00	0,00
Avaliação da diretriz				

Diretriz	Meta Anuais		Recursos Orçamentários	
	Programada	Realizada	Programado	Executado
Fortalecer à atenção básica através da estratégia saúde da família.	24 - Elaboração de 19 planos intersetorial e interinstitucional para o Enfrentamento dos Problemas as vítimas de violência.	Elaboração de 100% dos Planos.	0,00	0,00
Ação	Meta Anuais		Recursos Orçamentários	
	Programada	Realizada	Programado	Executado
Realizar capacitação com profissionais da rede hospitalar e básica para implantar serviço de atendimento a mulheres e adolescentes vítimas de violência doméstica e sexual	10 capacitações	12 capacitações	0,00	0,00
Avaliação da diretriz				

Diretriz	Meta Anuais		Recursos Orçamentários	
	Programada	Realizada	Programado	Executado
Fortalecer à atenção básica através da estratégia saúde da família.	25 - Implementar as ações de atenção a saúde do diabético nos municípios sede de região.	100% dos municípios (102) com ações implementadas.	0,00	0,00
Ação	Meta Anuais		Recursos Orçamentários	
	Programada	Realizada	Programado	Executado
Realizar oficinas para profissionais da Atenção Primária em Saúde sobre hipertensão e diabetes.	04 oficinas	04 oficinas (100%)	0,00	0,00
Monitorar os indicadores de AVC e Diabetes Mellitus.	03 monitoramentos	03 monitoramentos (100%)	0,00	0,00
Realizar Campanhas Educativas em Hipertensão e Diabetes	02 campanhas	02 campanhas (100%)	0,00	0,00
Elaborar e distribuir material educativo sobre prevenção e controle das complicações crônicas do Diabetes para os 102 municípios	102 municípios	102 municípios (100%)	0,00	0,00
Avaliação da diretriz				

Diretriz	Meta Anuais		Recursos Orçamentários	
	Programada	Realizada	Programado	Executado
Fortalecer à atenção básica através da estratégia saúde da família.	26 - Implementar as ações de incentivo ao aleitamento materno nos 102 municípios.	62 municípios implementados (61%)	0,00	0,00
Ação	Meta Anuais		Recursos Orçamentários	
	Programada	Realizada	Programado	Executado
Realizar capacitações com profissionais de nível superior que atuam na atenção básica nos municípios para o aumento da prevalência do aleitamento materno	10 capacitações	10 capacitações (100%)	0,00	0,00
Realizar eventos para divulgação, monitoramento e avaliação da Rede Amamenta Brasil e dos hospitais que tem incentivo hospital amigo da criança (IHAC) e banco de leite humano (BLH).	08 eventos	08 eventos (100%)	0,00	0,00
Realizar evento sobre saúde do recém nascido.	01 evento	01 evento	0,00	0,00
Realizar evento para fortalecimento dos Bancos de Leite Humano na rede hospitalar.	01 evento	01 evento (100%)	0,00	0,00
Implantar um Banco de Leite em Santana do Ipanema.	01 banco de leite humano	0	0,00	0,00
adquirir o1 computador e 01 impressora para a gerência de saúde da criança da SESAU.	02 equipamentos de informática	0	0,00	0,00
Avaliação da diretriz				

Diretriz	Meta Anuais		Recursos Orçamentários	
	Programada	Realizada	Programado	Executado

Fortalecer à atenção básica através da estratégia saúde da família.	27 - Construir e equipar 95 unidades básicas de saúde.	30 Construídas.	0,00	0,00
Ação	Meta Anuais		Recursos Orçamentários	
	Programada	Realizada	Programado	Executado
Estruturar Unidades Básicas de Saúde (UBS) no estado de Alagoas.	20 Unidades Basicas de Saúde	20 UBS estruturadas (100%).	0,00	0,00
Avaliação da diretriz				

Diretriz	Meta Anuais		Recursos Orçamentários	
	Programada	Realizada	Programado	Executado
Fortalecer à atenção básica através da estratégia saúde da família.	28 - Capacitar 100% da equipe gestora da atenção básica dos municípios para avaliação, monitoramento e planejamento da Estratégia Saúde na Família.	96% das equipes gestoras capacitadas (97 municípios).	0,00	0,00
Ação	Meta Anuais		Recursos Orçamentários	
	Programada	Realizada	Programado	Executado
Realizar eventos para ampliar o processo de divulgação do Projeto Avaliação para Melhoria da Qualidade no estado.	03 eventos	03 eventos (100%).	0,00	0,00
Realizar curso de Gerência em Atenção Primária à Saúde para os municípios.	102 municípios	98 municípios (96%)	0,00	0,00
Realizar seminário anual com os gestores municipais para divulgar a avaliação dos indicadores de saúde dos municípios.	01 seminário	01 seminário (100%)	0,00	0,00
Avaliação da diretriz				

Diretriz	Meta Anuais		Recursos Orçamentários	
	Programada	Realizada	Programado	Executado
Fortalecer à atenção básica através da estratégia saúde da família.	29 - Firmar parcerias com 59 municípios para implementação das ações da Estratégia Saúde da Família.	Parceria firmada com 100 municípios, através de repasse financeiro do PROSAÚDE.	0,00	0,00
Ação	Meta Anuais		Recursos Orçamentários	
	Programada	Realizada	Programado	Executado
Repasse financeiro do PROSAUDE aos municípios para a implementação de ações da ESF, vinculado ao alcance de indicadores.	100 municípios	100 municípios com repasse financeiro do PROSAÚDE (100%).	0,00	0,00
<p>Avaliação da diretriz</p> <p>Em Alagoas estão implantadas 766 equipes da Estratégia Saúde da Família (ESF), cobrindo 75% da população. Há ainda 5.414 Agentes Comunitários de Saúde (ACS), 573 Equipes de Saúde Bucal (ESB) Modalidade I e 23 equipes modalidade II. Importa informar que a Comissão Intergestores Bipartite (CIB) emitiu a Resolução nº 10/2010 suspendendo temporariamente a implantação de novas equipes da ESF em Alagoas, devido a necessidade de uma maior organização no processo de trabalho das equipes já existentes. Nota-se, contudo, que apesar desta cobertura e de um aumento de 36 equipes da ESF, 16 ESB e cerca de 400 ACS no período de 2008 a 2011, esta Estratégia ainda não se constitui um modelo único de Atenção Primária em todos os municípios, fazendo-se necessários esforços para o seu fortalecimento no estado.</p> <p>Destaca-se nesse quadriênio:</p> <p>A aquisição de 100 Ambulâncias Cidadãs para transporte dos usuários do SUS.</p> <p>A oferta de incentivo financeiro estadual para custeio das ações e serviços da Atenção Básica através do Programa de Fortalecimento da Atenção Básica do Estado de Alagoas (PROSAÚDE) para os 100 municípios do estado com até 100.000 habitantes, exceto Maceió e Arapiraca que já recebem recursos financeiros do PROESF. Os recursos repassados foram, em média, de oito milhões e meio de reais por ano. Para o recebimento deste incentivo os municípios eram avaliados quadrimestralmente, através de indicadores definidos em portaria estadual.</p> <p>O desenvolvimento do Programa de Expansão da Estratégia de Saúde (PROESF) - fase 2 – com o monitoramento e a avaliação de 52 municípios, através de cooperação técnica para a avaliação das atividades das equipes, estrutura física e equipamentos das Unidades Básicas de Saúde, pactuando com os gestores municipais prazos para a solução dos problemas; realização de curso de Gerência na Atenção Primária à Saúde, envolvendo 200 coordenadores municipais de Atenção Básica e Vigilância em Saúde; capacitação a distância de 100% das equipes gestoras de 16 municípios sobre o AMQ; e capacitação com técnicos do estado e dos 102 municípios que atuam na Atenção Básica para adesão ao Programa de Melhoria do Acesso da Qualidade da Atenção Básica (PMAQ).</p> <p>A implementação das ações de incentivo ao aleitamento materno em 62 municípios; capacitação de 3.245 profissionais de saúde na Rede Amamenta Brasil, existência de tutores da Rede em 55 municípios e implantação desta Rede em 45 municípios; e implantação de cinco bancos de leite humanos: dois em Maceió; um em Arapiraca, um em Palmeira dos Índios e um em São Miguel dos Campos.</p>				

Diretriz	Meta Anuais		Recursos Orçamentários	
	Programada	Realizada	Programado	Executado
Fortalecer a Assistência de Média e Alta Complexidade regionalizada.	1 - Estruturar serviços de urgência e emergência em 100% dos municípios sedes da região, através do PROVIDA.	100% estruturado.	0,00	0,00
Ação	Meta Anuais		Recursos Orçamentários	
	Programada	Realizada	Programado	Executado
Implementar a central de regulação médica, a base do SAMU Maceió e dos municípios da Região com sede em Maceió	8 contratos.	37,50% alcançada.	0,00	0,00
Estruturação dos pontos descentralizados do SAMU Maceió	5 bases descentralizadas no município de Maceió.	100% alcançada.	0,00	0,00
Monitoramento das Bases Regionalizadas Descentralizadas	12 bases	0% alcançada.	0,00	0,00
Elaboração e implantação do Plano de Gerenciamento de resíduos sólidos das Unidades sob gestão e gerência do Estado.	13 Planos.	66,62% alcançada.	0,00	0,00
Aquisição de equipamentos e material permanente para Diretoria e Unidades sob gestão e gerência do Estado.	14 Diretoria e Unidades de Saúde.	42,86% alcançada.	0,00	0,00
Cooperação técnica as Unidades sob gestão e gerência do Estado.	120 Cooperação técnica.	60,83% alcançada.	0,00	0,00
Consignação de Órteses e Próteses para o HGE e UEDH.	02 Unidades.	33% alcançada.	0,00	0,00

Implantação de serviços de Engenharia Clínica para as Unidades sob gestão e gerência do Estado.	13 Unidades.	0% alcançada.	0,00	0,00
Ampliação e reformas das Unidades sob gestão e gerência do Estado.	12 Unidades.	16,67% alcançada.	0,00	0,00
Aquisição de material de consumo para manutenção da Diretoria.	02 Processos.	100% alcançada.	0,00	0,00
Implantação e implementação de setores no HGE.	06 Setores.	0% alcançada.	0,00	0,00
Implantação e/ou implementação do Ensino e Pesquisa no HGE.	17 Atividades de Pós Graduação.	80% alcançada.	0,00	0,00
Avaliação da diretriz				

Diretriz	Meta Anuais		Recursos Orçamentários	
	Programada	Realizada	Programado	Executado
Fortalecer a Assistência de Média e Alta Complexidade regionalizada.	2 - Garantir o acesso a leitos para atendimento a 8% população alagoana.	88,01% de acesso.	0,00	0,00
Ação	Meta Anuais		Recursos Orçamentários	
	Programada	Realizada	Programado	Executado
Cooperação técnica e financeira as unidades através dos Programas PROMATER e PROHOSP para fortalecimento da assistência hospitalar e garantia de leitos.	249.676 internações	179.336 internações, 71,82 % alcançada	0,00	0,00
Avaliação da diretriz				

Diretriz	Meta Anuais		Recursos Orçamentários	
	Programada	Realizada	Programado	Executado
Fortalecer a Assistência de Média e Alta Complexidade regionalizada.	3 - Fortalecer a rede de reabilitação com garantia da referência hospitalar com implantação de 12 leitos hospitalares em reabilitação física.	0% de leitos implantados.	0,00	0,00
Ação	Meta Anuais		Recursos Orçamentários	
	Programada	Realizada	Programado	Executado
Implementação da Rede Estadual de Assistência à Pessoa com Deficiência Física - GNAPD, com aquisição de Equipamentos Hospitalares para implantação de leitos destinados a pacientes com necessidades especiais da sede da 1ª Macro.	12 Leitos.	0% alcançada.	0,00	0,00
Avaliação da diretriz				

Diretriz	Meta Anuais		Recursos Orçamentários	
	Programada	Realizada	Programado	Executado
Fortalecer a Assistência de Média e Alta Complexidade regionalizada.	4 - Implantar 01 sistema integrado de informações da Urgência/Emergência na forma de observatório do SUS.	0% realizado.	0,00	0,00
Ação	Meta Anuais		Recursos Orçamentários	
	Programada	Realizada	Programado	Executado
Implantação do observatório das urgências e emergências do SAMU Maceió.	01 Serviço.	0% alcançada.	0,00	0,00
Implantação do Banco de dados do SAMU 192 Arapiraca.	01 Banco de Dados da Base SAMU Arapiraca.	0% alcançada.	0,00	0,00
Avaliação da diretriz				

Diretriz	Meta Anuais		Recursos Orçamentários	
	Programada	Realizada	Programado	Executado
Fortalecer a Assistência de Média e Alta Complexidade regionalizada.		0% implantado.	0,00	0,00
Ação	Meta Anuais		Recursos Orçamentários	
	Programada	Realizada	Programado	Executado
Cooperação técnica para a implantação de 05 CAPSad III nas sedes Pólos das 05 Regiões de saúde.	05 Cooperações.	100% alcançada.	0,00	0,00
Avaliação da diretriz				

Diretriz	Meta Anuais		Recursos Orçamentários	
	Programada	Realizada	Programado	Executado
Fortalecer a Assistência de Média e Alta Complexidade regionalizada.	6 - Implantar 05 CAPS AD nas sedes das regiões de saúde.	0% implantado.	0,00	0,00
Ação	Meta Anuais		Recursos Orçamentários	
	Programada	Realizada	Programado	Executado

Cooperação técnica para a implantação de 05 CAPSad III nas sedes Pólos das 05 Regiões de saúde.	05 Cooperações.	100% alcançada.	0,00	0,00
Avaliação da diretriz				

Diretriz	Meta Anuais		Recursos Orçamentários	
	Programada	Realizada	Programado	Executado
Fortalecer a Assistência de Média e Alta Complexidade regionalizada.	7 - Implantar e implementar o atendimento ao usuário autista em 100% dos CAPS I.	100% implantado e implementado.	0,00	0,00
Fortalecer a Assistência de Média e Alta Complexidade regionalizada.	8 - Implantar um serviço de Psiquiatria no Hospital Geral do Estado-HGE e na U.E Dr. Daniel Houly, para referência do CAPS III.	0% implantado.	0,00	0,00
Ação	Meta Anuais		Recursos Orçamentários	
	Programada	Realizada	Programado	Executado
Implantação e desenvolvimento da política interna de atenção ao paciente psiquiátrico no HGE.	90% de implantação e desenvolvimento.	70% alcançada.	0,00	0,00
Avaliação da diretriz				

Diretriz	Meta Anuais		Recursos Orçamentários	
	Programada	Realizada	Programado	Executado
Fortalecer a Assistência de Média e Alta Complexidade regionalizada.	9 - Implantar bases do SAMU nas 2ª, 3ª e 5ª Regiões de Saúde e fortalecer as bases já implantadas.	100% alcançado com implantação de 03 bases.	0,00	0,00
Ação	Meta Anuais		Recursos Orçamentários	
	Programada	Realizada	Programado	Executado
Implementar a central de regulação médica, a base do SAMU Maceió e dos Municípios da Região de Maceió.	08 Bases.	37,50% alcançada, 03 Bases.	0,00	0,00
Implantação de bases descentralizadas.	03 Bases.	100% alcançada.	0,00	0,00
Avaliação da diretriz				

Diretriz	Meta Anuais		Recursos Orçamentários	
	Programada	Realizada	Programado	Executado
Fortalecer a Assistência de Média e Alta Complexidade regionalizada.	10 - Implantar a Assistência Hematológica na 2ª Macro Região de Saúde – município de Arapiraca, com ampliação, reforma e aquisição de equipamentos para o HEMOAR.	100% alcançado.	0,00	0,00
Ação	Meta Anuais		Recursos Orçamentários	
	Programada	Realizada	Programado	Executado
Ampliação do espaço físico do HEMOAR para a assistência hematológica.	01 Serviço.	12% alcançada.	0,00	0,00
Avaliação da diretriz				

Diretriz	Meta Anuais		Recursos Orçamentários	
	Programada	Realizada	Programado	Executado
Fortalecer a Assistência de Média e Alta Complexidade regionalizada.	11 - Ampliar, reformar e equipar a assistência Hemoterápica: do Hospital Geral do Estado - HGE e nos demais municípios sede de Região de Saúde: União dos Palmares e Santana do Ipanema; Delmiro Gouveia e Porto Calvo.	96,0% alcançado.	0,00	0,00
Fortalecer a Assistência de Média e Alta Complexidade regionalizada.	12 - Reformar e ampliar o HEMOAL para implantação da Hematologia e Hemoterapia.	80% alcançada.	0,00	0,00
Ação	Meta Anuais		Recursos Orçamentários	
	Programada	Realizada	Programado	Executado
Reforma, adequação e manutenção do HEMOAL.	01 Serviço.	54% alcançada.	0,00	0,00
Avaliação da diretriz				

Diretriz	Meta Anuais		Recursos Orçamentários	
	Programada	Realizada	Programado	Executado
Fortalecer a Assistência de Média e Alta Complexidade regionalizada.	13 - Implantar a informatização da Hemorrede de Alagoas.	50,0% implantada.	0,00	0,00
Ação	Meta Anuais		Recursos Orçamentários	
	Programada	Realizada	Programado	Executado
Reestruturação da Informatização na Hemorrede.	02 serviços.	50% alcançada.	0,00	0,00

Avaliação da diretriz				
Diretriz	Meta Anuais		Recursos Orçamentários	
	Programada	Realizada	Programado	Executado
Fortalecer a Assistência de Média e Alta Complexidade regionalizada.	14 - Implementar cooperação técnica e financeira para ampliação de feitos UTI e UCI.	35,06% alcançada.	0,00	0,00
Ação	Meta Anuais		Recursos Orçamentários	
Estruturar e fortalecer a rede de assistência materno-infantil nas microrregiões de saúde do Estado de Alagoas - PROMATER (Cooperação financeira).	25 Unidades.	92% alcançada, 23 unidades.	0,00	0,00
Avaliação da diretriz				

Diretriz	Meta Anuais		Recursos Orçamentários	
	Programada	Realizada	Programado	Executado
Fortalecer a Assistência de Média e Alta Complexidade regionalizada.	15 - Regionalizar o atendimento de urgência e emergência pré-hospitalar e hospitalar.	80% alcançada. Sendo 60% na assistência hospitalar e 100% na assistência pré-hospitalar.	0,00	0,00
Ação	Meta Anuais		Recursos Orçamentários	
Implantar e equipar as UPA's do Estado de Alagoas.	08 Unidades.	50% alcançada.	0,00	0,00
Avaliação da diretriz				

Diretriz	Meta Anuais		Recursos Orçamentários	
	Programada	Realizada	Programado	Executado
Fortalecer a Assistência de Média e Alta Complexidade regionalizada.	16 - Implementar cooperação técnica e financeira para estruturação dos serviços de atenção às urgências e emergências na rede hospitalar.	100% alcançada.	0,00	0,00
Ação	Meta Anuais		Recursos Orçamentários	
Cooperação técnica e financeira na área de Atenção à saúde para técnicos da SESAU e municípios.	792 Cooperações Técnicas.	102,40% alcançada. Realizadas 811 cooperações técnicas.	0,00	0,00
Avaliação da diretriz				

Diretriz	Meta Anuais		Recursos Orçamentários	
	Programada	Realizada	Programado	Executado
Fortalecer a Assistência de Média e Alta Complexidade regionalizada.	17 - Ampliar a cobertura da Rede SAMU-192 para as demais 11 sedes de microrregião; implantar bases do SAMU em três regiões de saúde e fortalecer as existentes, através do PROVIDA.	100% alcançada.	0,00	0,00
Ação	Meta Anuais		Recursos Orçamentários	
Aquisição de equipamentos de material permanente para o SAMU Maceió, SAMU Arapiraca e bases descentralizadas dos municípios da 1 e 2 Macro.	13 SAMU Maceió e Bases	0%	0,00	0,00
Avaliação da diretriz				

Diretriz	Meta Anuais		Recursos Orçamentários	
	Programada	Realizada	Programado	Executado
Fortalecer a Assistência de Média e Alta Complexidade regionalizada.	18 - Adquirir equipamentos e concluir a reforma e ampliação do Hospital Geral do Estado.	80% alcançada.	0,00	0,00
Ação	Meta Anuais		Recursos Orçamentários	
Conclusão da reforma e ampliação do Hospital Geral do Estado.	01 ampliação.	87,21% alcançada.	0,00	0,00
Avaliação da diretriz				

Diretriz	Meta Anuais		Recursos Orçamentários	
	Programada	Realizada	Programado	Executado
Fortalecer a Assistência de Média e Alta Complexidade regionalizada.	19 - Reformar, ampliar e adquirir equipamentos para a Unidade de Emergência Dr. Daniel Houly em Arapiraca.	60% alcançada.	0,00	0,00

Ação	Meta Anuais		Recursos Orçamentários	
	Programada	Realizada	Programado	Executado
Conclusão da Reforma e Ampliação da Unidade de Emergência Dr. Daniel Houly.	01 Ampliação.	56,99% alcançada.	0,00	0,00
Avaliação da diretriz				

Diretriz	Meta Anuais		Recursos Orçamentários	
	Programada	Realizada	Programado	Executado
Fortalecer a Assistência de Média e Alta Complexidade regionalizada.	20 - Adquirir equipamentos para abertura do Hospital Regional do Sertão em Santana do Ipanema.	100% alcançada. Hospital inaugurado em novembro de 2010.	0,00	0,00
Fortalecer a Assistência de Média e Alta Complexidade regionalizada.	21 - Implementar a Rede de Atenção Integral às Urgências do Estado de Alagoas, no âmbito pré-hospitalar móvel e hospitalar, através da implantação do PROVIDA.	100% alcançada.	0,00	0,00
Ação	Meta Anuais		Recursos Orçamentários	
	Programada	Realizada	Programado	Executado
Estruturar e fortalecer a rede de assistência de Urgência e Emergência nas microrregiões de saúde do estado de Alagoas - PROVIDA Pré-hospitalar.	36 Unidades.	77,78% alcançada, 28 unidades.	0,00	0,00
Avaliação da diretriz				

Diretriz	Meta Anuais		Recursos Orçamentários	
	Programada	Realizada	Programado	Executado
Fortalecer a Assistência de Média e Alta Complexidade regionalizada.	22 - Implementar a Rede de Reabilitação com a implantação de 12 leitos de internação para pacientes com necessidades especiais e reabilitação no Hospital Geral do Estado.	0% alcançada. Leitos hospitalares de reabilitação não implantados no HGE.	0,00	0,00
Fortalecer a Assistência de Média e Alta Complexidade regionalizada.	23 - Descentralizar a assistência hematológica para a 2ª macro-região e a assistência hemoterápica para os municípios sede de região de saúde e referências em urgência e emergência.	100% alcançada.	0,00	0,00
Fortalecer a Assistência de Média e Alta Complexidade regionalizada.	24 - Fortalecer e melhorar a qualidade da Rede Hospitalar de Média e Alta Complexidade do SUS nas duas macro-regiões de saúde, através do PROHOSP.	100% alcançada.	0,00	0,00
Ação	Meta Anuais		Recursos Orçamentários	
	Programada	Realizada	Programado	Executado
Estruturar e fortalecer a assistência à saúde - PROHOSP.	06 Unidades.	100% alcançada.	0,00	0,00
Estruturar e fortalecer a rede de assistência à saúde de forma especializada - PROHOSP ESPECIALIDADE.	11 Unidades.	109,09% alcançada, 12 Unidades.	0,00	0,00
Avaliação da diretriz				

Diretriz	Meta Anuais		Recursos Orçamentários	
	Programada	Realizada	Programado	Executado
Fortalecer a Assistência de Média e Alta Complexidade regionalizada.	25 - Implementar e reestruturar a Rede de Atenção Materno Infantil do Estado de Alagoas, priorizando os 13 municípios sede de microrregião de saúde, através do PROMATER.	100% alcançada.	0,00	0,00
Ação	Meta Anuais		Recursos Orçamentários	
	Programada	Realizada	Programado	Executado
Elaboração, em parceria com o Banco Mundial, de Projeto Interinstitucional para Redução da mortalidade Materno Infantil.	01 Projeto.	100% alcançada.	0,00	0,00
Avaliação da diretriz O estabelecimento de parceria com o Banco Mundial com a elaboração de projeto para melhoria das ações materno e infantil, constitui um avanço na medida em que integra a visão da saúde aos demais segmentos do estado e respeita as políticas de saúde já estabelecidas, servindo com acréscimo as metas do Plano Estadual de Saúde, com proposta que crescem nossa abrangência e solidificam nossas intenções.				

Diretriz	Meta Anuais		Recursos Orçamentários	
	Programada	Realizada	Programado	Executado
Fortalecer a Assistência de Média e Alta Complexidade regionalizada.	26 - Construir uma Unidade Ambulatorial Especializada de Referência para o Complexo Hospitalar do Estado de Alagoas.	0% alcançada.	0,00	0,00
Fortalecer a Assistência de Média e Alta Complexidade regionalizada.	27 - Conceder 800 cadeiras de roda especiais para pessoas com deficiência.	104,38% alcançada. Concedidas 835 cadeiras de rodas especiais.	0,00	0,00
Ação	Meta Anuais		Recursos Orçamentários	
	Programada	Realizada	Programado	Executado
Implementação da Rede Estadual de Assistência à Pessoa com Deficiência Física - GNAPD.	161 cadeiras.	52,17% alcançada, 84 cadeiras.	0,00	0,00

Avaliação da diretriz

Diretriz	Meta Anuais		Recursos Orçamentários	
	Programada	Realizada	Programado	Executado
Fortalecer a Assistência de Média e Alta Complexidade regionalizada.	28 - Construir, reformar e ampliar o SAMU, Maceió e Arapiraca, e adquirir mobiliário e equipamentos para melhoria dos serviços.	50% alcançada.	0,00	0,00
Ação	Meta Anuais		Recursos Orçamentários	
	Programada	Realizada	Programado	Executado
Reforma e ampliação do SAMU Maceió e SAMU Arapiraca.	08 Construção, reforma e ampliação de setores.	0% alcançada.	0,00	0,00
Aquisição de equipamentos e material permanente para o SAMU Maceió, SAMU Arapiraca e Bases descentralizada dos municípios da Região da I e II Macro.	13 SAMU Maceió e Bases.	0% alcançada.	0,00	0,00
Avaliação da diretriz				

Diretriz	Meta Anuais		Recursos Orçamentários	
	Programada	Realizada	Programado	Executado
Fortalecer a Assistência de Média e Alta Complexidade regionalizada.	29 - Implantar serviços de cirurgia cardíaca pediátrica de referência para o estado de Alagoas.	0% alcançada. Tem a Santa Casa de Misericórdia de Maceió contratualizada para este serviço.	0,00	0,00
Fortalecer a Assistência de Média e Alta Complexidade regionalizada.	30 - Efetivar o Núcleo de Educação Permanente para as urgências e emergências.	60% alcançada.	0,00	0,00
Ação	Meta Anuais		Recursos Orçamentários	
	Programada	Realizada	Programado	Executado
Capacitação, valorização e desenvolvimento da equipe técnica do SAMU Maceió e Arapiraca.	06 Eventos.	83,33% alcançada.	0,00	0,00
Avaliação da diretriz				

Diretriz	Meta Anuais		Recursos Orçamentários	
	Programada	Realizada	Programado	Executado
Fortalecer a Assistência de Média e Alta Complexidade regionalizada.	31 - Implantar 05 CAPS III - Atendimento 24 horas nas sedes de região de saúde.	0% alcançada.	0,00	0,00
Fortalecer a Assistência de Média e Alta Complexidade regionalizada.	32 - Implantar incentivo estadual para cirurgia otorrinolaringológica.	100% alcançada.	0,00	0,00
Fortalecer a Assistência de Média e Alta Complexidade regionalizada.	33 - Implantar Projeto de atenção integral ao paciente portador de pé diabético.	Projeto elaborado porém não implantado.	0,00	0,00
Fortalecer a Assistência de Média e Alta Complexidade regionalizada.	34 - Implantar 28 leitos de Psiquiatria nos hospitais de urgência e emergência dos municípios sede das regiões de saúde.	0% alcançada.	0,00	0,00
Ação	Meta Anuais		Recursos Orçamentários	
	Programada	Realizada	Programado	Executado
Implantação de 28 leitos de psiquiatria.	28 Leitos.	0% alcançada.	0,00	0,00
Avaliação da diretriz				

Diretriz	Meta Anuais		Recursos Orçamentários	
	Programada	Realizada	Programado	Executado
Fortalecer a Assistência de Média e Alta Complexidade regionalizada.	35 - Implementar a atenção em saúde aos portadores de doenças oftalmológicas.	100% alcançada.	0,00	0,00
Ação	Meta Anuais		Recursos Orçamentários	
	Programada	Realizada	Programado	Executado
Implantação da Rede de Atenção Oftalmológica com cadastramento de Centro de Reabilitação Visual.	01 Centro de Reabilitação Visual.	100% alcançada.	0,00	0,00
Realizar Visitas de supervisão ao Centro de Reabilitação Visual.	02 Visitas.	100% alcançada.	0,00	0,00
Avaliação da diretriz				

Diretriz	Meta Anuais		Recursos Orçamentários	
	Programada	Realizada	Programado	Executado
Fortalecer a Assistência de Média e Alta Complexidade regionalizada.	36 - Fornecer 60% da demanda de surfactante aos serviços de UTI's e UCI's do Estado e prestadores de serviço da rede SUS.	85% alcançada.	0,00	0,00
Ação	Meta Anuais		Recursos Orçamentários	
	Programada	Realizada	Programado	Executado

Aquisição e fornecimento de surfactante pulmonar aos serviços de UTI e UCI dos prestadores de serviço da rede SUS e de Imunoglobulina Anti RHD para gestantes com probabilidade de sensibilização e desenvolvimento de eristoblastose fetal.	102 municípios.	65,69% alcançada.	0,00	0,00
--	-----------------	-------------------	------	------

Avaliação da diretriz

Diretriz	Meta Anuais		Recursos Orçamentários	
	Programada	Realizada	Programado	Executado
Fortalecer a Assistência de Média e Alta Complexidade regionalizada.	37 - Fornecer imunoglobulina Anti RHD para 100% das gestantes com probabilidade de desenvolvimento de Eristoblastose Fetal.	62,45% alcançada.	0,00	0,00
Ação	Meta Anuais		Recursos Orçamentários	
	Programada	Realizada	Programado	Executado
Aquisição e fornecimento de surfactante pulmonar aos serviços de UTI e UCI dos prestadores de serviço da rede SUS e de Imunoglobulina Anti RHD para gestantes com probabilidade de sensibilização e desenvolvimento de eristoblastose fetal.	102 municípios.	65,69% alcançada.	0,00	0,00
Avaliação da diretriz				

Diretriz	Meta Anuais		Recursos Orçamentários	
	Programada	Realizada	Programado	Executado
Fortalecer a Assistência de Média e Alta Complexidade regionalizada.	38 - Implementar ações para prevenção, diagnóstico e tratamento de patologia do trato genital masculino, ampliando em 20% a realização de exames para o câncer de próstata.	110,31% alcançada. Realizado 29.639 exames realizados nos 04 anos do Plano.	0,00	0,00
Ação	Meta Anuais		Recursos Orçamentários	
	Programada	Realizada	Programado	Executado
Ações previstas na política de saúde do homem, já avaliadas da diretriz de fortalecimento da atenção básica através da estratégia saúde da família			0,00	0,00
Avaliação da diretriz				

Diretriz	Meta Anuais		Recursos Orçamentários	
	Programada	Realizada	Programado	Executado
Fortalecer a Assistência de Média e Alta Complexidade regionalizada.	39 - Implantar serviço de cirurgia cardíaca pediátrica de referência para o estado de Alagoas.	0% alcançada. Tem a Santa Casa de Misericórdia de Maceió contratualizada para este serviço.	0,00	0,00
Fortalecer a Assistência de Média e Alta Complexidade regionalizada.	40 - Ofertar colposcópios para fortalecimento da assistência a saúde da mulher nos 78 municípios que não dispõem do equipamento.	100% alcançada.	0,00	0,00
Fortalecer a Assistência de Média e Alta Complexidade regionalizada.	41 - Implementar a rede de atenção a oncologia com sistema itinerante de diagnóstico e triagem.	0% alcançada.	0,00	0,00
Fortalecer a Assistência de Média e Alta Complexidade regionalizada.	42 - Construir/reformar e equipar 43 Unidades de Pronto Atendimento UPAS e Salas de Estabilização.	30,23% alcançada.	0,00	0,00
Ação	Meta Anuais		Recursos Orçamentários	
	Programada	Realizada	Programado	Executado
Implantar e equipar as UPA's do Estado de Alagoas.	08 UPA's.	50% alcançada, 04 UPA's.	0,00	0,00
Avaliação da diretriz				

Diretriz	Meta Anuais		Recursos Orçamentários	
	Programada	Realizada	Programado	Executado
Fortalecer a Assistência de Média e Alta Complexidade regionalizada.	43 - Aquisição de 5 veículos de apoio a Superintendência de Atenção a Saúde e Diretorias.	40% alcançada. 02 veículos adquiridos.	0,00	0,00
Ação	Meta Anuais		Recursos Orçamentários	
	Programada	Realizada	Programado	Executado
Aquisição de 03 veículos .	03 Veículos.	0% alcançada.	0,00	0,00
Avaliação da diretriz				
Apesar destes avanços, torna-se necessário estruturar as Redes de Urgência/Emergência e Psicossocial na lógica de implantação de Rede de Atenção à Saúde.				

Objetivo	Meta Anuais		Recursos Orçamentários	
	Programada	Realizada	Programado	Executado
Fortalecer as ações de Vigilância à Saúde através da promoção, prevenção e controle das doenças e agravos, tomando como objeto os problemas e as necessidades de saúde, seus determinantes e condicionantes.			0,00	0,00

Diretriz	Meta Anuais		Recursos Orçamentários	
	Programada	Realizada	Programado	Executado
Assegurar práticas de saúde coletiva que possibilitem o desenvolvimento de atitudes saudáveis em todas as etapas da vida.	1 - Implantar o Programa Prevenção de Acidentes de Trânsito nos municípios com maior mortalidade por acidentes de trânsito no Estado.	30 municípios com programa implantado, com cobertura de 100% da programação.	0,00	0,00
Ação	Meta Anuais		Recursos Orçamentários	
	Programada	Realizada	Programado	Executado
Oficinas de Capacitação.	30 Oficinas.	100% alcançada.	0,00	0,00
Avaliação da diretriz				

Diretriz	Meta Anuais		Recursos Orçamentários	
	Programada	Realizada	Programado	Executado
Assegurar práticas de saúde coletiva que possibilitem o desenvolvimento de atitudes saudáveis em todas as etapas da vida.	2 - Realizar anualmente campanha educativa sobre redução de acidentes de trânsito.	Foram realizadas as 8 campanhas programadas.	0,00	0,00
Ação	Meta Anuais		Recursos Orçamentários	
	Programada	Realizada	Programado	Executado
Campanhas educativas realizadas no carnaval, semana santa, São João.	08 Campanhas.	100% alcançada.	0,00	0,00
Avaliação da diretriz				

Diretriz	Meta Anuais		Recursos Orçamentários	
	Programada	Realizada	Programado	Executado
Assegurar práticas de saúde coletiva que possibilitem o desenvolvimento de atitudes saudáveis em todas as etapas da vida.	3 - Implantar em 100% dos municípios ações de prevenção do tétano acidental e realizar campanha de vacinação dos trabalhadores da indústria e comércio.	Não implantado, em fase de capacitação.	0,00	0,00
Ação	Meta Anuais		Recursos Orçamentários	
	Programada	Realizada	Programado	Executado
Sensibilizar através de campanhas educativas e executar a vacinação.	01 Município.	100% alcançada.	0,00	0,00
Avaliação da diretriz				

Diretriz	Meta Anuais		Recursos Orçamentários	
	Programada	Realizada	Programado	Executado
Assegurar práticas de saúde coletiva que possibilitem o desenvolvimento de atitudes saudáveis em todas as etapas da vida.	4 - Implantar Núcleos Municipais de Promoção de Saúde, Prevenção de Acidentes e Violência em 100% dos municípios.	Foram implantados núcleos nos 102 municípios.	0,00	0,00
Ação	Meta Anuais		Recursos Orçamentários	
	Programada	Realizada	Programado	Executado
Pactuação, monitoramento e avaliação dos indicadores em Promoção da Saúde	08 monitoramentos	100% realizados	0,00	0,00
Capacitação de recursos humanos em ações de Promoção de saúde	32 capacitações	87,5% realizadas	0,00	0,00
Oficina de capacitação nos 30 municípios que não tenham Núcleos.	30 municípios com oficinas realizadas	100% alcançada.	0,00	0,00
Avaliação da diretriz				

Diretriz	Meta Anuais		Recursos Orçamentários	
	Programada	Realizada	Programado	Executado
Assegurar práticas de saúde coletiva que possibilitem o desenvolvimento de atitudes saudáveis em todas as etapas da vida.	5 - Implantar o Programa de Vigilância da Água para Consumo Humano em 100% dos municípios e realizar exames de controle da qualidade da água através de laboratório itinerante.	Programação cumprida nos 102 municípios.	0,00	0,00
Ação	Meta Anuais		Recursos Orçamentários	
	Programada	Realizada	Programado	Executado
Inspeção de Serviços e ambientes da área de vigilância ambiental.	10 Inspeções.	100% alcançada.	0,00	0,00
Participação de Técnicos em eventos científicos de Interesse da Vigilância em Saúde Ambiental.	06 Eventos.	100% alcançada.	0,00	0,00
Pactuação, Monitoramento e avaliação de indicadores de vigilância em saúde ambiental.	06 atividades.	100% alcançada.	0,00	0,00
Avaliação da diretriz				

Diretriz	Meta Anuais		Recursos Orçamentários	
	Programada	Realizada	Programado	Executado
Assegurar práticas de saúde coletiva que possibilitem o desenvolvimento de atitudes saudáveis em todas as etapas da vida.	6 - Identificar áreas de risco relacionadas à contaminantes do solo e do ar em 100% dos municípios.	100% implementado	0,00	0,00
Ação	Meta Anuais		Recursos Orçamentários	
	Programada	Realizada	Programado	Executado
Cadastrar no Sistema de Informação SISOLO e VIGIAR os municípios e as áreas identificadas.	102 Municípios.	100% alcançada.	0,00	0,00
Avaliação da diretriz				

Diretriz	Meta Anuais		Recursos Orçamentários	
	Programada	Realizada	Programado	Executado
Assegurar práticas de saúde coletiva que possibilitem o desenvolvimento de atitudes saudáveis em todas as etapas da vida.	7 - Implantar o Programa Escola Promotora de Saúde nos municípios com população maior que 40.000 habitantes.	implantados nos 14 municípios.	0,00	0,00
Ação	Meta Anuais		Recursos Orçamentários	
	Programada	Realizada	Programado	Executado
Cooperação técnica aos municípios alagoanos em Promoção da Saúde	54 Assessoria técnica	100% realizado	0,00	0,00
Visitas aos municípios, oficinas de capacitação, inquério escolar.	14 Municípios.	100% alcançada.	0,00	0,00
Avaliação da diretriz				

Diretriz	Meta Anuais		Recursos Orçamentários	
	Programada	Realizada	Programado	Executado
Assegurar práticas de saúde coletiva que possibilitem o desenvolvimento de atitudes saudáveis em todas as etapas da vida.	8 - Realizar anualmente inquérito sobre qualidade de vida em todos os servidores da área da saúde.	Realizado 1 (um) inquérito.	0,00	0,00
Ação	Meta Anuais		Recursos Orçamentários	
	Programada	Realizada	Programado	Executado
Estruturar e implementar Programa de Qualidade de Vida e Valorização dos servidores da SESAU.	02 Covenios para melhorar qualidade de vida dos servidores. Fortalecimento de 01 Política Nacional de Humanização. Elaboração de 01 PPRA e PCMSO na sede.	62,50% alcançada.	0,00	0,00
Realizar Inquérito para conhecer a qualidade de vida do servidor.	01 Inquérito.	100% alcançada.	0,00	0,00
Avaliação da diretriz				

Diretriz	Meta Anuais		Recursos Orçamentários	
	Programada	Realizada	Programado	Executado
Assegurar práticas de saúde coletiva que possibilitem o desenvolvimento de atitudes saudáveis em todas as etapas da vida.	9 - Realizar campanha educativa sobre hábito saudável de vida.	Realizadas as 4 campanhas anuais programadas.	0,00	0,00
Ação	Meta Anuais		Recursos Orçamentários	
	Programada	Realizada	Programado	Executado
Mobilização, educação e comunicação social.	1 mobilização	80%	0,00	0,00
Mobilização, educação e comunicação social em Promoção da Saúde.	15 Mobilizações e ações educativas.	80% alcançada.	0,00	0,00
Intersetorialidade, voltada para informação sobre "Verão Saudável" nas praias, palestras nas escolas municipais e em eventos de promoção à saúde.	4 eventos	100% alcançada.	0,00	0,00
Avaliação da diretriz				

Diretriz	Meta Anuais		Recursos Orçamentários	
	Programada	Realizada	Programado	Executado
Assegurar práticas de saúde coletiva que possibilitem o desenvolvimento de atitudes saudáveis em todas as etapas da vida.	10 - Mobilizar equipes de atenção básica em saúde e instituições de ensino público para a realização de ações de combate ao mosquito Aedes aegypti e redução da taxa de letalidade de febre hemorrágica por dengue em 25%.	Apesar de ser sido proposto uma redução de 25% na taxa de letalidade da dengue. O resultado obito é um aumento de 9,3% na taxa de letalidade para 14% na taxa de letalidade.	0,00	0,00
Ação	Meta Anuais		Recursos Orçamentários	
	Programada	Realizada	Programado	Executado
Mobilizar equipes de atenção básica em saúde e instituições de ensino público para a realização de ações de combate ao mosquito Aedes aegypti.	12 Mobilizações.	100% alcançada.	0,00	0,00

Avaliação da diretriz				
Diretriz	Meta Anuais		Recursos Orçamentários	
	Programada	Realizada	Programado	Executado
Assegurar práticas de saúde coletiva que possibilitem o desenvolvimento de atitudes saudáveis em todas as etapas da vida.	11 - Implantar e implementar a Estratégia de Escolas Promotoras de Saúde nos 102 municípios.	Implantada em 77 municípios.	0,00	0,00
Ação	Meta Anuais		Recursos Orçamentários	
	Programada	Realizada	Programado	Executado
Reunião com membros das secretarias de saúde e educação, oficinas de capacitação.	102 Municípios.	100% alcançada.	0,00	0,00
Avaliação da diretriz				

Diretriz	Meta Anuais		Recursos Orçamentários	
	Programada	Realizada	Programado	Executado
Assegurar práticas de saúde coletiva que possibilitem o desenvolvimento de atitudes saudáveis em todas as etapas da vida.	12 - Realizar campanhas educativas anuais sobre promoção de saúde e prevenção de doenças.	Realizada as 16 campanhas programadas.	0,00	0,00
Ação	Meta Anuais		Recursos Orçamentários	
	Programada	Realizada	Programado	Executado
Produção técnica e científica com experiência exitosas de promoção da saúde	11 produções técnicas e científicas	81,82% realizadas	0,00	0,00
Capacitação de recursos humanos	148 capacitações	87,5% realizadas	0,00	0,00
Realizar mobilização, educação e comunicação social nas datas comemorativas.	06 campanhas.	100% alcançada.	0,00	0,00
Mobilização, Educação e Comunicação Social.	14 mobilizações	78,57% alcançada.	0,00	0,00
Realização de Campanhas Educativas e eventos de mobilização e comunicação social em vigilância em saúde.	38 Mobilizações em Vigilância em Saúde.	84,21% alcançada.	0,00	0,00
Avaliação da diretriz				

Diretriz	Meta Anuais		Recursos Orçamentários	
	Programada	Realizada	Programado	Executado
Assegurar práticas de saúde coletiva que possibilitem o desenvolvimento de atitudes saudáveis em todas as etapas da vida.	13 - Elaborar Boletim Epidemiológico anualmente.	Realizados os 12 boletins programados.	0,00	0,00
Ação	Meta Anuais		Recursos Orçamentários	
	Programada	Realizada	Programado	Executado
Realizar produção Técnica e Científica.	30 Produções. 20 Banners, 02 Cartazes, 02 cartilhas, 02 Folderes, 04 Informes.	83,33% alcançada.	0,00	0,00
Produção Técnica e Científica.	107 Produções.	262,62% alcançada. Realizada 281 produções.	0,00	0,00
Avaliação da diretriz				

Diretriz	Meta Anuais		Recursos Orçamentários	
	Programada	Realizada	Programado	Executado
Assegurar práticas de saúde coletiva que possibilitem o desenvolvimento de atitudes saudáveis em todas as etapas da vida.	14 - Realizar Supervisão Integrada das ações de Vigilância à Saúde em 100% dos municípios.	Foram realizadas supervisões em 50 municípios	0,00	0,00
Ação	Meta Anuais		Recursos Orçamentários	
	Programada	Realizada	Programado	Executado
Realizar Assessoria aos Municípios.	20 assessorias.	110% alcançada. Realizada 22 assessorias.	0,00	0,00
Avaliação da diretriz				

Diretriz	Meta Anuais		Recursos Orçamentários	
	Programada	Realizada	Programado	Executado
Assegurar práticas de saúde coletiva que possibilitem o desenvolvimento de atitudes saudáveis em todas as etapas da vida.	15 - Realizar Seminário para divulgação das principais DANTs e comportamento de risco para os 102 municípios.	Realizadas as 4 campanhas anuais programadas.	0,00	0,00
Ação	Meta Anuais		Recursos Orçamentários	
	Programada	Realizada	Programado	Executado
Seminário DANTs	04 seminários	100% alcançada.	0,00	0,00

Avaliação da diretriz				
Diretriz	Meta Anuais		Recursos Orçamentários	
	Programada	Realizada	Programado	Executado
Assegurar práticas de saúde coletiva que possibilitem o desenvolvimento de atitudes saudáveis em todas as etapas da vida.	16 - Capacitar profissionais de Saúde da Atenção Básica, média e alta complexidade em Saúde do Trabalhador da SESAU e de 38 municípios.	Realizado em 54 municípios superando a programação inicial de 38 municípios	0,00	0,00
Ação	Meta Anuais		Recursos Orçamentários	
Realizar Capacitações.	09 capacitações.	88,89% alcançada.	0,00	0,00
Avaliação da diretriz				

Avaliação da diretriz				
Diretriz	Meta Anuais		Recursos Orçamentários	
	Programada	Realizada	Programado	Executado
Assegurar práticas de saúde coletiva que possibilitem o desenvolvimento de atitudes saudáveis em todas as etapas da vida.	17 - Implantar e implementar dos sistemas de informação (SIA, SIH, SIAB, SIM, SINAM) nos 102 municípios na área de Saúde do Trabalhador.	102 municípios com os sistemas disponibilizados pelo Ministério da saúde implantados.	0,00	0,00
Ação	Meta Anuais		Recursos Orçamentários	
Capacitação e análise dos sistemas.	102 municípios	100% alcançada.	0,00	0,00
Avaliação da diretriz				
Como resposta ao desafio das ações, a Superintendência de Vigilância em Saúde, implantou e implementou importantes atividades para o enfrentamento e detecção das doenças. Essas iniciativas, demonstra o investimento crescente na Vigilância, prevenção, controle e na política de promoção à saúde. Entretanto, visando preparar o estado para enfrentar e deter nos próximos anos, principalmente as doenças crônicas não transmissíveis que constituem um problema de grande magnitude necessita-se mais da colaboração efetiva da intra e intersectorialidade nas discussões, reuniões, foruns, para que se colha sugestões dos diferentes segmentos na construção de intervenções que possibilitem o enfrentamento das doenças e agravos, seus fatores de risco, além de fortalecer as políticas de promoção à saúde, no sentido de promover o desenvolvimento e a implementação de políticas públicas efetivas sustentáveis baseadas em evidências e prevenção, fortalecendo assim os serviços de saúde.				

Avaliação da diretriz				
Diretriz	Meta Anuais		Recursos Orçamentários	
	Programada	Realizada	Programado	Executado
Prevenção de doenças e vigilância em saúde.	18 - Realizar treinamento para melhoria e/ou implementação das ações nos municípios: VIGIÁGUA, VIGISOLO e VIGIAR nos 102 municípios.	Realizado os 8 treinamentos previstos para os 102 municípios.	0,00	0,00
Ação	Meta Anuais		Recursos Orçamentários	
Capacitação	102 municípios	100% alcançada.	0,00	0,00
Realização de Capacitação na área de vigilância em Saúde Ambiental.	04 capacitações.	75% alcançada.	0,00	0,00
Avaliação da diretriz				

Avaliação da diretriz				
Diretriz	Meta Anuais		Recursos Orçamentários	
	Programada	Realizada	Programado	Executado
Prevenção de doenças e vigilância em saúde.	19 - Realizar monitoramento da qualidade da água para consumo humano em 100% dos municípios.	Realizado nos 102 municípios.	0,00	0,00
Ação	Meta Anuais		Recursos Orçamentários	
Identificar no Sistema de Informação SISAGUA os municípios silenciosos em VIGIAGUA.	102 municípios	100% alcançada.	0,00	0,00
Avaliação da diretriz				

Avaliação da diretriz				
Diretriz	Meta Anuais		Recursos Orçamentários	
	Programada	Realizada	Programado	Executado
Prevenção de doenças e vigilância em saúde.	20 - Monitorar colinesterase nos trabalhadores da saúde e agricultores de Alagoas.	Realizada o monitoramento nos 102 municípios.	0,00	0,00
Ação	Meta Anuais		Recursos Orçamentários	
Realizar monitoramento.	102 municípios	100% alcançada.	0,00	0,00
Avaliação da diretriz				

Diretriz	Meta Anuais		Recursos Orçamentários	
	Programada	Realizada	Programado	Executado
Prevenção de doenças e vigilância em saúde.	21 - Gerar diagnósticos com mais rapidez e segurança, subsidiando ações de vigilância epidemiológica, sanitária, ambiental e saúde do trabalhador.	Realizado 1 diagnóstico dos 3 programados.	0,00	0,00
Ação	Meta Anuais		Recursos Orçamentários	
	Programada	Realizada	Programado	Executado
Inspeccionar práticas laborais e ambientes de trabalho.	06 Inspeções.	150% alcançada. Foram realizadas 09 inspeções.	0,00	0,00
Realizar coletas para análise de produtos de interesse de Vigilância Sanitária.	180 Coletas.	93,89% alcançada.	0,00	0,00
Verificação e monitoramento de emergências em saúde pública no estado de Alagoas.	783 Verificações e monitoramentos.	99,87% alcançada.	0,00	0,00
Avaliação da diretriz				

Diretriz	Meta Anuais		Recursos Orçamentários	
	Programada	Realizada	Programado	Executado
Prevenção de doenças e vigilância em saúde.	22 - Inspeccionar 100% dos produtos, serviços e ambientes sujeitos a ação da VISA Estadual.	Realizadas 1.750 das 1.961 programadas.	0,00	0,00
Ação	Meta Anuais		Recursos Orçamentários	
	Programada	Realizada	Programado	Executado
Inspeccionar serviços, ambientes e produtos passíveis da Ação de Vigilância Sanitária.	560 Inspeções.	100% alcançada.	0,00	0,00
Inspeção de serviços, ambientes e produtos em Vigilância em Saúde.	576 Inspeções de serviços e produtos.	100,52% alcançada. Realizadas 579 inspeções.	0,00	0,00
Avaliação da diretriz				

Diretriz	Meta Anuais		Recursos Orçamentários	
	Programada	Realizada	Programado	Executado
Prevenção de doenças e vigilância em saúde.	23 - Capacitar equipes de VISA para execução das ações.	Executada 38 capacitações das 50 planejadas.	0,00	0,00
Ação	Meta Anuais		Recursos Orçamentários	
	Programada	Realizada	Programado	Executado
Capacitar Recursos Humanos em Vigilância Sanitária	10 Capacitações	80% realizada	0,00	0,00
Participação de 15 técnicos da Diretoria de Vigilância Sanitária em Eventos Científicos, Seminários, Simpósios, Congressos, Treinamentos em serviços, atualizações e outros em vigilância Sanitária e áreas afins.	15 Técnicos	100%	0,00	0,00
Realização de Capacitações de Recursos humanos em Vigilância em Saúde para SESAU e Municípios	316 eventos	83,54% realizado	0,00	0,00
Construção e Reformas	13 Execuções	15,38%	0,00	0,00
Avaliação da diretriz				

Diretriz	Meta Anuais		Recursos Orçamentários	
	Programada	Realizada	Programado	Executado
Prevenção de doenças e vigilância em saúde.	24 - Cooperar tecnicamente para reestruturação das equipes de VISA dos 102 municípios.	Foram executadas 424 cooperações das 463 programadas.	0,00	0,00
Ação	Meta Anuais		Recursos Orçamentários	
	Programada	Realizada	Programado	Executado
Assessoria aos municípios.	15 Supervisões.	146,67% alcançada. Realizadas 22 assessorias.	0,00	0,00
Assessorar tecnicamente os municípios alagoanos na área de Vigilância Sanitária.	127 Assessorias.	100% alcançada.	0,00	0,00
Avaliação da diretriz				

Diretriz	Meta Anuais		Recursos Orçamentários	
	Programada	Realizada	Programado	Executado
Prevenção de doenças e vigilância em saúde.	25 - Realizar 100% das campanhas nacionais de vacinação.	Realizadas as 5 campanhas programadas nacionalmente.	0,00	0,00
Ação	Meta Anuais		Recursos Orçamentários	
	Programada	Realizada	Programado	Executado
Realização de campanhas anuais de vacinação nos municípios.	05 campanhas	100% alcançada.	0,00	0,00

Avaliação da diretriz				
Diretriz	Meta Anuais		Recursos Orçamentários	
	Programada	Realizada	Programado	Executado
Prevenção de doenças e vigilância em saúde.	26 - Cooperar tecnicamente na implantação e implementação dos Núcleos de Vigilância em Saúde nos 102 municípios.	102 municípios com coordenações de vigilância à saúde implantados.	0,00	0,00
Ação	Meta Anuais		Recursos Orçamentários	
	Programada	Realizada	Programado	Executado
Capacitação de Recursos Humanos.	09 capacitações.	100% alcançada.	0,00	0,00
Ampliação e fortalecimento das redes de serviços de vigilância epidemiológica.	07 Implantações. 02 CIEVS municipais e 05 Núcleos Hospitalares de Epidemiologia.	42,86% alcançada.	0,00	0,00
Avaliação da diretriz				

Diretriz	Meta Anuais		Recursos Orçamentários	
	Programada	Realizada	Programado	Executado
Prevenção de doenças e vigilância em saúde.	27 - Monitorar trimestralmente os indicadores do Pacto pela Saúde e dos demais instrumentos da SESAU.	Realizados os 4 monitoramentos programados.	0,00	0,00
Ação	Meta Anuais		Recursos Orçamentários	
	Programada	Realizada	Programado	Executado
Institucionalização de uma política de Monitoramento e Avaliação de Indicadores de Saúde.	04 Monitoramentos.	100% alcançada.	0,00	0,00
Realizar Monitoramento e Avaliação dos Indicadores.	08 reuniões.	100% alcançada.	0,00	0,00
Pactuação, Monitoramento e Avaliação dos indicadores dos NHE.	04 oficinas.	75% alcançada.	0,00	0,00
Pactuação, Monitoramento e Avaliação em Saúde.	344 pactuar, monitorar e avaliar os indicadores de Vigilância em Saúde.	97,38% alcançada.	0,00	0,00
Produção Técnica e Científica.	07 Produções.	114,29% alcançada. Realizadas 08 produções.	0,00	0,00
Monitoramento e Avaliação dos Indicadores de Saúde PAVS/PPS.	212 monitoramento e avaliações.	93,87% alcançada.	0,00	0,00
Avaliação da diretriz				

Diretriz	Meta Anuais		Recursos Orçamentários	
	Programada	Realizada	Programado	Executado
Prevenção de doenças e vigilância em saúde.	28 - Elaborar Plano de Integração da Vigilância em Saúde na Atenção Básica.	Executado o plano programado.	0,00	0,00
Ação	Meta Anuais		Recursos Orçamentários	
	Programada	Realizada	Programado	Executado
Ampliação e fortalecimento das Redes de Serviço em Vigilância em Saúde.	44 fortalecimentos das redes de serviço em Vigilância em Saúde.	50% alcançada.	0,00	0,00
Avaliação da diretriz				

Diretriz	Meta Anuais		Recursos Orçamentários	
	Programada	Realizada	Programado	Executado
Prevenção de doenças e vigilância em saúde.	29 - Implementar ações junto aos municípios para aumentar o percentual de cura da tuberculose em 10%.	Executado em 95 municípios, superando os 80 programados.	0,00	0,00
Ação	Meta Anuais		Recursos Orçamentários	
	Programada	Realizada	Programado	Executado
Capacitação nas ações de Vigilância e Controle de Tuberculose, cooperação técnica junto aos municípios.	102 municípios	95% alcançada.	0,00	0,00
Avaliação da diretriz				

Diretriz	Meta Anuais		Recursos Orçamentários	
	Programada	Realizada	Programado	Executado
Prevenção de doenças e vigilância em saúde.	30 - Implementar ações junto aos municípios para alcançar o percentual de cura de hanseníase de 90%.	Implantado em 63 dos 94 municípios programados.	0,00	0,00
Ação	Meta Anuais		Recursos Orçamentários	
	Programada	Realizada	Programado	Executado
Capacitação nas ações de Vigilância e Controle da Hanseníase, cooperação técnica junto aos municípios.	94 municípios	67,02% alcançada.	0,00	0,00

Avaliação da diretriz				
Diretriz	Meta Anuais		Recursos Orçamentários	
	Programada	Realizada	Programado	Executado
Prevenção de doenças e vigilância em saúde.	31 - Implantar alerta sanitário em 20% dos municípios.	Não implantado.	0,00	0,00
Ação	Meta Anuais		Recursos Orçamentários	
	Programada	Realizada	Programado	Executado
Desenvolver o Sistema Estadual de Informação de Vigilância Sanitária.	01 Atualização.	100% alcançada.	0,00	0,00
Avaliação da diretriz				

Diretriz	Meta Anuais		Recursos Orçamentários	
	Programada	Realizada	Programado	Executado
Prevenção de doenças e vigilância em saúde.	32 - Ampliar para 100% das maternidades de Alagoas a implantação do Projeto Nascer, com ações de redução da Transmissão Vertical por HIV e eliminação da Sífilis Congênita.	Implantada nas 8 maternidades programadas.	0,00	0,00
Ação	Meta Anuais		Recursos Orçamentários	
	Programada	Realizada	Programado	Executado
Apoiar a realização das capacitações em teste rápido para triagem do HIV, cooperação técnica junto as maternidades da capital.	08 capacitações	100% alcançada.	0,00	0,00
Avaliação da diretriz				

Diretriz	Meta Anuais		Recursos Orçamentários	
	Programada	Realizada	Programado	Executado
Prevenção de doenças e vigilância em saúde.	33 - Implantar 06 laboratórios regionais de referência para os agravos controláveis.	Sem implantação.	0,00	0,00
Ação	Meta Anuais		Recursos Orçamentários	
	Programada	Realizada	Programado	Executado
Construção e Reformas.	13 Execuções.	15,38% alcançada.	0,00	0,00
Avaliação da diretriz				

Diretriz	Meta Anuais		Recursos Orçamentários	
	Programada	Realizada	Programado	Executado
Prevenção de doenças e vigilância em saúde.	34 - Monitorar a qualidade dos laudos emitidos pela rede de laboratório do estado.	100% dos laudos monitorados.	0,00	0,00
Ação	Meta Anuais		Recursos Orçamentários	
	Programada	Realizada	Programado	Executado
Monitorar a qualidade dos laudos.	133 Laudos.	100% Alcançada.	0,00	0,00
Avaliação da diretriz				

Diretriz	Meta Anuais		Recursos Orçamentários	
	Programada	Realizada	Programado	Executado
Prevenção de doenças e vigilância em saúde.	35 - Processar 100% das amostras de interesse de saúde pública e sob vigilância, enviadas para o LACEN-AL, encaminhando as fora de sua área de competência para os laboratórios de referência.	Processadas 99,9% das amostras.	0,00	0,00
Ação	Meta Anuais		Recursos Orçamentários	
	Programada	Realizada	Programado	Executado
Monitoramento e avaliação dos indicadores da PAVS gerenciados pelo Lacen/AL.	03 Indicadores.	100% alcançada.	0,00	0,00
Avaliação da diretriz				

Diretriz	Meta Anuais		Recursos Orçamentários	
	Programada	Realizada	Programado	Executado
Prevenção de doenças e vigilância em saúde.	36 - Desenvolver campanhas educativas nas áreas de: Medicamentos, alimentos e serviços de saúde.	Realizadas as 5 campanhas programadas.	0,00	0,00

Ação	Meta Anuais		Recursos Orçamentários	
	Programada	Realizada	Programado	Executado
Mobilização, educação e comunicação social.	01 Mobilização.	100% alcançada.	0,00	0,00
Realização de Campanhas Educativas e eventos de mobilização e comunicação social em Vigilância em Saúde Ambiental.	02 mobilizações/campanhas.	100% alcançada.	0,00	0,00
Avaliação da diretriz				

Diretriz	Meta Anuais		Recursos Orçamentários	
	Programada	Realizada	Programado	Executado
Prevenção de doenças e vigilância em saúde.	37 - Construir 1500 cisternas em 22 municípios.	Construída 1200 cisternas.	0,00	0,00
Ação	Meta Anuais		Recursos Orçamentários	
	Programada	Realizada	Programado	Executado
Realizar trabalho intersetorial de acompanhamento das atividades programadas nas comunidades com ONGS responsáveis pela construção de cisternas.	1500 cisternas	80% alcançada.	0,00	0,00
Avaliação da diretriz	A diretriz apontou estratégias de organização das ações, tratando-se portanto, de um momento ímpar em que se apresenta uma convocação com o reconhecimento da diversidade regional por suas desigualdades socioeconômicas. No nosso contexto, do setor saúde, o máximo aproveitamento requer mecanismos efetivos de articulação institucional e intersetorial que promovam a harmonização de iniciativas e a mobilização de recursos existentes, em torno de objetivos comuns, impondo crescente necessidade de dados sistematizados e de informações, apresentados oportunamente e de forma adequada para uso das instâncias decisórias. Tudo isso implica em desafios para a organização e a atuação do setor saúde.			

Objetivo	Meta Anuais		Recursos Orçamentários	
	Programada	Realizada	Programado	Executado
Ampliar o acesso à população aos medicamentos e insumos estratégicos, promovendo seu uso racional.			0,00	0,00
Diretriz	Meta Anuais		Recursos Orçamentários	
	Programada	Realizada	Programado	Executado
Fortalecer a gestão e administração da assistência farmacêutica, de forma a qualificá-la em todo o seu ciclo, fortalecendo o uso racional de medicamentos e ampliando o seu acesso à população	1 - Inserir o Plano Estadual de Assistência Farmacêutica como um dos capítulos do Plano Estadual de Saúde.	Executado com plano inserido no Plano Estadual de Saúde	0,00	0,00
Fortalecer a gestão e administração da assistência farmacêutica, de forma a qualificá-la em todo o seu ciclo, fortalecendo o uso racional de medicamentos e ampliando o seu acesso à população	2 - Implementar e fortalecer o Programa Farmácia Cidadã nos municípios em apoio aos demais programas da SESAU (PROMATER, PROVIDA, PROSAUDE E PROHOSP), vinculando inclusive, o apoio e integração das ações a Saúde Indígena em Alagoas.	Não implementado	0,00	0,00
Fortalecer a gestão e administração da assistência farmacêutica, de forma a qualificá-la em todo o seu ciclo, fortalecendo o uso racional de medicamentos e ampliando o seu acesso à população	3 - Realizar convênios com os municípios para fornecimento de Imunoglobulina Anti-RhD, Surfactante (para as UCI's e UTI's pediátricas), fortalecendo o Programa Farmácia Cidadã e impactando diretamente nos índices de mortalidade infantil.	Convênio realizado com os 16 municípios programados	0,00	0,00
Ação	Meta Anuais		Recursos Orçamentários	
	Programada	Realizada	Programado	Executado
Aquisição e fornecimento de surfactante pulmonar aos serviços de UTI e UCI dos prestadores de serviço da rede SUS e de Imunoglobulina Anti RHD para gestantes com probabilidade de sensibilização e desenvolvimento de eritoblastose fetal.	102 Municípios.	65,69% alcançada.	0,00	0,00
Avaliação da diretriz				

Diretriz	Meta Anuais		Recursos Orçamentários	
	Programada	Realizada	Programado	Executado
Fortalecer a gestão e administração da assistência farmacêutica, de forma a qualificá-la em todo o seu ciclo, fortalecendo o uso racional de medicamentos e ampliando o seu acesso à população	4 - Submeter o Plano Estadual de Assistência Farmacêutica à aprovação no CES e na CIB.	Realizado	0,00	0,00
Fortalecer a gestão e administração da assistência farmacêutica, de forma a qualificá-la em todo o seu ciclo, fortalecendo o uso racional de medicamentos e ampliando o seu acesso à população	5 - Divulgar as ações da Assistência Farmacêutica nos meios de comunicação internos da SESAU e externos para municípios, controle social, MS e população em geral.	De 12 atividades programadas 7 foram realizadas	0,00	0,00
Ação	Meta Anuais		Recursos Orçamentários	
	Programada	Realizada	Programado	Executado
Divulgação das ações da Assistência Farmacêutica do Estado nos meios de comunicação.	16 Divulgações.	81,25% alcançada.	0,00	0,00
Avaliação da diretriz				

Diretriz	Meta Anuais		Recursos Orçamentários	
	Programada	Realizada	Programado	Executado
Fortalecer a gestão e administração da assistência farmacêutica, de forma a qualificá-la em todo o seu ciclo, fortalecendo o uso racional de medicamentos e ampliando o seu acesso à população.	6 - Ampliar os recursos fundo a fundo da contrapartida estadual para a Assistência Farmacêutica na Atenção Básica à Saúde.	Ampliação realizada	0,00	0,00
Fortalecer a gestão e administração da assistência farmacêutica, de forma a qualificá-la em todo o seu ciclo, fortalecendo o uso racional de medicamentos e ampliando o seu acesso à população.	7 - Garantir os recursos da contrapartida estadual para os Medicamentos de Dispensação Excepcionais e da contrapartida da União através da apresentação mensal da produção (SIA/SUS - APAC's).	As 48 atividades programadas foram realizadas	0,00	0,00
Ação	Meta Anuais		Recursos Orçamentários	
	Programada	Realizada	Programado	Executado
Ampliar e garantir o tratamento dos pacientes do Componente Especializado da Assistência Farmacêutica - CEAF com foco na descentralização da dispensação dos medicamentos excepcionais para os municípios e serviços de saúde especializados.	04(parcelas)	100% alcançada.	0,00	0,00
Avaliação da diretriz				

Diretriz	Meta Anuais		Recursos Orçamentários	
	Programada	Realizada	Programado	Executado
Fortalecer a gestão e administração da assistência farmacêutica, de forma a qualificá-la em todo o seu ciclo, fortalecendo o uso racional de medicamentos e ampliando o seu acesso à população.	8 - Ampliar as ações intersetoriais e multiprofissionais da A.F. e demais áreas da SESAU (Atenção Básica, Saúde Mental, TB e Hansen etc).	As 2 ações programadas foram realizadas	0,00	0,00
Ação	Meta Anuais		Recursos Orçamentários	
	Programada	Realizada	Programado	Executado
Aquisição e fornecimento de insulinas e insumos para controle do Diabetes Mellitus para os municípios e de medicamentos estratégicos pactuados para infecções oportunistas (HIV), lúpus e outros.	102 Municípios.	72,55% alcançada.	0,00	0,00
Avaliação da diretriz				

Diretriz	Meta Anuais		Recursos Orçamentários	
	Programada	Realizada	Programado	Executado
Fortalecer a gestão e administração da assistência farmacêutica, de forma a qualificá-la em todo o seu ciclo, fortalecendo o uso racional de medicamentos e ampliando o seu acesso à população.	9 - Supervisionar periodicamente as ações e serviços da assistência farmacêutica nos municípios, emitindo relatórios para subsidiar as ações da SUAS, SURAUD, CGE, CGU, DE	Não realizado	0,00	0,00
Fortalecer a gestão e administração da assistência farmacêutica, de forma a qualificá-la em todo o seu ciclo, fortalecendo o uso racional de medicamentos e ampliando o seu acesso à população.	10 - Realizar reuniões mensais para avaliação e acompanhamento do Plano Estadual de A.F. com as Gerências de Núcleo da Central de Medicamentos e FARMEX.	Des 48 reuniões programadas 45 foram realizadas	0,00	0,00
Ação	Meta Anuais		Recursos Orçamentários	
	Programada	Realizada	Programado	Executado
Ampliar e garantir o tratamento dos pacientes do Componente Especializado da Assistência Farmacêutica - CEAF com foco na descentralização da dispensação dos medicamentos excepcionais para os municípios e serviços de saúde especializados.	04(avaliações).	100% alcançada.	0,00	0,00
Aquisição de Medicamentos e Materiais Médico-Hospitalares para Unidades e Serviços de Saúde, abastecidas pela Gerência de Núcleo da Central de Medicamentos - GNCM.	16 Unidades e serviços de Saúde.	106,25% alcançada.	0,00	0,00
Avaliação da diretriz				

Diretriz	Meta Anuais		Recursos Orçamentários	
	Programada	Realizada	Programado	Executado
Fortalecer a gestão e administração da assistência farmacêutica, de forma a qualificá-la em todo o seu ciclo, fortalecendo o uso racional de medicamentos e ampliando o seu acesso à população.	11 - Realizar reuniões trimestrais da DAF e Municípios (Coordenações de A. F.) para avaliação e acompanhamento do Plano Estadual de A.F.	Das 12 reuniões programadas 9 foram realizadas	0,00	0,00
Ação	Meta Anuais		Recursos Orçamentários	
	Programada	Realizada	Programado	Executado
Capacitação técnica científica na área da Assistência Farmacêutica.	14 Capacitações.	64,29% alcançada.	0,00	0,00

Avaliação da diretriz

Diretriz	Meta Anuais		Recursos Orçamentários	
	Programada	Realizada	Programado	Executado
Fortalecer a gestão e administração da assistência farmacêutica, de forma a qualificá-la em todo o seu ciclo, fortalecendo o uso racional de medicamentos e ampliando o seu acesso à população	12 - Implantação de Procedimento Operacional Padrão para Setores das Gerências da Central de Medicamentos, FARMEX e Unidades de Saúde sob gestão da SESAU.	Cumprida na sua totalidade	0,00	0,00
Fortalecer a gestão e administração da assistência farmacêutica, de forma a qualificá-la em todo o seu ciclo, fortalecendo o uso racional de medicamentos e ampliando o seu acesso à população	13 - Apoiar tecnicamente os municípios na elaboração dos Planos Municipais de A.F. com foco no fortalecimento da gestão e estruturação dos serviços.	33 municípios dos 102 existentes foi apoiado tecnicamente	0,00	0,00
Ação	Meta Anuais		Recursos Orçamentários	
Cooperação técnica e repasse financeiro aos municípios alagoanos dos recursos da contrapartida Estadual para a Assistência Farmacêutica na Atenção Básica.	102 Municípios.	77,45% alcançada.	0,00	0,00
Avaliação da diretriz				

Diretriz	Meta Anuais		Recursos Orçamentários	
	Programada	Realizada	Programado	Executado
Fortalecer a gestão e administração da assistência farmacêutica, de forma a qualificá-la em todo o seu ciclo, fortalecendo o uso racional de medicamentos e ampliando o seu acesso à população	14 - Doação, dentro dos critérios estabelecidos no Programa Farmácia Cidadã, de Kits de Equipamentos (geladeira para medicamentos, condicionadores de ar, impressora e microcomputador).	66,67% alcançada.	0,00	0,00
Ação	Meta Anuais		Recursos Orçamentários	
Ampliar e garantir o tratamento dos pacientes do Componente Especializado da Assistência Farmacêutica - CEAF com foco na descentralização da dispensação dos medicamentos excepcionais para os municípios e serviços de saúde especializados.	04 (parcelas).	100% alcançada.	0,00	0,00
Avaliação da diretriz				

Diretriz	Meta Anuais		Recursos Orçamentários	
	Programada	Realizada	Programado	Executado
Fortalecer a gestão e administração da assistência farmacêutica, de forma a qualificá-la em todo o seu ciclo, fortalecendo o uso racional de medicamentos e ampliando o seu acesso à população	15 - Fiscalização periódica do termo de compromisso de manutenção preventiva e corretiva dos equipamentos doados pelo Programa Farmácia Cidadã (Kit).	66,67% alcançada.	0,00	0,00
Ação	Meta Anuais		Recursos Orçamentários	
Ampliar e garantir o tratamento dos pacientes do Componente Especializado da Assistência Farmacêutica - CEAF com foco na descentralização da dispensação dos medicamentos excepcionais para os municípios e serviços de saúde especializados.	04 (parcelas).	100% alcançada.	0,00	0,00
Avaliação da diretriz				

Diretriz	Meta Anuais		Recursos Orçamentários	
	Programada	Realizada	Programado	Executado
Fortalecer a gestão e administração da assistência farmacêutica, de forma a qualificá-la em todo o seu ciclo, fortalecendo o uso racional de medicamentos e ampliando o seu acesso à população	16 - Estruturar o Núcleo de Apoio Farmaco-terapêutico Judiciário, buscando diminuir o número de ações judiciais.	Cumprido	0,00	0,00
Fortalecer a gestão e administração da assistência farmacêutica, de forma a qualificá-la em todo o seu ciclo, fortalecendo o uso racional de medicamentos e ampliando o seu acesso à população	17 - Reformar, ampliar, climatizar e equipar a Central de Medicamentos e FARMEX adequando a legislação sanitária vigente.	Realizada as 5 programações	0,00	0,00
Ação	Meta Anuais		Recursos Orçamentários	
Ampliação e Modernização da Diretoria de Assistência Farmacêutica e Gerências.	03 Diretoria e Gerências da Assistência Farmacêutica do Estado.	100% alcançada.	0,00	0,00
Avaliação da diretriz				

Diretriz	Meta Anuais		Recursos Orçamentários	
	Programada	Realizada	Programado	Executado
Fortalecer a gestão e administração da assistência farmacêutica, de forma a qualificá-la em todo o seu ciclo, fortalecendo o uso racional de medicamentos e ampliando o seu acesso à população.	18 - Realizar o acompanhamento do Plano Estadual de A.F. através de instrumentos periódicos de coleta de dados com formulários padrões de preenchimento trimestral pelos municípios e Estado.	Não realizado	0,00	0,00
Fortalecer a gestão e administração da assistência farmacêutica, de forma a qualificá-la em todo o seu ciclo, fortalecendo o uso racional de medicamentos e ampliando o seu acesso à população.	19 - Elaborar e divulgar a Relação Estadual de Medicamentos Essenciais, além dos Elencos Pactuados na CIB, como da Assistência Farmacêutica para Atenção Básica, DST/AIDS (infecções oportunistas) e outros.	Realizada as 4 programações previstas	0,00	0,00
Ação	Meta Anuais		Recursos Orçamentários	
	Programada	Realizada	Programado	Executado
Divulgação das ações da Assistência Farmacêutica do Estado nos meios de comunicação.	16 Divulgações.	81,25% alcançada.	0,00	0,00
Avaliação da diretriz				

Diretriz	Meta Anuais		Recursos Orçamentários	
	Programada	Realizada	Programado	Executado
Fortalecer a gestão e administração da assistência farmacêutica, de forma a qualificá-la em todo o seu ciclo, fortalecendo o uso racional de medicamentos e ampliando o seu acesso à população.	20 - Criar e adotar nas rotinas dos ambulatórios especializados e no uso hospitalar os Protocolos Clínicos e Diretrizes Terapêuticas do Estado, complementando, os protocolos do MS, buscando garantir o Uso Racional de Medicamentos baseado no perfil epidemiológico estadual.	Adoção das rotinas nos 32 serviços programados	0,00	0,00
Ação	Meta Anuais		Recursos Orçamentários	
	Programada	Realizada	Programado	Executado
Ampliar e garantir o tratamento dos pacientes do Componente Especializado da Assistência Farmacêutica - CEAF com foco na descentralização da dispensação dos medicamentos excepcionais para os municípios e serviços de saúde especializados.	04 (remessas)	100% alcançada.	0,00	0,00
Aquisição de Medicamentos e Materiais Médico-Hospitalares para Unidades e Serviços de Saúde, abastecidas pela Gerência de Núcleo da Central de Medicamentos - GNCM.	16 Unidades e serviços de Saúde.	106,25% alcançada.	0,00	0,00
Aquisição e fornecimento de insulinas e insumos para controle do Diabetes Mellitus para os municípios e de medicamentos estratégicos pactuados para infecções oportunistas (HIV), lúpus e outros.	102 Municípios.	72,55% alcançada.	0,00	0,00
Avaliação da diretriz				

Diretriz	Meta Anuais		Recursos Orçamentários	
	Programada	Realizada	Programado	Executado
Fortalecer a gestão e administração da assistência farmacêutica, de forma a qualificá-la em todo o seu ciclo, fortalecendo o uso racional de medicamentos e ampliando o seu acesso à população.	21 - Realizar padronização dos itens através de dados epidemiológicos juntamente com demanda de consumo utilizando a RENAME como referência.	O Estado de Alagoas enviou ao Ministério da Saúde a recomendação para a sua padronização.	0,00	0,00
Ação	Meta Anuais		Recursos Orçamentários	
	Programada	Realizada	Programado	Executado
Cooperação técnica e repasse financeiro aos municípios alagoanos dos recursos da contrapartida Estadual para a Assistência Farmacêutica na Atenção Básica.	102 Municípios.	77,45% alcançada.	0,00	0,00
Avaliação da diretriz				

Diretriz	Meta Anuais		Recursos Orçamentários	
	Programada	Realizada	Programado	Executado
Fortalecer a gestão e administração da assistência farmacêutica, de forma a qualificá-la em todo o seu ciclo, fortalecendo o uso racional de medicamentos e ampliando o seu acesso à população.	22 - Elaborar e revisar anualmente o Catálogo Unificado de Medicamentos e Correlatos (Material Médico Hospitalar) e padronizá-los para uso nas unidades de saúde favorecendo as especificações dos pedidos para aquisição dos mesmos com participação conjunta SESAU e COSEMS.	As 4 revisões programadas foram realizadas	0,00	0,00
Ação	Meta Anuais		Recursos Orçamentários	
	Programada	Realizada	Programado	Executado
Revisão e elaboração dos catálogos Unificados referentes aos medicamentos e correlatos com padronização para uso das unidades de saúde da SESAU, UNCISAL e demais órgãos do Estado.	05 Catálogos.	80% alcançada.	0,00	0,00
Avaliação da diretriz				

Diretriz	Meta Anuais		Recursos Orçamentários	
	Programada	Realizada	Programado	Executado
Fortalecer a gestão e administração da assistência farmacêutica, de forma a qualificá-la em todo o seu ciclo, fortalecendo o uso racional de medicamentos e ampliando o seu acesso à população	23 - Implantar e fortalecer o uso do SIGHOSP (Sistema de Informações para Gestão Hospitalar) criado pelo CSGI, para maior confiabilidade nas programações voltadas a aquisição de medicamentos e correlatos com definição de estoques mínimos de segurança por unidade de saúde.	Sistema implantado com substituição pelos sistemas Alfalink e SISMEDEX	0,00	0,00
Ação	Meta Anuais		Recursos Orçamentários	
	Programada	Realizada	Programado	Executado
			0,00	0,00
Avaliação da diretriz				

Diretriz	Meta Anuais		Recursos Orçamentários	
	Programada	Realizada	Programado	Executado
Fortalecer a gestão e administração da assistência farmacêutica, de forma a qualificá-la em todo o seu ciclo, fortalecendo o uso racional de medicamentos e ampliando o seu acesso à população	24 - Realizar a programação para aquisição dos medicamentos baseado em dados físico-financeiros, epidemiológicos, de CENTRAL DE MEDICAMENTOS, de Consumo Ajustado, Oferta de Serviço e Recursos Financeiros.	As 4 programações previstas foram realizadas	0,00	0,00
Ação	Meta Anuais		Recursos Orçamentários	
	Programada	Realizada	Programado	Executado
Aquisição de medicamentos e correlatos para Serviços de Saúde e Municípios.	102 Municípios, Serviços de Saúde e usuários.	72,32% alcançada.	0,00	0,00
Aquisição de Medicamentos e Materiais Médico-Hospitalares para Unidades e Serviços de Saúde, abastecidas pela Gerência de Núcleo da Central de Medicamentos - GNCM.	16 Unidades e serviços de saúde.	106,25% alcançada. Realizada para 17 Unidades e serviços de saúde.	0,00	0,00
Avaliação da diretriz				

Diretriz	Meta Anuais		Recursos Orçamentários	
	Programada	Realizada	Programado	Executado
Fortalecer a gestão e administração da assistência farmacêutica, de forma a qualificá-la em todo o seu ciclo, fortalecendo o uso racional de medicamentos e ampliando o seu acesso à população	25 - Priorizar e Fortalecer os processos de aquisição de medicamentos e correlatos através de Registro de Preços para uma maior celeridade nos processos e consequente baixa nos preços dos produtos, inclusive possibilitando aos municípios do Estado a adesão nas Atas como no caso do elenco da A.F. para Atenção Básica e nos insumos para pacientes insulino-dependentes.	Dos 5 processos previstos 4 foram realizados	0,00	0,00
Ação	Meta Anuais		Recursos Orçamentários	
	Programada	Realizada	Programado	Executado
Aquisição e fornecimento de insulinas e insumos para controle do Diabetes Mellitus para os municípios e de medicamentos estratégicos pactuados para infecções oportunistas (HIV), lúpus e outros.	102 Municípios.	72,55% alcançada.	0,00	0,00
Avaliação da diretriz				

Diretriz	Meta Anuais		Recursos Orçamentários	
	Programada	Realizada	Programado	Executado
Fortalecer a gestão e administração da assistência farmacêutica, de forma a qualificá-la em todo o seu ciclo, fortalecendo o uso racional de medicamentos e ampliando o seu acesso à população	26 - Respalidar tecnicamente os setores de compras da SESAU e AGESA no tocante as informações e exigências técnicas dos produtos, bem como quanto às normas sanitárias exigidas pela ANVISA.	Assessoria executada	0,00	0,00
Ação	Meta Anuais		Recursos Orçamentários	
	Programada	Realizada	Programado	Executado
Ampliar e garantir o tratamento dos pacientes do Componente Especializado da Assistência Farmacêutica - CEAF com foco na descentralização da dispensação dos medicamentos excepcionais para os municípios e serviços de saúde especializados.	04 (parcelas)	100% alcançada.	0,00	0,00
Aquisição de Medicamentos e Materiais Médico-Hospitalares para Unidades e Serviços de Saúde, abastecidas pela Gerência de Núcleo da Central de Medicamentos - GNCM.	16 Unidades e serviços de Saúde.	106,25% alcançada.	0,00	0,00
Aquisição e fornecimento de insulinas e insumos para controle do Diabetes Mellitus para os municípios e de medicamentos estratégicos pactuados para infecções oportunistas (HIV), lúpus e outros.	102 Municípios.	72,55% alcançada.	0,00	0,00

Avaliação da diretriz				
Diretriz	Meta Anuais		Recursos Orçamentários	
	Programada	Realizada	Programado	Executado
Fortalecer a gestão e administração da assistência farmacêutica, de forma a qualificá-la em todo o seu ciclo, fortalecendo o uso racional de medicamentos e ampliando o seu acesso à população	27 - Fortalecer a exigência, junto aos fornecedores por parte da CENTRAL DE MEDICAMENTOS e unidades de saúde, da apresentação dos laudos técnicos anexados as notas fiscais e ordens de fornecimento no ato da entrega.	Executado	0,00	0,00
Fortalecer a gestão e administração da assistência farmacêutica, de forma a qualificá-la em todo o seu ciclo, fortalecendo o uso racional de medicamentos e ampliando o seu acesso à população	28 - Adquirir para a Central de Medicamentos 2 (dois) Caminhões e 1 (uma) Caminhoneta especificamente adaptados para transporte de medicamentos e correlatos de acordo com as Boas Práticas de Transporte exigidos pela ANVISA.	Aquisição de 1 transporte	0,00	0,00
Ação	Meta Anuais		Recursos Orçamentários	
	Programada	Realizada	Programado	Executado
Ampliação e Modernização da Diretoria de Assistência Farmacêutica e Gerências.	01 Diretoria e 02 Gerências da Assistência Farmacêutica do Estado.	100% alcançada.	0,00	0,00
Avaliação da diretriz				

Diretriz	Meta Anuais		Recursos Orçamentários	
	Programada	Realizada	Programado	Executado
Fortalecer a gestão e administração da assistência farmacêutica, de forma a qualificá-la em todo o seu ciclo, fortalecendo o uso racional de medicamentos e ampliando o seu acesso à população	29 - Criar e Implantar Procedimento Operacional Padrão (POP'S) para todos os Setores das Gerências da Central de Medicamentos, FARMEX e Unidades de Saúde.	Realizado	0,00	0,00
Fortalecer a gestão e administração da assistência farmacêutica, de forma a qualificá-la em todo o seu ciclo, fortalecendo o uso racional de medicamentos e ampliando o seu acesso à população	30 - Melhorar e/ou ampliar as estruturas físicas das farmácias das unidades de saúde de acordo com legislação sanitária vigente.	As 2 melhorias previstas foram realizadas	0,00	0,00
Ação	Meta Anuais		Recursos Orçamentários	
	Programada	Realizada	Programado	Executado
Ampliação e Modernização da Diretoria de Assistência Farmacêutica e Gerências.	01 Diretoria e 02 Gerências da Assistência Farmacêutica do Estado.	100% alcançada.	0,00	0,00
Aquisição de Medicamentos e Materiais Médico-Hospitalares para Unidades e Serviços de Saúde, abastecidas pela Gerência de Núcleo da Central de Medicamentos - GNCM.	16 Unidades e serviços de Saúde.	106,25% alcançada.	0,00	0,00
Avaliação da diretriz				

Diretriz	Meta Anuais		Recursos Orçamentários	
	Programada	Realizada	Programado	Executado
Fortalecer a gestão e administração da assistência farmacêutica, de forma a qualificá-la em todo o seu ciclo, fortalecendo o uso racional de medicamentos e ampliando o seu acesso à população	31 - Elaborar material informativo para divulgação da Relação de Medicamentos Essenciais para prescritores da rede SUS.	Dos 2 informativos programados 1 foi realizado	0,00	0,00
Ação	Meta Anuais		Recursos Orçamentários	
	Programada	Realizada	Programado	Executado
Divulgação das ações da Assistência Farmacêutica do Estado nos meios de comunicação.	16 Divulgações.	81,25% alcançada.	0,00	0,00
Avaliação da diretriz				

Diretriz	Meta Anuais		Recursos Orçamentários	
	Programada	Realizada	Programado	Executado
Fortalecer a gestão e administração da assistência farmacêutica, de forma a qualificá-la em todo o seu ciclo, fortalecendo o uso racional de medicamentos e ampliando o seu acesso à população	32 - Elaborar e divulgar as normas de prescrição no SUS avaliando a qualidade na prescrição em conjunto com a equipe técnica.	Realizadas 2 programações previstas	0,00	0,00
Ação	Meta Anuais		Recursos Orçamentários	
	Programada	Realizada	Programado	Executado
Divulgação das ações da Assistência Farmacêutica do Estado nos meios de comunicação.	16 Divulgações.	81,25% alcançada.	0,00	0,00
Avaliação da diretriz				

Diretriz	Meta Anuais		Recursos Orçamentários	
	Programada	Realizada	Programado	Executado

Fortalecer a gestão e administração da assistência farmacêutica, de forma a qualificá-la em todo o seu ciclo, fortalecendo o uso racional de medicamentos e ampliando o seu acesso à população	33 - Promover o Uso Racional de Medicamentos para prescritores e população em geral, através de eventos, material informativo (cartilhas, panfletos, vídeos institucionais, etc.	Das 10 atividades programadas 7 foram realizadas	0,00	0,00
Ação	Meta Anuais		Recursos Orçamentários	
	Programada	Realizada	Programado	Executado
Divulgação das ações da Assistência Farmacêutica do Estado nos meios de comunicação.	16 Divulgações.	81,25% alcançada.	0,00	0,00
Avaliação da diretriz				

Diretriz	Meta Anuais		Recursos Orçamentários	
	Programada	Realizada	Programado	Executado
Fortalecer a gestão e administração da assistência farmacêutica, de forma a qualificá-la em todo o seu ciclo, fortalecendo o uso racional de medicamentos e ampliando o seu acesso à população	34 - Realizar parcerias com as entidades de classe dos profissionais farmacêuticos, médicos, enfermeiros, odontologia e Assistência Social voltada ao Uso Racional de Medicamentos de forma continuada e buscando a adoção dos protocolos clínicos.	80% alcançada.	0,00	0,00
Ação	Meta Anuais		Recursos Orçamentários	
	Programada	Realizada	Programado	Executado
Cooperação técnica e repasse financeiro aos municípios alagoanos dos recursos da contrapartida Estadual para a Assistência Farmacêutica na Atenção Básica.	102 Municípios.	100% alcançada	0,00	0,00
Divulgação das ações da Assistência Farmacêutica do Estado nos meios de comunicação.	16 Divulgações.	81,25 alcançada.	0,00	0,00
Avaliação da diretriz				

Diretriz	Meta Anuais		Recursos Orçamentários	
	Programada	Realizada	Programado	Executado
Fortalecer a gestão e administração da assistência farmacêutica, de forma a qualificá-la em todo o seu ciclo, fortalecendo o uso racional de medicamentos e ampliando o seu acesso à população	35 - Implantação da dispensação através de leitores de código de barras nas Unidades Hospitalares e CM, através do Programa SIGHOSP criado pela CSGL.	Implantado	0,00	0,00
Fortalecer a gestão e administração da assistência farmacêutica, de forma a qualificá-la em todo o seu ciclo, fortalecendo o uso racional de medicamentos e ampliando o seu acesso à população	36 - Elaboração de manuais de dispensação na FARMEX e demais unidades de saúde sob gestão da SESAU.	80% alcançada.	0,00	0,00
Ação	Meta Anuais		Recursos Orçamentários	
	Programada	Realizada	Programado	Executado
Ampliar e garantir o tratamento dos pacientes do Componente Especializado da Assistência Farmacêutica - CEAF com foco na descentralização da dispensação dos medicamentos excepcionais para os municípios e serviços de saúde especializados.	04 (parcelas)	100% alcançada.	0,00	0,00
Aquisição de Medicamentos e Materiais Médico-Hospitalares para Unidades e Serviços de Saúde, abastecidas pela Gerência de Núcleo da Central de Medicamentos - GNCM.	16 Unidades e serviços de saúde.	106,25% alcançada.	0,00	0,00
Avaliação da diretriz				

Diretriz	Meta Anuais		Recursos Orçamentários	
	Programada	Realizada	Programado	Executado
Fortalecer a gestão e administração da assistência farmacêutica, de forma a qualificá-la em todo o seu ciclo, fortalecendo o uso racional de medicamentos e ampliando o seu acesso à população	37 - Ampliar e garantir o tratamento dos pacientes cadastrados na FARMEX de 7.000 em 2007 para 13.524 pacientes/ mês até 2011 com foco na descentralização da dispensação dos medicamentos excepcionais para os municípios e serviços de saúde especializados.	A meta foi superada com o atendimento de 14.000 pacientes cadastrados	0,00	0,00
Ação	Meta Anuais		Recursos Orçamentários	
	Programada	Realizada	Programado	Executado
Ampliar e garantir o tratamento dos pacientes do Componente Especializado da Assistência Farmacêutica - CEAF com foco na descentralização da dispensação dos medicamentos excepcionais para os municípios e serviços de saúde especializados.	Passar de 14.000 pacientes cadastrados em 2010 para 18.000 pacientes em 2011.	100% alcançada.	0,00	0,00
Avaliação da diretriz				

Diretriz	Meta Anuais		Recursos Orçamentários	
	Programada	Realizada	Programado	Executado

Fortalecer a gestão e administração da assistência farmacêutica, de forma a qualificá-la em todo o seu ciclo, fortalecendo o uso racional de medicamentos e ampliando o seu acesso à população.	38 - Fomentar e apoiar tecnicamente os municípios na criação de Programas de Medicamentos Homeopáticos, Fitoterapias e Farmácia Viva.	0% alcançada.	0,00	0,00
Ação	Meta Anuais		Recursos Orçamentários	
	Programada	Realizada	Programado	Executado
			0,00	0,00
Avaliação da diretriz				

Diretriz	Meta Anuais		Recursos Orçamentários	
	Programada	Realizada	Programado	Executado
Fortalecer a gestão e administração da assistência farmacêutica, de forma a qualificá-la em todo o seu ciclo, fortalecendo o uso racional de medicamentos e ampliando o seu acesso à população	39 - Ampliar o quadro de farmacêuticos e demais profissionais da A.F. para uma melhor qualificação e organização dos serviços nas unidades de saúde.	Das 3 inclusões de farmacêuticos programadas 8 foram incluídos	0,00	0,00
Ação	Meta Anuais		Recursos Orçamentários	
	Programada	Realizada	Programado	Executado
Ampliação e Modernização da Diretoria de Assistência Farmacêutica e Gerências.	01 Diretoria e 02 Gerências da Assistência Farmacêutica do Estado.	100% alcançada.	0,00	0,00
Avaliação da diretriz				

Diretriz	Meta Anuais		Recursos Orçamentários	
	Programada	Realizada	Programado	Executado
Fortalecer a gestão e administração da assistência farmacêutica, de forma a qualificá-la em todo o seu ciclo, fortalecendo o uso racional de medicamentos e ampliando o seu acesso à população	40 - Formular em parceria com a CSGP, COSEMS, Entidades Farmacêuticas e SESAU, um Programa de Educação Continuada para farmacêuticos e demais profissionais ligados a A.F., de acordo com as prioridades da área.	Parceria realizada	0,00	0,00
Ação	Meta Anuais		Recursos Orçamentários	
	Programada	Realizada	Programado	Executado
Capacitação técnica científica na área da Assistência Farmacêutica.	14 Eventos.	64,29% alcançada.	0,00	0,00
Avaliação da diretriz				

Diretriz	Meta Anuais		Recursos Orçamentários	
	Programada	Realizada	Programado	Executado
Fortalecer a gestão e administração da assistência farmacêutica, de forma a qualificá-la em todo o seu ciclo, fortalecendo o uso racional de medicamentos e ampliando o seu acesso à população	41 - Realizar seminários de humanização para os profissionais ligados a A.F. dos Municípios e Estado em conjunto com outras áreas técnicas.	Dos 6 seminários programados 5 foram realizados	0,00	0,00
Ação	Meta Anuais		Recursos Orçamentários	
	Programada	Realizada	Programado	Executado
Capacitação técnica científica na área da Assistência Farmacêutica.	06 Eventos.	83% alcançada.	0,00	0,00
Avaliação da diretriz				

Diretriz	Meta Anuais		Recursos Orçamentários	
	Programada	Realizada	Programado	Executado
Fortalecer a gestão e administração da assistência farmacêutica, de forma a qualificá-la em todo o seu ciclo, fortalecendo o uso racional de medicamentos e ampliando o seu acesso à população	42 - Realizar curso de dispensação de medicamentos.	Dos 4 cursos programados 1 foi realizado	0,00	0,00
Ação	Meta Anuais		Recursos Orçamentários	
	Programada	Realizada	Programado	Executado
Capacitação técnica científica na área da Assistência Farmacêutica.	4 Eventos.	25% alcançadas	0,00	0,00
Avaliação da diretriz				

Diretriz	Meta Anuais		Recursos Orçamentários	
	Programada	Realizada	Programado	Executado
Fortalecer a gestão e administração da assistência farmacêutica, de forma a qualificá-la em todo o seu ciclo, fortalecendo o uso racional de medicamentos e ampliando o seu acesso à população	43 - Realizar curso de Farmacologia.	Dos 4 cursos programados 1 foi realizado	0,00	0,00

população				
Ação	Meta Anuais		Recursos Orçamentários	
	Programada	Realizada	Programado	Executado
Capacitação técnica científica na área da Assistência Farmacêutica.	4 Eventos.	25% alcançada.	0,00	0,00
Avaliação da diretriz				

Diretriz	Meta Anuais		Recursos Orçamentários	
	Programada	Realizada	Programado	Executado
Fortalecer a gestão e administração da assistência farmacêutica, de forma a qualificá-la em todo o seu ciclo, fortalecendo o uso racional de medicamentos e ampliando o seu acesso à população	44 - Realizar curso de Boas Práticas de Armazenagem e transporte de medicamentos e gestão de materiais.	Dos 4 cursos programados 4 foram realizados	0,00	0,00
Ação	Meta Anuais		Recursos Orçamentários	
	Programada	Realizada	Programado	Executado
Capacitação técnica científica na área da Assistência Farmacêutica.	4 Eventos.	100% alcançada.	0,00	0,00
Avaliação da diretriz				

Diretriz	Meta Anuais		Recursos Orçamentários	
	Programada	Realizada	Programado	Executado
Fortalecer a gestão e administração da assistência farmacêutica, de forma a qualificá-la em todo o seu ciclo, fortalecendo o uso racional de medicamentos e ampliando o seu acesso à população	45 - Realizar curso de Gestão em Farmácia Hospitalar.	Os 2 cursos programados foram realizados	0,00	0,00
Ação	Meta Anuais		Recursos Orçamentários	
	Programada	Realizada	Programado	Executado
Capacitação técnica científica na área da Assistência Farmacêutica.	02 Eventos.	100% alcançada.	0,00	0,00
Avaliação da diretriz				

Diretriz	Meta Anuais		Recursos Orçamentários	
	Programada	Realizada	Programado	Executado
Fortalecer a gestão e administração da assistência farmacêutica, de forma a qualificá-la em todo o seu ciclo, fortalecendo o uso racional de medicamentos e ampliando o seu acesso à população	46 - Realizar capacitação em notificação para eventos adversos à medicamentos, para farmacêuticos, médicos, odontólogos, enfermeiros entre outros profissionais de saúde.	0% alcançada.	0,00	0,00
Ação	Meta Anuais		Recursos Orçamentários	
	Programada	Realizada	Programado	Executado
Capacitação técnica científica na área da Assistência Farmacêutica.	1 Eventos.	0% alcançada.	0,00	0,00
Avaliação da diretriz				

Diretriz	Meta Anuais		Recursos Orçamentários	
	Programada	Realizada	Programado	Executado
Fortalecer a gestão e administração da assistência farmacêutica, de forma a qualificá-la em todo o seu ciclo, fortalecendo o uso racional de medicamentos e ampliando o seu acesso à população	47 - Realizar curso de Gerenciamento de Rotinas Diárias.	Os 4 cursos programados foram realizados	0,00	0,00
Ação	Meta Anuais		Recursos Orçamentários	
	Programada	Realizada	Programado	Executado
Capacitação técnica científica na área da Assistência Farmacêutica.	4 Eventos.	100% alcançada.	0,00	0,00
Avaliação da diretriz				

Diretriz	Meta Anuais		Recursos Orçamentários	
	Programada	Realizada	Programado	Executado
Fortalecer a gestão e administração da assistência farmacêutica, de forma a qualificá-la em todo o seu ciclo, fortalecendo o uso racional de medicamentos e ampliando o seu acesso à população	48 - Fomentar os Centros de Referência nos Hospitais Sentinela para fortalecer as notificações baseadas no sistema nacional de farmacovigilância da ANVISA, além de criar os Centros de Informação sobre Medicamentos (CIM) nas Universidades e Faculdades de Farmácia para concretização das	0% alcançada.	0,00	0,00

parcerias interinstitucionais no apoio aos prescritores e usuários de medicamentos com foco no uso racional e na prescrição baseada em evidência.

Ação	Meta Anuais		Recursos Orçamentários	
	Programada	Realizada	Programado	Executado
			0,00	0,00
Avaliação da diretriz				

Diretriz	Meta Anuais		Recursos Orçamentários	
	Programada	Realizada	Programado	Executado
Fortalecer a gestão e administração da assistência farmacêutica, de forma a qualificá-la em todo o seu ciclo, fortalecendo o uso racional de medicamentos e ampliando o seu acesso à população	49 - Apoiar o fortalecimento das ações na Atenção Básica através das ações inerentes ao farmacêutico na equipe multiprofissional dos NASF's.	0% alcançada.	0,00	0,00
Ação	Meta Anuais		Recursos Orçamentários	
	Programada	Realizada	Programado	Executado
Cooperação técnica e repasse financeiro aos municípios alagoanos dos recursos da contrapartida Estadual para a Assistência Farmacêutica na Atenção Básica.	102 Municípios.	100% alcançada.	0,00	0,00
Avaliação da diretriz				
A Assistência Farmacêutica teve sua estrutura física e gerencial modernizada, através da reformulação do organograma funcional da DAF, da logística de abastecimento, com adequação das instalações do CAF e do LIFAL, para o desenvolvimento das atividades de armazenamento de produtos farmacêuticos e correlatos, e implantação do Hórus (Sistema Nacional de Assistência Farmacêutica). Em relação a melhoria do acesso da população , podemos destacar a ampliação de serviços e da oferta no elenco de medicamentos, e consequentemente ampliação do números de usuários atendidos. Outro destaque foi a descentralização da Assistência Farmacêutica para as microregiões de saúde do Estado. Queremos pontuar que a meta de implementação e fortalecimento do Programa Farmácia Cidadã nos municípios foi executada através da descentralização da farmácia, do Componente Especializado da Assistência Farmacêutica - CEAF.				

Objetivo	Meta Anuais		Recursos Orçamentários	
	Programada	Realizada	Programado	Executado
Contribuir para a modernização da gestão com o desenvolvimento de processos de planejamento estratégico e participativo, fortalecimento da participação e controle social, garantia de recursos humanos em quantidade suficiente e qualificados e o fomento de uma cultura de desenvolvimento científico e tecnológico para maior eficiência do SUS em Alagoas.			0,00	0,00
Diretriz	Meta Anuais		Recursos Orçamentários	
	Programada	Realizada	Programado	Executado
Fortalecer a gestão do trabalho do SUS.	1 - Adequar o Plano de Cargos e Carreiras às diretrizes do SUS.	80% do PCC adequado.	0,00	0,00
Ação	Meta Anuais		Recursos Orçamentários	
	Programada	Realizada	Programado	Executado
Articular com a SEGESP a implementação dos PCCS's dos servidores vinculados ao Movimento Unificado da Saúde	03 Conquistas para servidores 01 Processo motivado (inserção redistribuídos UNCISAL e participantes cursos)	75% alcançada	0,00	0,00
Avaliação da diretriz				

Diretriz	Meta Anuais		Recursos Orçamentários	
	Programada	Realizada	Programado	Executado
Fortalecer a gestão do trabalho do SUS.	2 - Implementar e legitimar a mesa de negociação permanente para o trabalho em saúde.	0% implementado	0,00	0,00
Fortalecer a gestão do trabalho do SUS.	3 - Capacitar 100% dos profissionais de saúde em educação permanente e formação profissional.	100% de profissionais capacitados	0,00	0,00
Ação	Meta Anuais		Recursos Orçamentários	
	Programada	Realizada	Programado	Executado
Capacitações técnicas científicas na área de atenção à saúde para técnicos da SESAU e municípios.	191 Eventos.	95,81% alcançada.	0,00	0,00
Capacitação/atualização continuada para os integrantes da ST/CIB.	09 capacitações/atualizações.	100% alcançadas.	0,00	0,00
Pactuar recursos financeiros para implementação de cursos de acordo com o Plano Estadual de Educação Permanente em saúde.	02 Pactuações.	75% alcançada.	0,00	0,00
Executar recursos financeiros de educação permanente-EP 2007, convenio 3175/04, convenio 144/06 e cursos diagnosticados no LNT 2011.	50 Cursos.	98% alcançada.	0,00	0,00
Cooperação Técnica aos Municípios em Vigilância Ambiental.	50 Cooperações técnicas.	100% alcançada.	0,00	0,00
Avaliação da diretriz				

Diretriz	Meta Anuais		Recursos Orçamentários	
	Programada	Realizada	Programado	Executado
Fortalecer a gestão do trabalho do SUS.	4 - Capacitação para 100% dos gestores e gerentes.	100% de gestores e gerentes capacitados	0,00	0,00
Ação	Meta Anuais		Recursos Orçamentários	
	Programada	Realizada	Programado	Executado
realizar capacitações para gestores e gerentes da SESAU	109 cursos	100% realizado	0,00	0,00
Avaliação da diretriz				

Diretriz	Meta Anuais		Recursos Orçamentários	
	Programada	Realizada	Programado	Executado
Fortalecer a gestão do trabalho do SUS.	5 - Contratar estagiários e menor-aprendiz.	100% de menores aprendizes contratados	0,00	0,00
Ação	Meta Anuais		Recursos Orçamentários	
	Programada	Realizada	Programado	Executado
Renovação do convênio de contratação de menor -aprendiz	11 convênio para renovação	100% realizados	0,00	0,00
normalizar a contratação de estagiários no Estado de Alagoas	1 contratação normalizada	100% realizado	0,00	0,00
Avaliação da diretriz				

Diretriz	Meta Anuais		Recursos Orçamentários	
	Programada	Realizada	Programado	Executado
Fortalecer a gestão do trabalho do SUS.	6 - Definir critérios para o perfil de gestores e gerentes em 100% das Unidades.	0% realizado	0,00	0,00
Ação	Meta Anuais		Recursos Orçamentários	
	Programada	Realizada	Programado	Executado
Investigar, através de pesquisa, o perfil dos gestores	1 estudo	Não houve estudo apropriado	0,00	0,00
Avaliação da diretriz				

Diretriz	Meta Anuais		Recursos Orçamentários	
	Programada	Realizada	Programado	Executado
Fortalecer a gestão do trabalho do SUS.	7 - Implantação/implementação do serviço de saúde ocupacional em 100% das Unidades.	50% das Unidades com serviços de saúde ocupacional implantados/implementados	0,00	0,00
Fortalecer a gestão do trabalho do SUS.	8 - Adquirir transporte para a CSGP assessorar tecnicamente os 102 municípios a partir dos CGR.	100% de transportes adquiridos	0,00	0,00
Fortalecer a gestão do trabalho do SUS.	9 - Modernizar o sistema de informação da CSGP.	90% do sistema de informação modernizado	0,00	0,00
Fortalecer a gestão do trabalho do SUS.	10 - Fortalecimento da Gestão do trabalho.	90% da gestão do trabalho fortalecida	0,00	0,00
Ação	Meta Anuais		Recursos Orçamentários	
	Programada	Realizada	Programado	Executado
Sistematizar e publicar a experiência da psicologia hospitalar no HGE.	1 Publicação.	70% alcançada.	0,00	0,00
Aquisição de equipamentos, material de expediente e consumo.	14 Aquisições.	157,14% alcançada.	0,00	0,00
Participação em eventos nacionais, internacionais e de experiências exitosas de saúde e gestão pública (técnicos da SESAU, COSEMS e LAPLAN).	10 Eventos.	0% alcançada.	0,00	0,00
Aquisição de material permanente e de consumo para o desenvolvimento das ações de Planejamento, monitoramento e Avaliação da SESAU e dos Municípios.	1 Adquirir material.	100% alcançada.	0,00	0,00
Capacitação de técnicos da SESAU e Municípios em elaboração, acompanhamento e avaliação de projetos.	02 Capacitações.	0% alcançada.	0,00	0,00
Realização de seminário sobre Sistema de Informação de Orçamento Público (SIOPS) para 100% dos municípios.	01 Seminário.	100% alcançada.	0,00	0,00
Realização de visita técnica a um serviço para conhecer o sistema informatizado de Planejamento Monitoramento e Avaliação em Saúde.	01 Visita.	0% alcançada.	0,00	0,00
Capacitação de técnicos da SESAU e Municípios em Planejamento, programação, monitoramento, Avaliação em saúde e gestão pública.	02 Capacitações.	0% alcançada.	0,00	0,00
Produção e aquisição de material instrucional, educativo e de divulgação sobre Planejamento, Monitoramento e Avaliação das ações da SESAU.	01 Material Educativo.	0% alcançada.	0,00	0,00
Estruturação do processo de planejamento em saúde nos municípios.	01 Repasse Financeiro.	100% alcançada.	0,00	0,00

Fortalecer a política de educação permanente na SESAU.	Implantar 02 Comissões macrorregionais de integração ensino-serviço. Implantar 01 Política de estágio. Aperfeiçoar 01 Sistema de capacitação RHWEB.	87,50% alcançada.	0,00	0,00
Elaborar o Plano Estadual de Educação Permanente de 2012 a 2015.	01 plano.	100% alcançada.	0,00	0,00
Fortalecer a política de gestão do trabalho.	Modernização de 01 Política de gestão do trabalho. Modernização de 01 Estrutura CSGP. Aprovar 01 Modelo de gestão. Legitimar o dimensionamento de 06 Unidades de saúde sob gestão estadual.	20% alcançada.	0,00	0,00
Avaliação da diretriz				

Diretriz	Meta Anuais		Recursos Orçamentários		
	Programada	Realizada	Programado	Executado	
Fortalecer a gestão do trabalho do SUS.	11 - Promover e desenvolver política de gestão do trabalho, considerando os princípios da humanização, participação e democratização das relações de trabalho.	80% das políticas de gestão do trabalho promovidas e desenvolvidas nas relações de trabalho	0,00	0,00	
Ação					
		Meta Anuais	Recursos Orçamentários		
		Programada	Realizada	Programado	Executado
Firmar convênios, estruturar e implementar programa de qualidade de vida e valorização dos servidores da SESAU..	02 convênios 01 Política Nacional de Humanização 01 PPRA e PCMSO para a SEDE	66,67% alcançada.	0,00	0,00	
Avaliação da diretriz					

Diretriz	Meta Anuais		Recursos Orçamentários		
	Programada	Realizada	Programado	Executado	
Fortalecer a gestão do trabalho do SUS.	12 - Desenvolver estudos e propor estratégias de financiamento tripartite com vistas a adoção de políticas referentes aos recursos humanos descentralizados.	0% realizado	0,00	0,00	
Ação					
		Meta Anuais	Recursos Orçamentários		
		Programada	Realizada	Programado	Executado
Realizar estudo	1 estudo	não foi realizado	0,00	0,00	
Avaliação da diretriz					

Diretriz	Meta Anuais		Recursos Orçamentários		
	Programada	Realizada	Programado	Executado	
Fortalecer a gestão do trabalho do SUS.	13 - Promover espaço de negociação permanente entre trabalhadores e gestores no âmbito estadual e regional.	100% realizado	0,00	0,00	
Fortalecer a gestão do trabalho do SUS.	14 - Considerar as diretrizes nacionais para planos de carreiras, cargos e salários para o SUS – PCCS/SUS, quando da elaboração, implementação e/ou reformulação de planos de carreira, cargos e salários.	80% realizados	0,00	0,00	
Ação					
		Meta Anuais	Recursos Orçamentários		
		Programada	Realizada	Programado	Executado
Formular plano para profissionais de apoio à saúde	1 plano	100% realizado	0,00	0,00	
Avaliação da diretriz					

Diretriz	Meta Anuais		Recursos Orçamentários		
	Programada	Realizada	Programado	Executado	
Fortalecer a gestão do trabalho do SUS.	15 - Propor e pactuar diretrizes para políticas de educação e de gestão do trabalho que favoreçam o provimento e a fixação dos trabalhadores de saúde, no âmbito estadual, notadamente em regiões onde a restrição de ofertas afete diretamente a implantação de ações estratégicas para a atenção básica.	70% das diretrizes para as políticas de gestão do trabalho pactuadas	0,00	0,00	
Ação					
		Meta Anuais	Recursos Orçamentários		
		Programada	Realizada	Programado	Executado
Elaborar Plano Estadual de educação para saúde	1 plano	100% realizado	0,00	0,00	
Elaboração de proposta para política estadual de gestão do trabalho	1 proposta	100% realizado	0,00	0,00	

Avaliação da diretriz	<p>Destacamos a capacitação de 100% dos profissionais de saúde em educação permanente e formação profissional. Foram capacitados 11.206 profissionais nas diversas áreas durante o período 2008-2011 e 100% dos gestores e gerentes. Foram realizados 109 cursos previstos no plano de trabalho do convênio 3175/2004 e executados 81 cursos de desenvolvimento tecnológico e qualificação de gestão. Alagoas foi contemplada com 404 vagas do curso de Qualificação de Gestores do SUS no nível de aperfeiçoamento, modalidade Ead, com carga horária de 180 horas, tendo como objetivo o desenvolvimento para gestão nos diferentes níveis do SUS; Contratação de estagiários e 65 menores aprendizes. Normatizada a contratação de estagiários para cumprimento de estágio curricular através de convênios: UFAL (medicina), FITS (todos os cursos), UNCISAL (todos os cursos), os mais recentes CESMAC, Santa Bárbara e CEPROAL.</p> <p>A proposta era de implantar o serviço de saúde ocupacional em 100% das unidades de emergência, porém, tal fato aconteceu nas unidades HGE e SAMU Maceió, o que corresponde a 50%. Foi implantado, também, o Núcleo de Atendimento a Saúde do Servidor na CSGDP para atendimento aos servidores de todas as unidades;</p> <p>Adequar o Plano de Cargos e Carreiras às diretrizes do SUS – não foi possível a unificação dos cargos, mas sim três PCCS, conforme respectivas leis: 6434/2003 – carreira dos profissionais de saúde, 6730/2006 carreira de médico e 6964/2008 carreira de profissional de apoio a saúde. Formulação do plano para profissionais de apoio a saúde e reajuste salarial de 22% para estes;</p> <p>Desenvolvimento da política de gestão do trabalho considerando os princípios de humanização e participação democrática.</p> <p>Não foram desenvolvidos estudos para financiamento tripartite com vistas à adoção de políticas referentes aos recursos humanos descentralizados.</p> <p>Estamos em andamento do processo de reativação da mesa de negociação.</p>			
------------------------------	--	--	--	--

Diretriz	Meta Anuais		Recursos Orçamentários	
	Programada	Realizada	Programado	Executado
Regular e controlar a demanda de acesso as ações e serviços de saúde.	2 - Regulação do acesso a 100% da rede de Alta Complexidade de acordo com os protocolos clínicos.	50% da rede de alta complexidade regulada de acordo com a elaboração de protocolos clínicos	0,00	0,00
Regular e controlar a demanda de acesso as ações e serviços de saúde.	3 - Contratualizar 100% dos serviços de acordo com as portarias ministeriais.	50% realizada	0,00	0,00
Regular e controlar a demanda de acesso as ações e serviços de saúde.	4 - Implantar e implementar 05 Colegiados de Gestão Regional (CGR)	100% dos CGR implantados/implementados	0,00	0,00
Ação	Meta Anuais		Recursos Orçamentários	
	Programada	Realizada	Programado	Executado
Realização de reuniões ordinárias nos 05 Colegiados de Gestão regional (CGR)	55 reuniões ordinárias	51 reuniões e 03 extraordinárias realizadas (98% alcançada)	0,00	0,00
Realização de seminário anual de avaliação dos Colegiados de Gestão Regional	01 seminário	01 seminário (100% alcançada)	0,00	0,00
Avaliação da diretriz				

Diretriz	Meta Anuais		Recursos Orçamentários	
	Programada	Realizada	Programado	Executado
Regular e controlar a demanda de acesso as ações e serviços de saúde.	5 - Apoiar técnica e financeiramente 64 municípios para adesão ao Pacto pela Saúde.	60 municípios apoiados para adesão ao pacto pela saúde (94% alcançada).	0,00	0,00
Ação	Meta Anuais		Recursos Orçamentários	
	Programada	Realizada	Programado	Executado
Cooperação técnica aos municípios para assinatura do Termo de Compromisso de Gestão Municipal (TCGM) e consolidação do Pacto de Gestão em Alagoas.	11 Municípios	11 Municípios (100% alcançada).	0,00	0,00
Avaliação da diretriz				

Diretriz	Meta Anuais		Recursos Orçamentários	
	Programada	Realizada	Programado	Executado
Regular e controlar a demanda de acesso as ações e serviços de saúde.	6 - Acompanhar e monitorar o cumprimento das metas do pacto pela Saúde de 100% dos municípios com termo de compromisso firmado.	100% dos municípios com termo de compromisso firmado acompanhados	0,00	0,00
Ação	Meta Anuais		Recursos Orçamentários	
	Programada	Realizada	Programado	Executado
Assessoria aos Municípios para revisão do Termo de Compromisso de Gestão Municipal (TCGM) do Pacto pela Saúde	91 Municípios	91 Municípios (100% alcançada).	0,00	0,00
Avaliação da diretriz				

Diretriz	Meta Anuais		Recursos Orçamentários	
	Programada	Realizada	Programado	Executado
Regular e controlar a demanda de acesso as ações e serviços de saúde.	7 - Monitorar trimestralmente as políticas de saúde instituídas pela gestão estadual (Pró Vida, Pró Hosp, Pró Mater e Pró Saúde).	100% das políticas de saúde monitoradas	0,00	0,00
Ação	Meta Anuais		Recursos Orçamentários	
	Programada	Realizada	Programado	Executado
Avaliar os Programas Estratégicos do governo.	04 Avaliações(01 por programa)	100% alcançada.	0,00	0,00
Avaliação da diretriz				

Diretriz	Meta Anuais		Recursos Orçamentários	
	Programada	Realizada	Programado	Executado
Regular e controlar a demanda de acesso as ações e serviços de saúde.	8 - Estruturar e fortalecer 100% das equipes municipais de regulação, controle e auditoria.	100% das equipes municipais de regulação, controle e auditorias estruturadas	0,00	0,00

Ação	Meta Anuais		Recursos Orçamentários	
	Programada	Realizada	Programado	Executado
Elaboração e distribuição de material instrutivo sobre regulação para os municípios - 2011.	01 Cartilha.	100% alcançada.	0,00	0,00
Avaliação da diretriz				

Diretriz	Meta Anuais		Recursos Orçamentários	
	Programada	Realizada	Programado	Executado
Regular e controlar a demanda de acesso as ações e serviços de saúde.	9 - Estruturar o complexo gerencial administrativo e financeiro da SESAU.	0% realizado	0,00	0,00
Ação	Meta Anuais		Recursos Orçamentários	
	Programada	Realizada	Programado	Executado
Melhoria da gestão da saúde com a modernização dos processos de trabalho de responsabilidade da SESAU/AL.	Aquisição de material para as atividades da CIB.	100% alcançada.	0,00	0,00
Avaliação da diretriz				

Diretriz	Meta Anuais		Recursos Orçamentários	
	Programada	Realizada	Programado	Executado
Regular e controlar a demanda de acesso as ações e serviços de saúde.	10 - Implantar uma gráfica artesanal na SESAU	0% realizada	0,00	0,00
Ação	Meta Anuais		Recursos Orçamentários	
	Programada	Realizada	Programado	Executado
Implantar uma gráfica para atender as demandas da SESAU	1 gráfica	0%	0,00	0,00
<p>Avaliação da diretriz</p> <p>Durante o quadriênio 2008-2011 o processo de Regionalização foi fortalecido com a instituição de 05 Colegiados de Gestão Regional (CGR), formados por Secretários Municipais de Saúde e representantes legais da SESAU, com o propósito de discussão e pactuação da Política de Saúde em fórum regional através de reuniões mensais, o que contribuiu para a organização da gestão de saúde em Alagoas. Dentre os principais temas debatidos nas reuniões, tivemos:</p> <p>Atualização do Plano Diretor de Regionalização (PDR);</p> <p>Formalização de fluxo de relacionamento dos CGR com outras instâncias do SUS: SESAU, COSEMS, CIB e Conselhos de Saúde;</p> <p>Discussão sobre o Decreto nº 7.508 que regulamenta a Lei no 8.080/1990, para dispor, entre outros, sobre a articulação interfederativa. Com isto, os Colegiados de Gestão Regional se transformaram em 10 Comissões Intergestores Regionais (CIR), segundo o novo desenho do PDR, fato que vem possibilitando o avanço na articulação e pactuação de acordos entre os municípios.</p> <p>Destaca-se, também, a realização de Seminários Anuais para avaliação do funcionamento dos antigos 05 CGR e das atuais 10 CIR. Importa ressaltar, ainda, as cooperações técnicas aos municípios para adesão ao Pacto pela Saúde, por meio de visitas e reuniões com o Grupo Condutor formado pelas áreas técnicas da SESAU, com 98 municípios formalizando seus Termos de Compromisso de Gestão Municipais nesse quadriênio.</p> <p>Quanto a Política Estadual de Regulação, foi construído Protocolo Clínico em Obstetrícia, melhorando o acesso das gestantes aos serviços de média e alta complexidade. Foram implantados 03 Complexos de Regulação (Estadual, Maceió e Arapiraca) e Centrais de Regulação em 09 microrregiões de saúde, atingindo o percentual de 84,6% da meta programada. Ordenando o acesso da população através de sistema eletrônico-SISREG, de acordo com a Programação Pactuada Integrada-PPI em vigor, na tentativa de organizar os fluxos de acesso, minimizando as filas. Na programação realizada por área estratégica, os grupos prioritários foram contemplados, dando visibilidade ao gestor da quantidade de procedimentos que cada um necessita, ajustando-os ao valor financeiro existente. Na PPI atual foram parametrizadas 16 áreas estratégicas. Foi firmado 01 Termo de Compromisso entre SESAU e UNCISAL em agosto de 2010, contemplando as 07 unidades da UNCISAL. Porém devido as últimas publicações ministeriais, o termo necessita de revisão e implementação da sua forma de aviação. Houve a formação de grupo técnico que acompanha os trabalhos, composta por representantes de 03 superintendências da SESAU (SURAUD, SUGEPS e SUAS) e das unidades da UNCISAL, para avaliação trimestral das metas pactuadas no termo de compromisso.</p>				

Diretriz	Meta Anuais		Recursos Orçamentários	
	Programada	Realizada	Programado	Executado
Fortalecer o processo de regionalização do SUS.	2 - Adequar e implementar a Programação Pactuada e Integrada – PPI de acordo com as diretrizes do Pacto pela Saúde.	100% realizado	0,00	0,00
Ação	Meta Anuais		Recursos Orçamentários	
	Programada	Realizada	Programado	Executado
Acompanhamento e análise das pactuações dos municípios.	102 municípios	100% realizada	0,00	0,00
<p>Avaliação da diretriz</p> <p>Após cuidadosa consulta nos diversos espaços colegiados de discussão, foi elaborada criteriosa revisão do PDR, com delimitação de 10(dez) regionais de saúde, de maneira a possibilitar o planejamento regional mais adequado à realidade e as reais necessidades. Abrindo espaço para que se faça a revisão do então insipiente PDI. Quanto a PPI o estado foi escolhido pelo Ministério da Saúde como "Estado Piloto" para adequar e implementar a PPI de acordo com as diretrizes do Pacto, parametrizada por área estratégica de acordo com os recursos disponíveis. As pactuações ocorreram dentro dos colegiados de gestão, fortalecendo o espaço regional.</p>				

Diretriz	Meta Anuais		Recursos Orçamentários	
	Programada	Realizada	Programado	Executado
Fortalecer o Controle Social do SUS.	1 - Capacitar 80% de conselheiros estaduais e municipais de saúde.	75% dos conselheiros municipais de saúde capacitados	0,00	0,00
Ação	Meta Anuais		Recursos Orçamentários	
	Programada	Realizada	Programado	Executado
Capacitação de Conselhos Municipais de Saúde (CMS).	20 Conselhos	21 CMS capacitados (100% alcançada).	0,00	0,00
Avaliação da diretriz				

Diretriz	Meta Anuais		Recursos Orçamentários	
	Programada	Realizada	Programado	Executado

Fortalecer o Controle Social do SUS.	2 - Implantação da ouvidoria estadual.	100% realizado	0,00	0,00
Ação	Meta Anuais		Recursos Orçamentários	
	Programada	Realizada	Programado	Executado
Participação de técnicos e gestores da Ouvidoria Estadual em capacitações e eventos sobre Ouvidoria.	06 capacitações de técnicos e gestores.	100% alcançada.	0,00	0,00
Aquisição de Material.	2007 Aquisições.	99,75% alcançada.	0,00	0,00
Cooperar tecnicamente com municípios alagoanos para implantação e implementação de ouvidorias.	06 Oficinas e Seminário.	66,67% alcançada.	0,00	0,00
Veiculação de informações sobre Ouvidoria em Rádio e TV.	02 Veiculações de informações sobre Ouvidoria em Rádio e TV.	100% alcançada.	0,00	0,00
Avaliação da diretriz				

Diretriz	Meta Anuais		Recursos Orçamentários	
	Programada	Realizada	Programado	Executado
Fortalecer o Controle Social do SUS.	3 - Apoiar e estruturar 100% dos Conselhos Municipais de Saúde (CMS).	80 CMS apoiados e estruturados (78%).	0,00	0,00
Ação	Meta Anuais		Recursos Orçamentários	
	Programada	Realizada	Programado	Executado
Cooperação técnica e logística aos Conselhos Municipais de Saúde de Alagoas.	102 Cooperações.	72 Cooperações realizadas (71% alcançada).	0,00	0,00
Avaliação da diretriz				

Diretriz	Meta Anuais		Recursos Orçamentários	
	Programada	Realizada	Programado	Executado
Fortalecer o Controle Social do SUS.	4 - Estruturar o Conselho Estadual de Saúde com espaço físico, materiais e equipamentos e recursos financeiros.	100% do Conselho estadual de Saúde estruturado	0,00	0,00
Ação	Meta Anuais		Recursos Orçamentários	
	Programada	Realizada	Programado	Executado
Realização da VII Conferência Estadual de Saúde	01 conferência	100% realizada	0,00	0,00
Cooperar técnica e financeiramente (insumos) com os municípios para realização das Conferências municipais de Saúde	102 municípios/102 conferências	100% realizadas	0,00	0,00
Avaliação da diretriz				
<p>A implantação da Ouvidoria do SUS vem representar mais um passo cumprido no sentido de tornar o sistema mais eficiente com maior participação da população.</p> <p>Observamos importantes avanços para o fortalecimento do controle social no estado, considerando:</p> <p>Realização de Conferências de Saúde nos 102 municípios, com total apoio da SESAU e do CES, tanto na organização como na realização dos eventos;</p> <p>Estruturação da sede do CES, com aquisição de equipamentos e veículos e garantia da participação dos conselheiros estaduais em eventos dentro e fora do estado;</p> <p>Distribuição de equipamentos para estruturação dos conselhos municipais de saúde, tais como: TV, computadores, impressoras e antenas parabólicas;</p> <p>Cooperação técnica para a atualização da Lei e Regimento dos Conselhos de Saúde, bem como para a organização de Plenárias para eleição de conselheiros de saúde.</p>				

Diretriz	Meta Anuais		Recursos Orçamentários	
	Programada	Realizada	Programado	Executado
Modernizar os fluxos e processos de trabalho.	1 - Elaborar um diagnóstico dos processos de trabalho.	100% realizado	0,00	0,00
Ação	Meta Anuais		Recursos Orçamentários	
	Programada	Realizada	Programado	Executado
Contratação de assessoria para elaboração de estudo para modernização dos processos de trabalho	1 estudo	100% realizado	0,00	0,00
Avaliação da diretriz				

Diretriz	Meta Anuais		Recursos Orçamentários	
	Programada	Realizada	Programado	Executado
Modernizar os fluxos e processos de trabalho.	2 - Adequar normas, protocolos e fluxos agilizando e modernizando os processos administrativos.	33,33% de normas e protocolos adequados	0,00	0,00
Ação	Meta Anuais		Recursos Orçamentários	
	Programada	Realizada	Programado	Executado
Criação de comissões temáticas para estudo de fluxo e proposta de melhoria de eficiência	8 comissões	100% realizado	0,00	0,00
Avaliação da diretriz				

Diretriz	Meta Anuais		Recursos Orçamentários	
	Programada	Realizada	Programado	Executado

Modernizar os fluxos e processos de trabalho.	3 - Estruturar os complexos gerencial administrativo e financeiro da SESAU.	50% realizado	0,00	0,00
Ação	Meta Anuais		Recursos Orçamentários	
	Programada	Realizada	Programado	Executado
Suprimento da DIGEPS com equipamentos e materiais.	03 Aquisições.	66,67% alcançada.	0,00	0,00
Avaliação da diretriz				

Diretriz	Meta Anuais		Recursos Orçamentários	
	Programada	Realizada	Programado	Executado
Modernizar os fluxos e processos de trabalho.	4 - Capacitar 100% os recursos humanos administrativo da SESAU para o desempenho adequado.	3,96% dos recursos humanos administrativos capacitados	0,00	0,00
Ação	Meta Anuais		Recursos Orçamentários	
	Programada	Realizada	Programado	Executado
Capacitar gestores e técnicos da SESAU e dos Municípios de Alagoas em planejamento, ciência e tecnologia, ouvidoria, economia da saúde e gestão pública.	21 Eventos.	66,67% alcançada.	0,00	0,00
Avaliação da diretriz				

Diretriz	Meta Anuais		Recursos Orçamentários	
	Programada	Realizada	Programado	Executado
Modernizar os fluxos e processos de trabalho.	5 - Descentralizar em 100% dos processos licitatórios com a participação da CPL/SESAU e AGESA.	95,63% dos processos licitados	0,00	0,00
Ação	Meta Anuais		Recursos Orçamentários	
	Programada	Realizada	Programado	Executado
Realizar os processos licitatórios autorizados pela ANGESP e enviadas para execução da SESAU	196 licitações realizadas	100% realizadas	0,00	0,00
Avaliação da diretriz				

Diretriz	Meta Anuais		Recursos Orçamentários	
	Programada	Realizada	Programado	Executado
Modernizar os fluxos e processos de trabalho.	6 - Implantação da Procuradoria Setorial na SESAU.	0% realizado	0,00	0,00
Ação	Meta Anuais		Recursos Orçamentários	
	Programada	Realizada	Programado	Executado
Implantar a descentralização da Procuradoria Geral do Estado com a criação de uma Procuradoria Setorial	1 implantação	0 %	0,00	0,00
Avaliação da diretriz				

Diretriz	Meta Anuais		Recursos Orçamentários	
	Programada	Realizada	Programado	Executado
Modernizar os fluxos e processos de trabalho.	7 - Estruturar serviços de saúde do estado com obras físicas, equipamentos, materiais permanentes e veículos.	80% dos serviços estruturados	0,00	0,00
Ação	Meta Anuais		Recursos Orçamentários	
	Programada	Realizada	Programado	Executado
Aquisição de Equipamentos e materiais permanentes.	03 aquisições.	100% alcançada.	0,00	0,00
Aquisição de material de expediente e consumo.	02 aquisições.	100% alcançada.	0,00	0,00
Construção e Reforma.	05 reformas.	100% alcançada.	0,00	0,00
Adequar e Reformar a Diretoria de Vigilância Sanitária.	01 Adequação.	0% alcançada.	0,00	0,00
Adquirir equipamento e material permanente para a Diretoria de Vigilância Sanitária.	03 aquisições.	100% alcançada.	0,00	0,00
Adquirir material de consumo para a Diretoria de Vigilância Sanitária.	03 aquisições.	100% alcançada.	0,00	0,00
Modernização e revitalização das instalações da SUVISA, Diretorias e Coordenações.	325 aquisição de material de consumo, permanente, reformas e construções.	69,54% alcançada.	0,00	0,00
Construção e Reforma no DIVEP.	02 Construção e Reforma.	0% alcançada.	0,00	0,00
Modernização e revitalização das instalações da Vigilância em saúde Ambiental.	03 aquisições.	66,67% alcançada.	0,00	0,00
Avaliação da diretriz				

A descentralização das licitações na SESAU permitiu avanços no processo de modernização da gestão reduzindo o tempo médio na conclusão do processo licitatório e melhorando sua eficiência administrativa. Esse avanço só foi possível pela qualificação da equipe de RH e os investimentos disponibilizados na infraestrutura da CPL. Do ponto de vista administrativo geral os demais setores que compõe o complexo administrativo necessitam de maior investimento visando com isso promover um salto de qualidade no processo de trabalho.

Visando estruturar os serviços de saúde foram adquiridos 156 ambulâncias cidadãs distribuídas nos 102 municípios, 38 ambulâncias do SAMU (28 MS), Equipamento para UTI/UCI Neonatal e aquisição de veículo. Das 20 UBS programadas com recursos do tesouro (04 encontram-se prontas e 16 em fase de conclusão). Das 08 UPAS programadas (04 encontram-se prontas 02 em fase de conclusão e 02 definindo o terreno; Construção de 18 UBS no programa da Reconstrução); Reforma de 06 Unidades (SAMU, Daniel Houly, HGE Ambulatórios 24 horas e Clínica Dayse Breda).

Diretriz	Meta Anuais		Recursos Orçamentários	
	Programada	Realizada	Programado	Executado
Fortalecer as redes de informações (Fomentar uma cultura de desenvolvimento científico e tecnológico, ampliando a transparência e a disseminação da informação no âmbito do SUS)	1 - Implantar 100% das pesquisas científicas realizadas pelo Programa de Pesquisa para o SUS (PPSUS) no Estado de Alagoas, nos serviços de saúde.	17,8 % realizado	0,00	0,00
Ação	Meta Anuais		Recursos Orçamentários	
Realizar eventos, produção técnico científica e divulgação em planejamento, ouvidoria e ciência e tecnologia	28 pesquisas concluídas a serem implantadas	5 implantações	0,00	0,00
Avaliação da diretriz				

Diretriz	Meta Anuais		Recursos Orçamentários	
	Programada	Realizada	Programado	Executado
Fortalecer as redes de informações (Fomentar uma cultura de desenvolvimento científico e tecnológico, ampliando a transparência e a disseminação da informação no âmbito do SUS)	2 - Criar o Núcleo de documentação da SESAU e das 05 Regiões de Saúde para captação, catalogação, preservação e disseminação do acervo técnico do SUS em Alagoas.	01 Núcleo de documentação da SESAU criado.	0,00	0,00
Ação	Meta Anuais		Recursos Orçamentários	
Cooperação técnica aos municípios de Alagoas e áreas técnicas da SESAU, para o desenvolvimento de ações de planejamento, orçamento economia da saúde, ouvidoria e ciência e tecnologia em saúde	Implantação de 5 núcleos	1 Núcleo implantado	0,00	0,00
Avaliação da diretriz				

Diretriz	Meta Anuais		Recursos Orçamentários	
	Programada	Realizada	Programado	Executado
Fortalecer as redes de informações (Fomentar uma cultura de desenvolvimento científico e tecnológico, ampliando a transparência e a disseminação da informação no âmbito do SUS)	3 - Implantar Anel óptico para conectividade de alta velocidade do complexo de saúde: SESAU, II Centro, MESM, CEREST, LACEN, Ambulatórios 24 hs, HEPR, SAMU, TFD, I Centro, Dayse Breda, ITEC, UE, HEMOAL, UNCISAL, HEHA.	100% realizado	0,00	0,00
Ação	Meta Anuais		Recursos Orçamentários	
Ampliar a informatização das unidades de saúde sob gestão estadual	Implantação de 1 anel óptico	1 anel óptico implantado	0,00	0,00
Avaliação da diretriz				

Diretriz	Meta Anuais		Recursos Orçamentários	
	Programada	Realizada	Programado	Executado
Fortalecer as redes de informações (Fomentar uma cultura de desenvolvimento científico e tecnológico, ampliando a transparência e a disseminação da informação no âmbito do SUS)	4 - Interligar as cinco unidades mistas de saúde, sob gestão da SESAU ao backbone Alanet.	02 unidades mistas de saúde interligadas.	0,00	0,00
Fortalecer as redes de informações (Fomentar uma cultura de desenvolvimento científico e tecnológico, ampliando a transparência e a disseminação da informação no âmbito do SUS)	5 - Adquirir Infra-estrutura de hardware: 300 computadores, 300 nobreaks, 60 impressoras e Servidores de aplicação para compor um Data Center.	660 equipamentos de informática adquiridos.	0,00	0,00
Fortalecer as redes de informações (Fomentar uma cultura de desenvolvimento científico e tecnológico, ampliando a transparência e a disseminação da informação no âmbito do SUS)	6 - Desenvolver 11 softwares de apoio ao desenvolvimento dos sistemas de Informações gerenciais para as políticas estratégicas PROVIDA, PROMATER e PROSAÚDE, GESTÃO DE PESSOAS, GESTÃO ADMINISTRATIVA, Planejamento e Avaliação Física e Financeira das Ações de Saúde, Monitoramento e Análise dos Indicadores de Saúde e Vigilância Sanitária.	08 softwares desenvolvidos.	0,00	0,00
Ação	Meta Anuais		Recursos Orçamentários	
Desenvolvimento e implantação de Sistema para Gestão Administrativa e dos Programas PROVIDA e PROSAÚDE.	02 sistemas	01 sistema implantado	0,00	0,00
Avaliação da diretriz				

Diretriz	Meta Anuais		Recursos Orçamentários	
	Programada	Realizada	Programado	Executado
Fortalecer as redes de informações (Fomentar uma cultura de desenvolvimento científico e tecnológico, ampliando a transparência e a disseminação da informação no âmbito do SUS)	7 - Produzir e manter um fluxo de informações contínuas nos setores da SESAU.	01 fluxo de informações produzido.	0,00	0,00
Ação	Meta Anuais		Recursos Orçamentários	
	Programada	Realizada	Programado	Executado
Ampliação e fortalecimento das redes de serviços de Saúde do Trabalhador por meio de reuniões com instituições parceiras.	03 redes	100% das redes ampliadas e fortalecidas.	0,00	0,00
Produzir material técnico, científico e educativo em Vigilância Sanitária.	05 produções.	100% alcançada.	0,00	0,00
Avaliação da diretriz				

Diretriz	Meta Anuais		Recursos Orçamentários	
	Programada	Realizada	Programado	Executado
Fortalecer as redes de informações (Fomentar uma cultura de desenvolvimento científico e tecnológico, ampliando a transparência e a disseminação da informação no âmbito do SUS)	8 - Informatizar as redes Pró Vida, Pró Mater e Pró Saúde e HEMOAL.	02 redes informatizadas (Pró Vida e Pró Mater).	0,00	0,00
Fortalecer as redes de informações (Fomentar uma cultura de desenvolvimento científico e tecnológico, ampliando a transparência e a disseminação da informação no âmbito do SUS)	9 - Informatizar e integrar as 14 unidades farmacêuticas dos Mini Pronto-Socorro, SAMU, EU e unidades de saúde dos municípios sob gerência do estado.	07 unidades farmacêuticas informatizadas.	0,00	0,00
Ação	Meta Anuais		Recursos Orçamentários	
	Programada	Realizada	Programado	Executado
Implantação do Sistema de Gestão de Medicamentos e Logística.	04 Implantações.	100% alcançada.	0,00	0,00
Avaliação da diretriz				

Diretriz	Meta Anuais		Recursos Orçamentários	
	Programada	Realizada	Programado	Executado
Fortalecer as redes de informações (Fomentar uma cultura de desenvolvimento científico e tecnológico, ampliando a transparência e a disseminação da informação no âmbito do SUS)	10 - Adquirir 01 infra- estrutura de hardware, servidores, storage e sala de cofre para compor data center da SESAU.	01 infra estrutura adquirida.	0,00	0,00
Fortalecer as redes de informações (Fomentar uma cultura de desenvolvimento científico e tecnológico, ampliando a transparência e a disseminação da informação no âmbito do SUS)	11 - Adquirir sistema de gestão hospitalar para os seguintes módulos: urgência, internação, farmácia, ambulatório, prontuário eletrônico do paciente –PEP, prescrição médica, admissão com classificação de risco (padrão Mamchester), faturamento SUS, AIH, SAI, APAC e laboratório.	0% realizado com processo licitatório em andamento.	0,00	0,00
Fortalecer as redes de informações (Fomentar uma cultura de desenvolvimento científico e tecnológico, ampliando a transparência e a disseminação da informação no âmbito do SUS)	12 - Fortalecer o Complexo Industrial Farmacêutico de Alagoas - LIFAL .	LIFAL não fortalecido.	0,00	0,00
Fortalecer as redes de informações (Fomentar uma cultura de desenvolvimento científico e tecnológico, ampliando a transparência e a disseminação da informação no âmbito do SUS)	13 - Atender 102 municípios com fornecimento de equipamentos para estruturação da farmácia da rede pública de saúde .	80% alcançada.	0,00	0,00
Fortalecer as redes de informações (Fomentar uma cultura de desenvolvimento científico e tecnológico, ampliando a transparência e a disseminação da informação no âmbito do SUS)	14 - Reformar e equipar o sistema de armazenamento e abastecimento da assistência farmacêutica .	75% alcançada.	0,00	0,00
Ação	Meta Anuais		Recursos Orçamentários	
	Programada	Realizada	Programado	Executado
Ampliação e Modernização da Diretoria de Assistência Farmacêutica e Gerências.	01 Diretoria e 02 Gerências da Assistência Farmacêutica do Estado	100% alcançada.	0,00	0,00
Avaliação da diretriz				

Diretriz	Meta Anuais		Recursos Orçamentários	
	Programada	Realizada	Programado	Executado
Fortalecer as redes de informações (Fomentar uma cultura de desenvolvimento científico e tecnológico, ampliando a transparência e a disseminação da informação no âmbito do SUS)	15 - Fortalecer a rede de laboratórios de saúde pública através da estruturação de 50% dos laboratórios públicos .	0% dos laboratórios fortalecidos.	0,00	0,00

Ação	Meta Anuais		Recursos Orçamentários	
	Programada	Realizada	Programado	Executado
Implantação dos parâmetros laboratoriais de medicina de urgência em unidades hospitalares e de pronto atendimento.	14 Unidades hospitalares.	14,29% alcançada.	0,00	0,00
Capacitação de Recursos Humanos do Lacen e da Rede de laboratórios de Saúde Pública do Estado.	105 Capacitações.	90,48% alcançada.	0,00	0,00
Participação em eventos.	07 Seminários e Congressos.	42,86% alcançada.	0,00	0,00
Aquisição de equipamentos e material de consumo.	160 Aquisições.	87,50% alcançada.	0,00	0,00
Avaliação da diretriz	Na área da Ciência e Tecnologia avanços que significam uma nova cultura para o seu desenvolvimento ocorreram com implantação dos Núcleos de documentação permitindo a captação para a disseminação de novos conhecimentos e o estreitamento do binômio academia/serviço. Cabendo ainda o compromisso da efetiva implantação dos resultados obtidos nas pesquisas cofinanciadas. No decorrer do quadriênio foram realizadas sessões científicas para divulgação dos resultados das pesquisas conclusas e sua disseminação para as áreas técnicas da SESAU. Impossibilidade de executar a interligação das unidades utilizando o Anel Óptico por ter um alto custo de implantação e manutenção, optou-se por interligar as unidades através da Rede Governamental Infovia em parceria com o ITEC. Limitações por parte da Empresa OI em interligar as unidades mista no interior do Estado a Rede Governamental Infovia.			

Diretriz	Meta Anuais		Recursos Orçamentários	
	Programada	Realizada	Programado	Executado
Fortalecer a cultura de planejamento em todos os níveis.	1 - Efetivação de monitoramento das ações de saúde semestralmente.	08 monitoramentos realizados.	0,00	0,00
Ação	Meta Anuais		Recursos Orçamentários	
	Programada	Realizada	Programado	Executado
Produção Técnica e Científica	4 produções.	100% alcançada.	0,00	0,00
Produção técnica e científica, disseminação das informações em Vigilância em Saúde	170 produções.	195,88% realizadas	0,00	0,00
Produção Técnica e Científica para disseminação das informações de Vigilância em saúde Ambiental.	06 produções.	33,33% alcançada.	0,00	0,00
Avaliação da diretriz				

Diretriz	Meta Anuais		Recursos Orçamentários	
	Programada	Realizada	Programado	Executado
Fortalecer a cultura de planejamento em todos os níveis.	2 - Dar continuidade à difusão da prática de planejamento no SUS na SESAU e nos municípios.	103 instituições (SESAU e 102 SMS) com práticas de planejamento.	0,00	0,00
Ação	Meta Anuais		Recursos Orçamentários	
	Programada	Realizada	Programado	Executado
Participação de gestores e técnicos da saúde de Alagoas em eventos e experiências exitosas de saúde e gestão pública.	21 eventos.	100% alcançada.	0,00	0,00
Apoio financeiro às instituições parceiras para a estruturação dos processos de planejamento, monitoramento e avaliação da gestão do SUS de Alagoas.	103 Apoios financeiros.	100% alcançada.	0,00	0,00
Elaboração dos instrumentos de planejamento em saúde da SESAU.	04 Instrumentos.	100% alcançada.	0,00	0,00
Realização de monitoramento e avaliação das ações de saúde e gestão do SUS de Alagoas.	43 Monitoramentos/avaliações.	97,67% alcançada.	0,00	0,00
Cooperação técnica aos municípios de Alagoas e áreas técnicas da SESAU para o desenvolvimento das ações de planejamento, orçamento, economia, ouvidoria, ciência e tecnologia em saúde.	115 Cooperações técnicas.	78,26% alcançada.	0,00	0,00
Realização de eventos, produção técnico-científica e de divulgação em planejamento, ouvidoria, ciência e tecnologia em saúde.	19 Realizações e produções.	84,21% alcançada.	0,00	0,00
Realização de 01 seminário de experiências exitosas em saúde.	01 Seminário.	0% alcançada.	0,00	0,00
Realização de 01 seminário para apresentação dos resultados dos projetos do PPSUS/2010, em parceria com a FAPEAL.	01 Seminário.	100% alcançada.	0,00	0,00
Realização de 02 oficinas para eleição das prioridades de pesquisa para o PPSUS/2011.	02 Oficinas.	0% alcançada.	0,00	0,00
Realização da VIII Semana de Ciência e Tecnologia em Saúde de Alagoas.	01 Evento.	100% alcançada.	0,00	0,00
Realização de 12 sessões técnico-científicas dos projetos conclusos do PPSUS para possível incorporação nos serviços de saúde.	12 Sessões.	100% alcançada.	0,00	0,00
Avaliação da diretriz				

Diretriz	Meta Anuais		Recursos Orçamentários	
	Programada	Realizada	Programado	Executado
Fortalecer a cultura de planejamento em todos os níveis.	3 - Estruturar núcleos de Planejamento na SESAU em parceria com as seguintes instituições: COSEMS, LAPLAN /NUSP/UFAL.	06 núcleos setoriais de planejamento estruturados na SESAU.	0,00	0,00

Ação	Meta Anuais		Recursos Orçamentários	
	Programada	Realizada	Programado	Executado
Aquisição de material permanente e de consumo para o desenvolvimento das ações de gestão, ciência e tecnologia, planejamento e participação social da SESAU e dos municípios de Alagoas.	03 Aquisições.	66,67% alcançada.	0,00	0,00
Avaliação da diretriz				

Diretriz	Meta Anuais		Recursos Orçamentários	
	Programada	Realizada	Programado	Executado
Fortalecer a cultura de planejamento em todos os níveis.	4 - Criar um grupo de Planejamento formado por representantes das Superintendências.	01 Grupo Institucional de Planejamento criado.	0,00	0,00
Fortalecer a cultura de planejamento em todos os níveis.	5 - Realizar 10 cursos para técnicos da SESAU e dos 102 municípios sobre planejamento, monitoramento e avaliação das ações de saúde.	10 cursos realizados.	0,00	0,00
Ação	Meta Anuais		Recursos Orçamentários	
	Programada	Realizada	Programado	Executado
Realização de oficinas da programação anual da SESAU para 2012.	04 Oficinas.	100% alcançada.	0,00	0,00
Colaboração técnica e financeira as ações do Laboratório de Planejamento em Saúde (LAPLAN/NUSP/UFAL).	01 Colaboração.	100% alcançada.	0,00	0,00
Capacitação de gestores e técnicos da SESAU e dos Municípios de Alagoas em planejamento, ciência e tecnologia, ouvidoria, economia da saúde e gestão pública.	21 Eventos.	66,67% alcançada.	0,00	0,00
Avaliação da diretriz				

Diretriz	Meta Anuais		Recursos Orçamentários	
	Programada	Realizada	Programado	Executado
Fortalecer a cultura de planejamento em todos os níveis.	6 - Desenvolver estudos e realizar 4 cursos sobre custo/eficiência dos serviços de saúde e 2 cursos para elaboração, acompanhamento e avaliação de projetos.	02 cursos realizados.	0,00	0,00
Ação	Meta Anuais		Recursos Orçamentários	
	Programada	Realizada	Programado	Executado
Capacitação de gestores e técnicos da SESAU e dos municípios de Alagoas em economia da saúde.	05 Capacitações.	40% alcançada.	0,00	0,00
Cooperação técnica aos municípios e áreas técnicas da SESAU para o desenvolvimento de ações de economia da saúde.	01 Cooperação.	100% alcançada.	0,00	0,00
Avaliação da diretriz				

Diretriz	Meta Anuais		Recursos Orçamentários	
	Programada	Realizada	Programado	Executado
Fortalecer a cultura de planejamento em todos os níveis.	7 - Realizar 02 seminários sobre sistema de informações de orçamentos públicos em saúde - SIOPS para 100% dos municípios.	02 seminários realizados.	0,00	0,00
Ação	Meta Anuais		Recursos Orçamentários	
	Programada	Realizada	Programado	Executado
Cooperação técnica aos municípios para alimentação do Sistema de Informação sobre Orçamento Público em Saúde.	102 Municípios.	100% alcançada.	0,00	0,00
Avaliação da diretriz	O processo de planejamento, monitoramento e avaliação das ações e serviços de saúde da SESAU e das Secretarias Municipais de Saúde de Alagoas, obteve neste período significativo avanço. Houve capacitação de técnicos e equipe gestora e foi implantada a prática do planejamento ascendente e participativo, com envolvimento na SESAU de todas as áreas técnicas das superintendências e coordenações e com criação de núcleos de planejamento setoriais. A elaboração dos instrumentos de planejamento contou com a participação de técnicos das secretarias de saúde do estado e municípios, apoiados técnico, metodológico e cientificamente pelo Laboratório de Planejamento em Saúde da UFAL e parceria do COSEMS, possibilitando uma construção ascendente e coletiva do planejamento e avaliação em saúde em Alagoas neste quadriênio.			

Diretriz	Meta Anuais		Recursos Orçamentários	
	Programada	Realizada	Programado	Executado
Regular e controlar a demanda de acesso as ações e serviços de saúde.	1 - Implantar Centrais de regulação nas sedes das microrregiões.	92,31% alcançada.	0,00	0,00
Ação	Meta Anuais		Recursos Orçamentários	
	Programada	Realizada	Programado	Executado
Implantação e implementação das Centrais de Regulação nas microrregiões de saúde - 2011.	13 Centrais de Regulação.	92,13% alcançada.	0,00	0,00
Avaliação da diretriz				

Diretriz	Meta Anuais		Recursos Orçamentários	
	Programada	Realizada	Programado	Executado
Fortalecer o processo de regionalização do SUS.	Revisar o Plano Diretor de Regionalização - PDR e Plano Diretor de Investimento - PDI	50% realizado	0,00	0,00
Ação	Meta Anuais		Recursos Orçamentários	
	Programada	Realizada	Programado	Executado
Revisar o Plano Diretor de Regionalização PDR	1 Revisão	100% realizado	0,00	0,00
Revisar o Plano Diretor de Investimento PDI	1 Revisão	0% realizado	0,00	0,00
Avaliação da diretriz	Com a programação realizada por área estratégica, os grupos prioritários foram contemplados, dando visibilidade ao gestor da quantidade de procedimentos que cada grupo prioritário necessita, ajustando-os ao valor financeiro existente. Na PPI atual, foram parametrizados 16 áreas estratégicas: Saúde da criança, adolescente, mulher, idoso, adulto, bucal, trabalhador, pessoa c/deficiência, mental, urgência, meningite, malária, hepatites virais, hanseníase, tuberculose e DST/AIDS. Foi firmado 01 Termo de Compromisso entre SESA/UNCISAL em agosto de 2010, contemplando as unidades da UNCISAL Hospital Escola Helvio Auto, Hospital Escola Portugal Ramalho, Maternidade Escola Santa Monica, Centro de Patologia e Medicina Laboratorial, Faculdade de Fonoaudiologia de Alagoas, Faculdade de Fisioterapia e Faculdade de Terapia Ocupacional. Porém devido as últimas publicações ministeriais, o termo necessita de revisão e implementação da sua forma de avaliação. Em relação a regulação houve a formação de Grupo Técnico que acompanha os trabalhos, composto por representantes das superintendências da SESA (SURAUD, SUGEPS e SUAS) e das unidades da UNCISAL, para avaliação trimestral das metas pactuadas no termo de compromisso. Ordenando o acesso da população através do sistema eletrônico SISREG, de acordo com Programação Pactuada Integrada-PPI em vigor, na tentativa de organizar os fluxos de acesso, minimizando as filas.			

6. INDICADORES DA SAÚDE (Fonte: SISPACTO)

6.1. PACTO PELA VIDA: PRIORIDADES, OBJETIVOS E RESULTADO ALCANÇADOS

Última atualização: 31/07/2012 18:20:05

PRIORIDADE: I - ATENÇÃO A SAÚDE DO IDOSO.

Objetivo: PROMOVER A FORMAÇÃO E EDUCAÇÃO PERMANENTE DOS PROFISSIONAIS DE SAÚDE DO SUS NA ÁREA DE SAÚDE DA PESSOA IDOSA.

Indicadores	Meta2011	Resultado2011	Unidade
TAXA DE INTERNAÇÃO HOSPITALAR DE PESSOAS IDOSAS POR FRATURA DE FÊMUR	22,50	9,57	null

Avaliação da prioridade PRIORIDADE: I - ATENÇÃO A SAÚDE DO IDOSO.: No Brasil, verifica-se que existe tendência de aumento no número de internações por essa causa ao longo dos últimos anos. A redução do número de internações por fratura de fêmur em pessoas idosas configura-se em importante meta para a prevenção de incapacidades e óbitos nessa faixa etária. A meta de reduzir o número de internações envolve ações de prevenção de quedas e da osteoporose. Alagoas pactuou uma taxa de 23,53 /10 mil habitantes e alcançou um resultado de 11,52/10 mil hab. Este dado leva em consideração as internações no SUS.

PRIORIDADE: II - CONTROLE DO CÂNCER DE COLO DE ÚTERO E DE MAMA.

Objetivo: AMPLIAR A OFERTA DE MAMOGRAFIA VISANDO ALCANÇAR UMA COBERTURA DE 60% DA POPULAÇÃO ALVO.

Indicadores	Meta2011	Resultado2011	Unidade
RAZÃO ENTRE MAMOGRAFIAS REALIZADAS NAS MULHERES DE 50 A 69 ANOS E A POPULAÇÃO FEMININA NESTA FAIXA ETÁRIA, EM DETERMINADO LOCAL E ANO.	0,16	0,09	null

Objetivo: AMPLIAR A OFERTA DO EXAME PREVENTIVO DO CÂNCER DO COLO DO ÚTERO VISANDO ALCANÇAR UMA COBERTURA DE 80% DA POPULAÇÃO ALVO.

Indicadores	Meta2011	Resultado2011	Unidade
RAZÃO ENTRE EXAMES CITOPATOLÓGICOS DO COLO DO ÚTERO NA FAIXA ETÁRIA DE 25 A 59 ANOS E A POPULAÇÃO ALVO, EM DETERMINADO LOCAL E ANO.	0,23	0,09	null

Objetivo: TRATAR/SEGUIR AS LESÕES PRECURSORAS DO CÂNCER DO COLO DO ÚTERO NO NÍVEL AMBULATORIAL.

Indicadores	Meta2011	Resultado2011	Unidade
PERCENTUAL DE SEGUIMENTO/TRATAMENTO INFORMADO DE MULHERES COM DIAGNÓSTICO DE LESÕES INTRAEPITELIAIS DE ALTO GRAU DO COLO DO ÚTERO.	100,00	1,68	null

Avaliação da prioridade PRIORIDADE: II - CONTROLE DO CÂNCER DE COLO DE ÚTERO E DE MAMA.: Quanto ao indicador, RAZÃO ENTRE EXAMES CITOPATOLÓGICOS DO COLO DO ÚTERO NA FAIXA ETÁRIA DE 25 A 59 ANOS E A POPULAÇÃO ALVO, EM DETERMINADO LOCAL E ANO: O resultado alcançado foi de 0,15, ficou aquém do pactuado 0,23. A Diretoria da Atenção Básica através da Área Técnica da Saúde da Mulher realizou cooperação técnica e encontros com os profissionais dos municípios mostrando a real situação através da análise dos dados. Foi sugerido aos municípios a intensificação das ações para aumentar a cobertura das citologias na faixa etária prioritária. Embora o aumento do acesso aos exames preventivos tenha aumentado no país e em Alagoas, isto não foi suficiente para reduzir a tendência de mortalidade por câncer do colo do útero. Em muitos municípios, o diagnóstico ainda é feito em estágios avançados da doença. Quanto ao indicador, PERCENTUAL DE SEGUIMENTO/TRATAMENTO INFORMADO DE MULHERES COM DIAGNÓSTICO DE LESÕES INTRAEPITELIAIS DE ALTO GRAU DO COLO DO ÚTERO: das 219 lesões intraepiteliais de alto grau notificadas no Siscolo, não foi informado nenhum caso em seguimento, o que chama à atenção da dificuldade da utilização do sistema para esta informação, ou seja, a sua alimentação. Alcançando assim 0% da meta. Quanto ao indicador, RAZÃO ENTRE MAMOGRAFIAS REALIZADAS NAS MULHERES DE 50 A 69 ANOS E A POPULAÇÃO FEMININA NESTA FAIXA ETÁRIA, EM DETERMINADO LOCAL E ANO: a meta pactuada foi de 0,16 e o estado alcançou a razão de 0,10, não atingindo a meta pactuada.

PRIORIDADE: III - REDUÇÃO DA MORTALIDADE INFANTIL E MATERNA.

Objetivo: REDUZIR A MORTALIDADE INFANTIL.

Indicadores	Meta2011	Resultado2011	Unidade
TAXA DE MORTALIDADE INFANTIL	33,17	Não Informado	null
TAXA DE MORTALIDADE INFANTIL NEONATAL	21,76	Não Informado	null

TAXA DE MORTALIDADE INFANTIL POS-NEONATAL.	11,05	Não Informado	null
Objetivo: REDUZIR A MORTALIDADE MATERNA.			
Indicadores	Meta2011	Resultado2011	Unidade
INCIDENCIA DE SIFILIS CONGENITA.	172,00	Não Informado	null
PROPORCAO DE OBITOS DE MULHERES EM IDADE FERTIL E MATERNOS INVESTIGADOS.	60,00	307,00	null

Avaliação da prioridade PRIORIDADE: III - REDUCAO DA MORTALIDADE INFANTIL E MATERNA.: Quanto ao indicador, TAXA DE MORTALIDADE INFANTIL: o Estado atingiu a meta pactuada. Isto pode indicar melhoria das condições de desenvolvimento econômico e infraestrutura ambiental, bem como o acesso e a qualidade dos recursos disponíveis para a atenção de saúde materna e da população infantil. Entretanto deve ser realizado busca ativa contínua de nascidos vivos e óbitos infantis nas possíveis fontes alternativas, não deixando de lado a priorização das ações direcionadas para a assistência à criança e gestante de risco(Resultado alcançado: 16/1000NV). Quanto ao indicador, TAXA DE MORTALIDADE INFANTIL NEONATAL: O Estado atingiu a meta pactuada(Resultado alcançado: 10.8/1000 NV). O Estado deve permanecer atento quanto às ações de cada município na vigilância de seus óbitos e na qualidade da assistência à gestante, no pré-natal e parto, da criança na maternidade e atenção primária. Quanto ao indicador, TAXA DE MORTALIDADE INFANTIL POS-NEONATAL: O Estado alcançou a meta pactuada(Resultado alcançado: 5.1/1000NV). Este resultado demonstra o monitoramento eficaz, por parte de muitos municípios, dos óbitos nesta faixa etária. Ainda assim, é preciso maior empenho dos gestores que não alcançaram a redução pactuada para seus residentes. Quanto ao indicador, INCIDENCIA DE SIFILIS CONGENITA: Alagoas não vem reduzindo esses números nos últimos dois anos. O aumento de casos novos no estado demonstra a baixa qualidade do atendimento ofertado as gestantes no pré-natal. Pode-se porém, atribuir ao aumento na notificação dos casos, a uma melhora na capacidade de detecção nos serviços. A ocorrência de 344 casos de sífilis congênita elevou a taxa de incidência de Sífilis Congênita para 6,42/1000 NV. Quanto ao indicador, PROPORCAO DE OBITOS DE MULHERES EM IDADE FERTIL E MATERNOS INVESTIGADOS: Não atingiu a meta pactuada, atingindo 50,1%. O Estado registrou 1.225 casos e 614 investigações, inseridas no MÓDULO WEB, o que indica um monitoramento incipiente desses óbitos pelos municípios. Os óbitos maternos e de MIF, independente da causa declarada, são considerados eventos de investigação obrigatória, sua importância visa levantar fatores determinantes e possíveis causas para subsidiar a adoção de medidas que possam evitar novos eventos.

PRIORIDADE: IV - FORTALECIMENTO DA CAPACIDADE DE RESPOSTAS AS DOENCAS EMERGENTES E ENDEMIAS, COM ENFASE NA DENGUE, HANSENIASE, TUBERCULOSE, MALARIA, INFLUENZA, HEPATITE,

Objetivo: AMPLIAR A CURA DE CASOS NOVOS DE TUBERCULOSE PULMONAR BACILIFERA DIAGNOSTICADOS A CADA ANO.

Indicadores	Meta2011	Resultado2011	Unidade
PROPORCAO DE CURA DE CASOS NOVOS DE TUBERCULOSE PULMONAR BACILIFERA	85,00	17,65	null

Objetivo: AUMENTAR A PROPORCAO DE COLETA DE AMOSTRAS CLINICAS PARA O DIAGNOSTICO DO VIRUS INFLUENZA DE ACORDO COM O PRECONIZADO.

Indicadores	Meta2011	Resultado2011	Unidade
PROPORCAO DE AMOSTRAS CLINICAS COLETADAS DO VIRUS INFLUENZA EM RELACAO AO PRECONIZADO	80,00	13,08	null

Objetivo: AUMENTAR O PERCENTUAL DE CURA NOS COORTES DE CASOS NOVOS DE HANSENIASE A CADA ANO PARA ATINGIR 90% DE CURA EM 2011

Indicadores	Meta2011	Resultado2011	Unidade
PROPORCAO DE CURA DOS CASOS NOVOS DE HANSENIASE DIAGNOSTICADOS NOS ANOS DAS COORTES	90,00	74,06	null

Objetivo: FORTALECER A VIGILANCIA EPIDEMIOLOGICA DA DOENCA PARA AMPLIAR A DETECCAO DE CASOS DE HEPATITE B, E A QUALIDADE DO ENCERRAMENTO DOS CASOS POR CRITERIO LABORATORIAL.

Indicadores	Meta2011	Resultado2011	Unidade
PROPORCAO DE CASOS DE HEPATITE B CONFIRMADOS POR SOROLOGIA.	85,00	95,24	null

Objetivo: REDUZIR A LETALIDADE DOS CASOS GRAVES DE DENGUE.

Indicadores	Meta2011	Resultado2011	Unidade
TAXA DE LETALIDADE DAS FORMAS GRAVES DE DENGUE (FEBRE HEMORRAGICA DA DENGUE - FHD /SINDROME DO CHOQUE DA DENGUE - SCD /DENGUE COM COMPLICACOES - DCC)	1,90	14,08	null

Objetivo: REDUZIR A TRANSMISSAO VERTICAL DO HIV.

Indicadores	Meta2011	Resultado2011	Unidade
TAXA DE INCIDENCIA DE AIDS EM MENORES DE 5 ANOS DE IDADE	3,00	0,37	null

Avaliação da prioridade PRIORIDADE: IV - FORTALECIMENTO DA CAPACIDADE DE RESPOSTAS AS DOENCAS EMERGENTES E ENDEMIAS, COM ENFASE NA DENGUE, HANSENIASE, TUBERCULOSE, MALARIA, INFLUENZA, HEPATITE, AIDS.: Quanto ao indicador, TAXA DE LETALIDADE DAS FORMAS GRAVES DE DENGUE: Foram 14 óbitos confirmados / 82 casos de dengue grave confirmados (50DCC e 32FHD) X 100. Dados tabulados em, 14/02/2012, sujeitos a alteração. Ficando o Estado com uma taxa de letalidade muito alta. Meta não alcançada. Quanto ao indicador, PROPORCAO DE CURA DOS CASOS NOVOS DE HANSENIASE DIAGNOSTICADOS NOS ANOS DAS COORTES: Alagoas não atingiu a meta pactuada, alcançando 77%. Este indicador avalia a efetividade do tratamento. Do total de 358 casos, 275 estão registrados com cura e 33 estão sem informação. Esse resultado é considerado regular segundo Parâmetros Nacionais. Para alcançar a meta pactuada, os municípios devem ficar atentos a atualização da base de dados e correções de possíveis duplicidades. Quanto ao indicador, PROPORCAO DE CURA DE CASOS NOVOS DE TUBERCULOSE PULMONAR BACILIFERA: O Estado não alcançou a meta pactuada de curar pelo menos 85% dos casos novos pulmonares bacilíferos. Dos 615 casos notificados no SINAN, 39 estão sem informação, 415 foram curados, 65 abandonaram o tratamento, 26 foram a óbito, 69 foram transferidos e 1 foi TBMR. Dos 78 Municípios que diagnosticaram casos neste período, 33 alcançaram a meta pactuada. Meta alcançada pelo estado: 67,5%. Quanto ao indicador, PROPORCAO DE AMOSTRAS CLINICAS COLETADAS DO VIRUS INFLUENZA EM RELACAO AO PRECONIZADO: No ano de 2011, a Unidade Sentinela voltou a apresentar baixíssimos percentuais, embora tenham sido realizadas supervisões sistemáticas durante o ano, capacitações para todo o corpo técnico da Unidade, organização do serviço, emissão de relatórios periódicos para os Gestores. Não conseguimos avançar no que diz respeito a um serviço satisfatório nesta Unidade(meta alcançada:13,1%). Há uma nítida necessidade de um envolvimento maior dos profissionais, pois apesar de todos os esforços da equipe técnica não foi possível até agora. Quanto ao indicador, PROPORCAO DE CASOS DE HEPATITE B CONFIRMADOS POR SOROLOGIA: Estado atingiu a meta pactuada para 2011. Dos 29 municípios que notificaram casos de hepatite B, 27 atingiram a cobertura. Foram 89 casos notificados: 86 pelo critério laboratorial (96,63%). Quanto ao indicador, TAXA DE INCIDENCIA DE AIDS EM MENORES DE 5 ANOS DE IDADE: Foram notificados em 2011, até o momento, 04 casos, atingindo uma taxa de incidência de 1.5 / 100.000. Analisando o resultado encontrado nos últimos dois anos não houve redução da taxa de incidência. Meta alcançada.

PRIORIDADE: V - PROMOCAO DA SAUDE**Objetivo: REDUZIR A PREVALENCIA DO TABAGISMO NO PAIS.**

Indicadores	Meta2011	Resultado2011	Unidade
PREVALENCIA DE TABAGISMO EM ADULTOS.	12,50	Não Informado	null

Objetivo: REDUZIR OS NIVEIS DE SEDENTARISMO NA POPULACAO.

Indicadores	Meta2011	Resultado2011	Unidade
PREVALENCIA DE ATIVIDADE FISICA SUFICIENTE NO TEMPO LIVRE EM ADULTOS.	15,30	Não Informado	null

Avaliação da prioridade PRIORIDADE: V - PROMOCAO DA SAUDE: Indicadores monitorado por meio do Vigitel, apenas para as CAPITAIS brasileiras. Resultados de 2011 ainda não publicados pelo MS. Periodicidade ANUAL

PRIORIDADE: VI - FORTALECIMENTO DA ATENCAO BASICA**Objetivo: AMPLIAR A COBERTURA POPULACIONAL DA ATENCAO BASICA POR MEIO DA ESTRATEGIA SAUDE DA FAMILIA.**

Indicadores	Meta2011	Resultado2011	Unidade
PROPORCAO DA POPULACAO CADASTRADA PELA ESTRATEGIA SAUDE DA FAMILIA.	75,00	68,98	null

Objetivo: AMPLIAR O ACESSO A CONSULTA PRE-NATAL.

Indicadores	Meta2011	Resultado2011	Unidade
PROPORCAO DE NASCIDOS VIVOS DE MAES COM 7 OU MAIS CONSULTAS DE PRE-NATAL	65,28	Não Informado	null

Objetivo: AMPLIAR O NUMERO DE EQUIPES DE SAUDE BUCAL (ESB) DA ESTRATEGIA SAUDE DA FAMILIA (ESF)

Indicadores	Meta2011	Resultado2011	Unidade
COBERTURA POPULACIONAL ESTIMADA DAS EQUIPES DE SAUDE BUCAL DA ESTRATEGIA DE SAUDE DA FAMILIA	64,00	64,57	null

Objetivo: AUMENTAR A PREVENCAO DAS PRINCIPAIS DOENCAS BUCAIS: A CARIE DENTARIA E A DOENCA PERIODONTAL.

Indicadores	Meta2011	Resultado2011	Unidade
MEDIA DA ACAO COLETIVA DE ESCOVACAO DENTAL SUPERVISIONADA	5,00	3,08	null

Objetivo: REDUZIR A INTERNACAO HOSPITALAR POR ACIDENTE VASCULAR CEREBRAL (AVC) NO AMBITO DO SUS.

Indicadores	Meta2011	Resultado2011	Unidade
TAXA DE INTERNACOES POR ACIDENTE VASCULAR CEREBRAL (AVC)	5,10	7,25	null

Objetivo: REDUZIR A INTERNACAO HOSPITALAR POR DIABETES MELLITUS NO AMBITO DO SUS.

Indicadores	Meta2011	Resultado2011	Unidade
TAXA DE INTERNACOES POR DIABETES MELLITUS E SUAS COMPLICACOES.	6,70	7,66	null

Objetivo: REDUZIR E MONITORAR A PREVALENCIA DE BAIXO PESO EM CRIANCAS MENORES DE 5 ANOS.

Indicadores	Meta2011	Resultado2011	Unidade
PERCENTUAL DE CRIANCAS MENORES DE CINCO ANOS COM BAIXO PESO PARA IDADE	5,50	4,82	null
PERCENTUAL DE FAMILIAS COM PERFIL SAUDE BENEFICIARIAS DO PROGRAMA BOLSA FAMILIA ACOMPANHADAS PELA ATENCAO BASICA	70,00	54,65	null

Avaliação da prioridade PRIORIDADE: VI - FORTALECIMENTO DA ATENCAO BASICA: Quanto ao indicador, PROPORCAO DA POPULACAO CADASTRADA PELA ESTRATEGIA SAUDE DA FAMILIA: 71,38% da população alagoana encontra-se coberta pela ESF. Esse dado assinala a importância de continuar investindo na ampliação da ESF em Alagoas. Meta não alcançada. Quanto ao indicador, PROPORCAO DE NASCIDOS VIVOS DE MAES COM 7 OU MAIS CONSULTAS DE PRE-NATAL: O Estado de Alagoas não atingiu a meta pactuada. Segundo dados do DATASUS até novembro de 2011, o percentual alcançado foi de 40,12%. Nota-se que, apesar da ampliação na cobertura e o aumento do número de consultas, alguns dados demonstram comprometimento na qualidade dessa ação, tais como a incidência de sífilis congênita e doença hipertensiva específica da gravidez. A atenção pré-natal deve incluir ações de promoção e prevenção da saúde, além de diagnóstico e tratamento adequado dos problemas que possam vir a ocorrer neste período. Quanto ao indicador, TAXA DE INTERNACOES POR DIABETES MELLITUS E SUAS COMPLICACOES: O Estado de Alagoas não atingiu a meta pactuada, alcançando 9,6/10.000. Na faixa etária de 30 a 59 anos, o Diabetes Mellitus configura-se como agravo de aparecimento precoce e suas complicações podem ser prevenidas por intervenções da Atenção Primária à Saúde/Estratégia Saúde da Família. Entre as ações realizadas estão: a política de medicamentos, de promoção da saúde e de atenção ao portador de hipertensão e diabetes, e a educação para o auto-cuidado. O SIS-Hiperdia é um sistema informatizado de gestão clínica que permite cadastrar e acompanhar os portadores de Hipertensão Arterial e/ou Diabetes Mellitus atendidos na rede primária do Sistema Único de Saúde, gerando informações para os gerentes locais, gestores das secretarias municipais, estaduais e Ministério da Saúde. Registros informatizados de determinados agravos à saúde são particularmente importantes. Esses registros são aplicativos eletrônicos utilizados para capturar, gerenciar e fornecer informações sobre uma condição de saúde específica; oferecem um suporte importante e fundamental para a gestão do cuidado de pacientes com uma doença crônica. Em Alagoas o SIS-HIPERDIA está implantado na maioria dos municípios, porém não apresenta regularidade na alimentação, tornando-se um instrumento de acompanhamento pouco eficiente. Quanto ao indicador, TAXA DE INTERNACOES POR ACIDENTE VASCULAR CEREBRAL (AVC): Conforme dados do DATASUS, Alagoas em 2011 não alcançou a meta pactuada, alcançou um resultado de 7,09/10.000. Na faixa etária de 30 a 59 anos, o AVC configura-se como agravo de aparecimento precoce e suas complicações podem ser prevenidas por intervenções da Atenção Primária à Saúde/Estratégia Saúde da Família. Entre as ações realizadas estão: a política de medicamentos, de promoção da saúde e de atenção ao portador de hipertensão e diabetes, e a educação para o auto-cuidado. O SIS-Hiperdia é o sistema informatizado de gestão clínica que permite cadastrar e acompanhar os portadores de Hipertensão Arterial e/ou Diabetes Mellitus e apresenta os mesmos problemas que foram relacionados no indicador anterior (da Diabetes Mellitus). Quanto ao indicador, PERCENTUAL DE CRIANCAS MENORES DE CINCO ANOS COM BAIXO PESO PARA IDADE: O Estado de Alagoas apresentou no ano de 2011, 4,7% de crianças menores de cinco anos com baixo peso para idade. A meta era de 5,5%. Quanto ao indicador, PERCENTUAL DE FAMILIAS COM PERFIL SAUDE BENEFICIARIAS DO PROGRAMA BOLSA FAMILIA ACOMPANHADAS PELA ATENCAO BASICA: São definidas como condicionalidades do Programa: o cumprimento do calendário de vacinação, o acompanhamento do crescimento e desenvolvimento da criança, o seguimento do calendário de consultas de pré-natal da gestante, da assistência pós-parto e a avaliação do estado nutricional das famílias. Devem ser registradas individualmente, a cada semestre, no Sistema de Vigilância

Alimentar e Nutricional - SISVAN. Em 2011 Alagoas alcançou um resultado de 71,38% em relação a meta pactuada de 68%. Quanto ao indicador, COBERTURA POPULACIONAL ESTIMADA DAS EQUIPES DE SAUDE BUCAL DA ESTRATEGIA DE SAUDE DA FAMILIA: O alcance da meta para o indicador pode ser atribuído ao empenho de alguns municípios em solicitar à área técnica habilitação de ESB, como também o desempenho dos técnicos em realizar visita técnica aos municípios solicitantes e prosseguindo com o parecer técnico para habilitação em tempo hábil. A doação de consultório odontológico pelo Ministério da Saúde às ESB habilitadas (port. 2.372 de outubro de 2009) também contribuiu com a situação. Quanto ao indicador: MEDIA DA ACAO COLETIVA DE ESCOVACAO DENTAL SUPERVISIONADA: Podemos atribuir como dificuldade para o não alcance da meta pactuada, o não envio de kits de escovação dental pelo Ministério da Saúde aos municípios, ausência de estrutura física como escovódromos ou similar, em alguns municípios, subregistro da ação como também, a negligência por parte de alguns profissionais no desenvolvimento da ação.

PRIORIDADE: VII - SAUDE DO TRABALHADOR

Objetivo: AUMENTAR A IDENTIFICACAO E A NOTIFICACAO DOS AGRAVOS A SAUDE DO TRABALHADOR A PARTIR DA REDE DE SERVICOS SENTINELA EM SAUDE DO TRABALHADOR, BUSCANDO ATINGIR TODA A REDE DE SERVICOS DO SUS.

Indicadores	Meta2011	Resultado2011	Unidade
NUMERO DE NOTIFICACOES DOS AGRAVOS A SAUDE DO TRABALHADOR CONSTANTES DA PORTARIA GM/MS Nº.777/04.	966,00	1.008,00	null

Avaliação da prioridade PRIORIDADE: VII - SAUDE DO TRABALHADOR: Além dos 21 municípios que pactuaram notificar, mais 15 municípios notificaram casos espontaneamente. Estando essas notificações inseridas no total do Estado. Meta alcançada: 1320 notificações.

PRIORIDADE: VIII - SAUDE MENTAL.

Objetivo: AMPLIAR O ACESSO AO TRATAMENTO AMBULATORIAL EM SAUDE MENTAL.

Indicadores	Meta2011	Resultado2011	Unidade
TAXA DE COBERTURA DE CENTROS DE ATENCAO PSICOSSOCIAL (CAPS) /100.000 HABITANTES.	1,18	0,88	null

Avaliação da prioridade PRIORIDADE: VIII - SAUDE MENTAL.: Meta não alcançada, porém vários CAPS encontram-se em estágio de habilitação.

PRIORIDADE: IX - FORTALECIMENTO DA CAPACIDADE DE RESPOSTA DO SISTEMA DE SAUDE AS PESSOAS COM DEFICIENCIA.

Objetivo: AMPLIAR AS REDES ESTADUAIS DE SERVICOS DE REABILITACAO PARA PESSOAS COM DEFICIENCIA.

Indicadores	Meta2011	Resultado2011	Unidade
NUMERO DE SERVICOS DE REABILITACAO VISUAL HABILITADOS PELO MINISTERIO DA SAUDE.	1,00	1,00	null

Avaliação da prioridade PRIORIDADE: IX - FORTALECIMENTO DA CAPACIDADE DE RESPOSTA DO SISTEMA DE SAUDE AS PESSOAS COM DEFICIENCIA.: Meta alcançada. Este novo serviço contribuirá para mais um passo na assistência às pessoas com deficiência.

PRIORIDADE: X - ATENCAO INTEGRAL AS PESSOAS EM SITUACAO OU RISCO DE VIOLENCIA

Objetivo: AMPLIAR A COBERTURA DA FICHA DE NOTIFICACAO / INVESTIGACAO DE VIOLENCIA DOMESTICA, SEXUAL E/OU OUTRAS VIOLENCIAS.

Indicadores	Meta2011	Resultado2011	Unidade
PROPORCAO DE MUNICIPIOS PRIORITARIOS DO ESTADO COM NOTIFICACAO DE VIOLENCIA DOMESTICA, SEXUAL E/OUTRAS VIOLENCIAS IMPLANTADAS.	100,00	100,00	null

Objetivo: AMPLIAR A REDE DE PREVENCAO DE VIOLENCIA E PROMOCAO A SAUDE NOS ESTADOS E MUNICIPIOS.

Indicadores	Meta2011	Resultado2011	Unidade
PROPORCAO DE MUNICIPIOS PRIORITARIOS DO ESTADO COM REDE DE PREVENCAO DAS VIOLENCIAS E PROMOCAO DA SAUDE IMPLANTADAS.	100,00	100,00	null

Avaliação da prioridade PRIORIDADE: X - ATENCAO INTEGRAL AS PESSOAS EM SITUACAO OU RISCO DE VIOLENCIA: Quanto ao indicador, PROPORCAO DE MUNICIPIOS PRIORITARIOS DO ESTADO COM REDE DE PREVENCAO DAS VIOLENCIAS E PROMOCAO DA SAUDE IMPLANTADAS: Indicador com 100% da meta alcançada. Quanto ao indicador, PROPORCAO DE MUNICIPIOS PRIORITARIOS DO ESTADO COM REDE DE PREVENCAO DAS VIOLENCIAS E PROMOCAO DA SAUDE IMPLANTADAS: Indicador monitorado por meio do SINAN/NET (Para o estado, Arapiraca, Maceió). Meta alcançada: 100%.

PRIORIDADE: XI - SAUDE DO HOMEM

Objetivo: AMPLIAR O ACESSO A CIRURGIAS DE PATOLOGIAS E CANCERES DO TRATO GENITAL MASCULINO.

Indicadores	Meta2011	Resultado2011	Unidade
NUMERO DE CIRURGIAS PROSTATECTOMIA SUPRAPUBICA POR LOCAL DE RESIDENCIA.	63,00	108,00	null

Objetivo: INSERIR ESTRATEGIAS E ACOES VOLTADAS PARA A SAUDE DO HOMEM NOS PLANOS DE SAUDE ESTADUAIS E MUNICIPAIS

Indicadores	Meta2011	Resultado2011	Unidade
NUMERO DE ESTADOS E MUNICIPIOS SELECIONADOS COM ESTRATEGIAS E ACOES VOLTADAS PARA A SAUDE DO HOMEM INSERIDAS NOS PLANOS DE SAUDE ESTADUAIS E MUNICIPAIS	Não Informado	Não Informado	null

Avaliação da prioridade PRIORIDADE: XI - SAUDE DO HOMEM: Quanto ao indicador: Número de estados e municípios selecionados com estratégias e ações voltadas para a saúde do homem inseridas nos Planos de Saúde Estaduais e Municipais a meta foi alcançada(Resultado alcançado: 4). Recomendamos aos municípios não selecionados que devem inserir estratégias e ações na área de Saúde do Homem nos planos de saúde municipais. Quanto ao indicador: Número de cirurgias prostatectomia

suprapública, Alagoas em 2011 pactuou 63 cirurgias e realizou 116. A tendência do indicador no estado é crescente devido ao aumento do número de diagnósticos precoce do câncer de próstata.

AVALIAÇÃO GERAL DAS PRIORIDADES

Verificamos que dos 32 indicadores, que compõem as 11 Prioridades: 15 tiveram resultados alcançados, 15 não foram alcançados e 02 não puderam ser avaliados por conta de dados que ainda não foram publicados pelo Ministério da Saúde. Destacamos os resultados alcançados no que diz respeito a Redução da Mortalidade Infantil.

6.2 INDICADORES DE GESTÃO: RESPONSABILIDADES

Última atualização: 24/07/2012 09:59:01

RESPONSABILIDADES GERAIS

Eixo: RESPONSABILIDADES GERAIS DA GESTÃO DO SUS

Indicadores	Meta 2011	Resultado 2011
PERCENTUAL DE MUNICIPIOS COM PACTUACAO DE ACOES ESTRATEGICAS DE VIGILANCIA SANITARIA.	90,00	Não Informado
PROPORCAO DE OBITOS NAO FETAIS INFORMADOS AO SIM COM CAUSA BASICA DEFINIDA.	94,00	Não Informado
PROPORCAO DE CASOS DE DOENCAS DE NOTIFICACAO COMPULSORIA (DNC) ENCERRADOS OPORTUNAMENTE APOS NOTIFICACAO	80,00	Não Informado
PERCENTUAL DE REALIZACAO DAS ANALISES DE VIGILANCIA DA QUALIDADE DA AGUA, REFERENTE AO PARAMETRO COLIFORMES TOTAIS.	38,00	Não Informado
COBERTURA VACINAL COM A VACINA TETRAVALENTE (DTP+HIB) EM CRIANCAS MENORES DE UM ANO.	95,00	Não Informado

Eixo: REGIONALIZACAO

Indicadores	Meta 2011	Resultado 2011
PERCENTUAL DE COLEGIADOS DE GESTAO REGIONAL (CGR) CONSTITUIDOS EM CADA ESTADO E INFORMADOS A CIT.	100,00	Não Informado

Eixo: PLANEJAMENTO E PROGRAMACAO

Indicadores	Meta 2011	Resultado 2011
PROPORCAO DE ESTADOS E MUNICIPIOS COM RELATORIOS ANUAIS DE GESTAO APROVADOS NOS CONSELHOS ESTADUAIS DE SAUDE E CONSELHOS MUNICIPAIS DE SAUDE.	100,00	Não Informado

Eixo: REGULACAO, CONTROLE, AVALIACAO E AUDITORIA

Indicadores	Meta 2011	Resultado 2011
INDICE DE ALIMENTACAO REGULAR DA BASE DE DADOS DO CADASTRO NACIONAL DE ESTABELECIMENTOS DE SAUDE (CNES).	100,00	Não Informado

Eixo: EDUCACAO NA SAUDE

Indicadores	Meta 2011	Resultado 2011
PERCENTUAL DE COMISSOES DE INTEGRACAO ENSINO-SERVICO (CIES) EM FUNCIONAMENTO POR ESTADO.	100,00	Não Informado

Eixo: PARTICIPACAO E CONTROLE SOCIAL

Indicadores	Meta 2011	Resultado 2011
IMPLANTACAO DE OUVIDORIAS DO SUS NOS ESTADOS E CAPITAIS.	0,00	Não Informado
CAPACITACAO DE CONSELHEIROS ESTADUAIS E MUNICIPAIS DOS MUNICIPIOS PRIORITARIOS, DEFINIDOS EM 2009.	100,00	Não Informado

AVALIAÇÃO DOS INDICADORES DA GESTÃO

Na análise dos indicadores de gestão, as metas e os resultados (parciais, sujeitos a alterações), foram extraídos da Avaliação dos Indicadores do Pacto pela Saúde, realizada pela Diretoria de Análise da Situação de Saúde. Ressaltamos que no ano de 2012, o Ministério da Saúde (MS) não liberou, para estados e municípios, o SISPACTO para a atualização dos resultados dos indicadores. O MS está revendo os indicadores para a implementação do Decreto 7.508/11. Quanto aos INDICADORES DE GESTÃO: RESPONSABILIDADES GERAIS DA GESTÃO DO SUS: dos 05 indicadores nenhum foi alcançado. Quanto ao indicador, PROPORCAO DE CASOS DE DOENCAS DE NOTIFICACAO COMPULSORIA (DNC) ENCERRADOS OPORTUNAMENTE APOS NOTIFICACAO: Dentro os 1.461 casos notificados, 1.164 (79,7%) foram encerrados oportunamente. Avaliação de 2011 em 23/02/2012, com isso alguns bancos de dados não estão ainda encerrados podendo alterar o percentual alcançado (meta pactuada: 80%); Quanto ao indicador, PROPORCAO DE OBITOS NAO FETAIS INFORMADOS AO SIM COM CAUSA BASICA DEFINIDA: Dentro os 18.209 óbitos não fatais notificados 16.599 tiveram a causa básica do óbito bem definida, o que corresponde a 91,2% (meta pactuada: 94%). Apesar de serem dados sujeitos a revisão tal resultado reflete preocupação pois aproximadamente 9% dos óbitos estão com causa mal definida; Quanto ao indicador, COBERTURA VACINAL COM A VACINA TETRAVALENTE (DTP+HIB) EM CRIANCAS MENORES DE UM ANO: Meta alcançada foi de 90,28%, ficando abaixo da meta pactuada: 95%. A vacina tetravalente garante proteção contra a difteria, o tétano, a coqueluche e o Haemophilus influenzae do tipo b. Alagoas, no ano de 2011 apresentou segundo os dados de investigação de coqueluche (SINAN NET – 2011): 30 casos confirmados, totalizados em dez municípios. A orientação é que todos os munic. intensifiquem a vacinação com Tetravalente (03 doses) nas cças < 1 ano e os 1º Ref (1 ano) e 2º Ref. (4-6 anos) com DTP. Quanto ao, INDICADORES DE GESTÃO: RESPONSABILIDADES NA REGIONALIZACAO: O indicador foi 100% alcançado. Todos os Colegiados de Gestão Regional foram implantados. Quanto ao, INDICADORES DE GESTÃO: RESPONSABILIDADES NO PLANEJAMENTO: O indicador não foi alcançado: meta alcançada 80%. 82 municípios estão com seus Relatórios Anuais de Gestão (RAG) aprovados pelo seu Conselho. O Estado está com seu RAG no Conselho Estadual de Saúde para apreciação e até o momento 05 municípios estão com seus RAGs no seus Conselhos de Municipais de Saúde para análise. Durante todo o ano RAG foi assunto nas reuniões dos Colegiados de Gestão Regional através do setor de Planejamento, apresentando as pendências e informando sobre a disponibilidade para a cooperação técnica. Meta pactuada: 100%. Quanto ao, INDICADORES DE GESTÃO: RESPONSABILIDADES NA REGULACAO, CONTROLE, AVALIACAO E AUDITORIA: o indicador não teve sua meta alcançada, atingindo 97,71 % de alimentação do CNES. Meta pactuada: 100%. Quanto ao, INDICADORES DE GESTÃO: RESPONSABILIDADES DA EDUCACAO NA SAUDE: O indicador foi 100% alcançado. A meta de implantar 02 CIES Macrorregionais foi cumprida. Estão em funcionamento a I CIES Macrorregional com Secretaria Executiva na cidade de Maceio e a II CIES Macrorregional com Secretaria Executiva na cidade de Arapiraca. Quanto ao, INDICADORES DE GESTÃO: RESPONSABILIDADES NA PARTICIPACAO E CONTROLE SOCIAL: o indicador de IMPLANTACAO DE OUVIDORIAS DO SUS NOS ESTADOS E CAPITAIS foi 100% alcançado; e quanto o indicador, CAPACITACAO DE CONSELHEIROS ESTADUAIS E MUNICIPAIS DOS MUNICIPIOS PRIORITARIOS, DEFINIDOS EM 2009, teve a meta alcançada de 29%. Em 2011 foi realizada a Conferência Nacional de Saúde, com etapas Estadual e municipais, onde foi priorizada a cooperação técnica da DIGEPS, principalmente, nas conferências municipais, o que dificultou a capacitação de conselheiros de saúde. Meta pactuada: 100%. De um universo de 11 indicadores, apenas 03 tiveram suas metas alcançadas.

7. DEMONSTRATIVO DA UTILIZAÇÃO DOS RECURSOS (Fonte: SIOPS)

Última atualização: 14/05/2014 10:21:52

7.1 BLOCO DE FINANCIAMENTO

	RECEITAS (R\$)						DESPESAS (R\$)					Movimentação Financeira		
	Transferência fundo a fundo			Op. Crédito /Rend. /Outros	Recursos Próprios	Total	Dotação	Empenhada	Liquidada	Paga	Orçada	RP/Outros Pagamentos	Saldo Finan. do Exercício Anterior	Saldo Finan. do Exercício Atual
	Federal	Outros Estados	Municipal											
Atenção Básica	0,00	0,00	0,00	0,00	0,00	0,00	0,00	0,00	0,00	0,00	0,00	0,00	0,00	0,00
Atenção de MAC Ambulatorial e Hospitalar	0,00	0,00	0,00	0,00	0,00	0,00	0,00	0,00	0,00	0,00	0,00	0,00	0,00	0,00
Vigilância em Saúde	0,00	0,00	0,00	0,00	0,00	0,00	0,00	0,00	0,00	0,00	0,00	0,00	0,00	0,00
Assistência Farmacêutica	0,00	0,00	0,00	0,00	0,00	0,00	0,00	0,00	0,00	0,00	0,00	0,00	0,00	0,00
Gestão do SUS	0,00	0,00	0,00	0,00	0,00	0,00	0,00	0,00	0,00	0,00	0,00	0,00	0,00	0,00
Bloco Investimentos na Rede de Serviços de Saúde Convênios	0,00	0,00	0,00	0,00	0,00	0,00	0,00	0,00	0,00	0,00	0,00	0,00	0,00	0,00
Prestação de Serviços de Saúde	0,00	0,00	0,00	0,00	0,00	0,00	0,00	0,00	0,00	0,00	0,00	0,00	0,00	0,00
Outras Receitas do SUS	0,00	0,00	0,00	0,00	0,00	0,00	0,00	0,00	0,00	0,00	0,00	0,00	0,00	0,00
Outros Programas Financ por Transf Fundo a Fundo	0,00	0,00	0,00	0,00	0,00	0,00	0,00	0,00	0,00	0,00	0,00	0,00	0,00	0,00

Análise sobre a Utilização dos Recursos

Este demonstrativo tem a finalidade de atestar o cumprimento da aplicação dos recursos mínimos, nas ações e serviços públicos de saúde de acesso universal, previstos no §2º do Artigo 198 da CF/88.

O Art. 77, do Ato das Disposições Constitucionais Transitórias – ADCT disciplina o **limite mínimo de 12% da Receita de Impostos Líquida e Transferências Constitucionais e Legais em ações e serviços públicos de saúde.**

A Lei de Responsabilidade Fiscal – LRF em seu Art. 25, §1º, inciso IV, alínea b, determina como condição para o recebimento de Transferências Voluntárias por parte do Ente da Federação, o cumprimento do limite constitucional relativo à saúde. O Demonstrativo integra o RREO – Relatório Resumido da Execução Orçamentária para verificação do cumprimento do disposto na LRF.

Composição da Receita de Impostos Líquida e Transferências Constitucionais e Legais

As receitas de impostos e as transferências deverão ser apresentadas pelos valores brutos (100%), não podendo ser deduzidas as contas retificadoras para formação do FUNDEB.

Corresponde ao somatório das seguintes receitas:

a) Impostos (Incluindo Multas, Juros de Mora e Dívida Ativa):

- ITCD – Imposto sobre Transmissão “Causa Mortis” e Doação de Bens e Direitos;
- IPVA – Imposto sobre a Propriedade de Veículos Automotores;
- ICMS – Imposto sobre Operações Relativas à Circulação de Mercadorias e Prestação de Serviços de Transportes Interestadual e Intermunicipal e de Comunicação;
- IRRF – Imposto sobre a Renda e Proventos de Qualquer Natureza.

b) Receitas de Transferências Constitucionais e Legais:

- Cota-Parte Fundo de Participação dos Estados – FPE;
- Cota-Parte do Imposto sobre Produtos Industrializados – IPI-Exportação;
- Transferência Financeira aos Estados, DF e Municípios – Lei Complementar nº 87/1996 (ICMS Desoneração).

Na composição, deverão ser deduzidos os valores referentes às transferências constitucionais concedidas pelos Estados aos Municípios, bem como as transferências de impostos arrecadados e repartidos com os Municípios. Serão informadas as seguintes transferências:

- Transferências do ICMS (25%);
- Transferências do IPVA (50%);
- Transferências do IPI-Exportação (25%).

Despesas Próprias com Ações e Serviços Públicos de Saúde

Nas Despesas com Saúde foram consideradas as despesas executadas na função 10 – Saúde. Não foram consideradas as despesas referentes ao IPASEAL SAÚDE, pois não atendem ao critério da universalidade (sem restrições ao atendimento aberto ao público).

As Unidades Gestoras consideradas no Demonstrativo foram as seguintes:

- a) Secretaria de Estado da Saúde;
- b) Fundo Estadual de Saúde.
- c) Universidade Estadual de Ciências da Saúde de Alagoas;
- d) Agência de Modernização da Gestão de Processos;
- e) Encargos Gerais do Estado.

Tomando por base os dados informados no SIOPS referentes ao ano de 2011, dados estes utilizados para alimentar o SARGSUS, podemos elaborar as seguintes conclusões:

Estes gastos foram distribuídos da seguinte forma:

Atenção Básica = 1,48%;

Assistência Ambulatorial e Hospitalar = 43,78% ;

Vigilância em Saúde = 1,16%;

Assistência Farmacêutica = 6,25%;

Gestão do SUS = 0,05%;

Convênios = 0,05%;

Prestação de serviços de Saúde = 43,50;

Outras Receitas do SUS = 3,78.

Atenção Básica – 1,48%: Representa um dos menores indicadores de gasto da saúde em Alagoas no ano de 2011, seu gasto consiste principalmente em investimento no programa estratégico PROSAÚDE que implementa a Rede Estadual de Assistência Integral à Atenção Básica nos municípios alagoanos

Assistência Ambulatorial e Hospitalar - 43,78%: Corresponde ao maior montante investido em saúde no ano de 2011. Esse recurso está ligado ao bloco de financiamento da média e alta complexidade e subsidia o grande volume de atendimentos à população em hospitais e ambulatorios públicos de gestão estadual e demandas judiciais atendidas em unidades privadas de saúde. Esse recurso é utilizado também para viabilizar o PROVIDA programa estratégico do Estado para Implementar a **Rede Estadual de Atenção Integral às Urgências e Emergências de Saúde** e garantir acesso e atendimento à população alagoana nos seus diferentes **Níveis de Atenção** (Pré-hospitalar Fixo, Pré-hospitalar Móvel, Hospitalar e Pós – hospitalar). Considerando o repasse da União com os recursos de aplicação própria, o Estado de Alagoas aplicou um montante de R\$ 315.316.682,50 .

Vigilância em Saúde – 1,16%: A maior parte da composição dos recursos da vigilância é proveniente do Ministério da Saúde, por isso esse baixo percentual;

Assistência Farmacêutica – 6,25%: A assistência farmacêutica vem desempenhando grande papel no auxílio as ações em saúde de Alagoas, tem investido de forma efetiva na distribuição de medicamentos de alto custo, bem como, na distribuição de medicamentos para as unidades públicas de saúde, como todo Brasil, tem tido sérios problemas orçamentários para atender a demanda, crescente e exponencial dos medicamentos sob a via judicial;

Gestão do SUS – 0,05%: Como no caso da Vigilância em Saúde, a maior parte da composição dos recursos é proveniente do Ministério da Saúde, por isso esse baixo percentual;

Prestação de serviços de Saúde – 43,50%: Como a grande maioria dos estados, Alagoas apresenta dificuldade em resolução das demandas de saúde com os leitos de unidades públicas de saúde, para minimizar essa problemática para a população, foram criados programas estratégicos, os quais, alocam recursos públicos para contratualização de leitos privados, essa solução vem otimizando o atendimento a população usuária do SUS no estado, os programas são o PROMATER Implementação da rede de atenção integral materno-infantil de saúde no Estado de Alagoas e o PROHOSP que implementa o Fortalecimento e Melhoria da Qualidade dos Hospitais de Alagoas, nos diversos níveis e especialidades.

7.2. INDICADORES FINANCEIROS (Fonte: SIOPS)

Participação da receita própria aplicada em Saúde conforme a EC 29/2000	11,93%
Participação das transferências para a Saúde em relação à despesa total do Estado com saúde	23,03%
Participação da despesa com investimentos na despesa total com Saúde	2,78%
Participação da desp. com serviços de terceiros - pessoa jurídica na despesa total com Saúde	15,71%
Participação da despesa com medicamentos na despesa total com Saúde	4,83%
Participação da despesa com pessoal na despesa total com Saúde	43,51%
Despesa total com Saúde, sob a responsabilidade do Estado, por habitante	R\$238,59
Participação % da Receita de Impostos e Transferências Constitucionais e Legais na Receita Total do Estado	89,33%
Participação % das Transferências da União para a Saúde (SUS) no total de Transferências da União para o Estado	6,14%
Participação % das Transferências da União para a Saúde no total de recursos transferidos para a saúde no Estado	90,68%
Participação % das Transferências para a Saúde (SUS) no total de recursos transferidos para o Estado	5,62%
Participação das transferências intergovernamentais na receita total do Estado	65,32%
Participação da receita de impostos na receita total do Estado	39,28%

Análise e considerações sobre os Indicadores Financeiros

O indicador referente ao percentual das despesas aplicadas em Saúde com Recursos Próprios em Alagoas representa 12,06% do total dos recursos próprios arrecadados pelo Tesouro Estadual, conforme acompanhamento e avaliação da SESAU-AL e SEFAZ. Em tese, o Estado de Alagoas aplicou o que preconiza a Emenda Constitucional Nº 29/2000, em conformidade com a Lei Complementar 141/2012, que define como obrigatoriedade dos Estados a aplicação em Saúde do percentual mínimo de 12% ao ano da sua Receita de Impostos Próprios e de Transferências Constitucionais e Legais. Contudo é importante salientar que o Estado de Alagoas sofreu efeitos restritivos motivados pela análise sistêmica do Sistema de Informações sobre Orçamento Público de Saúde - SIOPS/MS, que não levou em consideração a retirada da base de cálculo com Ações e Serviços Públicos de saúde - ASPS as despesa com o Fundo de Estadual de Combate e Erradicação da Pobreza - FECOEP (Instituído pela EC 31). O conflito de Percentuais apurados entre os dois níveis de apuração motivou o Estado de Alagoas a acionar o Supremo Tribunal Federal (STF) impetrando Ação Civil Ordinária (ACO Nº 1.972 na origem) por entender que tal entendimento tem potencial para causar graves lesões ao autor (Transcrito da Medida Cautelar), e que, como decorrência imediata a impossibilidade do Estado de receber transferências Voluntárias pela negatividade no CAUC por não atender o percentual mínimo exigido pela EC 29 com Recursos Próprios em Saúde segundo a lógica de análise do SIOPS/MS. O desdobramento dessa ação foi inicialmente o reconhecimento do STF através de "liminar" deferida pelo Min. Ricardo Lewandowski em 29/06/2012 de ação legítima do estado de Alagoas nos cálculos das despesas com seu sistema de saúde efetuada com Recursos Próprios, restabelecendo a positividade Cadastral do Ente e o reconhecimento pela União da prática legal e legítima. Preliminarmente, o SIOPS ainda não reconheceu os efeitos dessa 'Liminar', hora anexada, no tocante a homologação dos dados Orçamentários e Financeiros, conforme demonstrativo em anexo, enviados por Alagoas em tempo hábil. Pelo dito, a análise do campo em voga não pode ser realizada, já que os dados não foram homologados pelo SIOPS/MS e não estão disponíveis. Por se tratar de Ação Civil Ordinária sub judice com Deferimento Liminar do STF favorável, aguardamos decisão em última instância e definitiva.

8. DEMONSTRATIVO ORÇAMENTÁRIO (Fonte: SIOPS)

Última atualização: 14/05/2014 10:22:27

8.1. RECEITAS

RECEITAS	PREVISÃO INICIAL (R\$)	PREVISÃO ATUALIZADA (a) (R\$)	RECEITAS ATUALIZADAS	
			Jan a Dez (b) (R\$)	% (b/a)
RECEITA DE IMPOSTOS LÍQUIDA E TRANSF CONST LEGAIS (I)	4.041.742.436,00	4.441.533.635,14	4.521.916.622,95	101,81
Impostos	2.398.413.490,00	2.591.293.417,43	2.593.372.659,89	100,08
Multas, Juros de Mora e Outros Encargos dos Impostos	34.985.391,00	34.985.391,00	36.160.817,83	103,36
Divida Ativa de Impostos	2.331.301,00	2.331.301,00	4.647.840,89	199,37
Multas, Juros de Mora, Atualização Monetária e Outros Encargos da Divida Ativa dos Impostos	0,00	0,00	4.298.312,26	0,00
Receitas de Transferências Constitucionais e Legais	2.210.618.831,00	2.459.740.726,71	2.518.899.574,82	102,41
(-) Transferências Constitucionais e Legais	604.606.577,00	646.817.201,00	635.462.582,74	98,24
TRANSFERÊNCIA DE RECURSOS DO SISTEMA ÚNICO DE SAÚDE - SUS (II)	220.341.003,00	222.942.003,00	205.708.586,05	92,27
Da União para o Estado	159.558.480,00	162.399.480,00	189.620.672,42	116,76
Dos Municípios para o Estado	0,00	0,00	0,00	0,00
Demais Estados para o Estado	0,00	0,00	0,00	0,00
Outras Receitas do SUS	60.782.523,00	60.542.523,00	16.087.913,63	26,57
RECEITA DE OPERAÇÕES DE CRÉDITO VINCULADAS À SAÚDE (III)	0,00	0,00	0,00	0,00
OUTRAS RECEITAS ORÇAMENTÁRIAS	1.909.855.590,00	2.049.850.017,53	1.842.691.940,98	89,89
(-) DEDUÇÃO PARA O FUNDEB	779.286.262,00	779.286.262,00	858.253.902,77	110,13
TOTAL	5.392.652.767,00	5.935.039.393,67	5.712.063.247,21	96,24

8.2. DESPESAS COM SAÚDE

8.2.1. DESPESAS COM SAÚDE (Por Grupo de Natureza de Despesa)

DESPESAS COM SAÚDE (Por Grupo de Natureza de Despesa)	DOTAÇÃO INICIAL	DOTAÇÃO ATUALIZADA (c) (R\$)	DESPESAS EXECUTADAS		
			LIQUIDADAS Jan a Dez (d) (R\$)	INSCRITAS EM RESTOS A PAGAR NÃO PROCESSADOS (e) (R\$) Dez (d) (R\$)	% ((d+e)/c)
DESPESAS CORRENTES	679.703.168,00	779.367.284,33	729.086.700,84	30.594.562,75	97,47
Pessoal e Encargos Sociais	307.651.129,00	332.205.769,20	326.821.725,36	0,00	98,38

Juros e Encargos da Dívida	3.002.000,00	0,00	0,00	0,00	0,00
Outras Despesas Correntes	369.050.039,00	447.161.515,13	402.264.975,48	30.594.562,75	96,80
DESPESAS DE CAPITAL	41.498.235,00	38.798.367,27	20.867.383,54	7.519.938,21	73,17
Investimentos	30.969.651,00	38.798.367,27	20.867.383,54	7.519.938,21	73,17
Inversões Financeiras	500.000,00	0,00	0,00	0,00	0,00
Amortização da Dívida	10.028.584,00	0,00	0,00	0,00	0,00
TOTAL (IV)	721.201.403,00	818.165.651,60	749.954.084,38	38.114.500,96	96,32

8.2.2. DESPESAS PRÓPRIAS COM SAÚDE, AÇÕES E SERVIÇOS PÚBLICOS DE SAÚDE

DESPESAS PRÓPRIAS COM SAÚDE E SERVIÇOS PÚBLICOS DE SAÚDE	DOTAÇÃO INICIAL	DOTAÇÃO ATUALIZADA (c) (R\$)	DESPESAS EXECUTADAS		
			LIQUIDADAS Jan a Dez (d) (R\$)	INSCRITAS EM RESTOS A PAGAR NÃO PROCESSADOS (e) (R\$) Dez (d) (R\$)	% ((d+e)/c)
DESPESAS COM SAÚDE	N/A	N/A	749.954.084,38	38.114.500,96	100,00
(-) DESPESAS COM INATIVOS E PENSIONISTAS	N/A	N/A			
(-) DESPESAS CUSTEADAS COM OUTROS RECURSOS DESTINADOS À SAÚDE	N/A	N/A	217.548.050,24	27.674.638,06	31,12
Recursos de Transferências do Sistema Único de Saúde - SUS	N/A	N/A	172.933.742,54	20.439.174,57	24,54
Recursos de Operações de Crédito	N/A	N/A	0,00	0,00	0,00
Outros Recursos	N/A	N/A	44.614.307,70	7.235.463,49	6,58
(-) RESTOS A PAGAR INSCRITOS NO EXERCÍCIO SEM DISPONIBILIDADE	N/A	N/A		0,00	
TOTAL DAS DESPESAS PRÓPRIAS COM AÇÕES E SERVIÇOS PÚBLICOS DE SAÚDE	N/A	N/A		542.845.897,04	68,88

8.3. CONTROLE DE RESTOS A PAGAR VINCULADOS SAÚDE INSCRITOS EM EXERCÍCIOS ANTERIORES

CONTROLE DE RESTOS A PAGAR VINCULADOS À SAÚDE INSCRITOS EM EXERCÍCIOS ANTERIORES	RESTOS A PAGAR INSCRITOS COM DISPONIBILIDADE FINANCEIRA DE RECURSOS PRÓPRIOS VINCULADOS	
	Inscritos em exercícios anteriores (R\$)	Cancelados em 2011 (R\$)
RESTOS A PAGAR DE DESPESAS PRÓPRIAS COM AÇÕES E SERVIÇOS PÚBLICOS DE SAÚDE	12.844.562,96	3.370.025,77

8.5. PARTICIPAÇÃO DAS DESPESAS COM AÇÕES E SERVIÇOS PÚBLICOS DE SAÚDE NA RECEITA DE IMPOSTOS LÍQUIDA E TRANSPARÊNCIAS CONSTITUCIONAIS E LEGAIS

PARTICIPAÇÃO DAS DESPESAS COM AÇÕES E SERVIÇOS PÚBLICOS DE SAÚDE NA RECEITA DE IMPOSTOS LÍQUIDA E TRANSPARÊNCIAS CONSTITUCIONAIS E LEGAIS - LIMITE CONSTITUCIONAL <15%> [(V - VI)]	[(V - VI)]
PARTICIPAÇÃO DAS DESPESAS COM AÇÕES E SERVIÇOS PÚBLICOS DE SAÚDE NA RECEITA DE IMPOSTOS LÍQUIDA E TRANSFERÊNCIAS CONSTITUCIONAIS E LEGAIS - LIMITE CONSTITUCIONAL <12%> [(V - VI)/I] .	11,93

8.5.1. DESPESAS COM SAÚDE (por subfunção)

DESPESAS COM SAÚDE (por subfunção)	DOTAÇÃO INICIAL	DOTAÇÃO ATUALIZADA (c) (R\$)	DESPESAS EXECUTADAS		
			LIQUIDADAS Jan a Dez (d) (R\$)	INSCRITAS EM RESTOS A PAGAR NÃO PROCESSADOS (e) (R\$) Dez (d) (R\$)	% ((d+e)/c)
Atenção Básica	29.264.828,00	16.761.135,00	14.914.774,87	885.920,90	2,00
Assistência Hospitalar e Ambulatorial	204.812.844,00	305.052.055,40	270.312.292,63	23.011.125,20	37,22
Suporte Profilático e Terapêutico	75.453.000,00	64.162.264,00	54.438.118,71	8.757.315,20	8,02
Vigilância Sanitária	744.000,00	971.920,00	656.991,27	280.541,93	0,12
Vigilância Epidemiológica	10.936.000,00	9.408.780,00	7.509.028,11	1.805.785,40	1,18
Alimentação e Nutrição	0,00	0,00	0,00	0,00	0,00
Outras Subfunções	399.990.731,00	421.809.497,20	402.122.878,79	3.373.812,33	51,45
TOTAL	721.201.403,00	818.165.651,60	749.954.084,38	38.114.500,96	100,00

Considerações Gerais sobre demonstrativo orçamentário

Como já informado no tópico referente aos indicadores, a análise deste campo não pôde ser realizada, já que os dados, pelo SIOPS, não estão disponíveis pela não homologação do Ministério da Saúde.

9. ANÁLISE E CONSIDERAÇÕES GERAIS SOBRE O RELATÓRIO DE GESTÃO

9.1. CONSIDERAÇÕES GERAIS

Considerando ser 2011 o último ano do quadriênio do Plano Estadual de Saúde - PES 2008-2011, documento que balizou as programações anuais, apresentamos aqui uma análise geral do cumprimento dos objetivos, diretrizes e metas estabelecidas para os quatro anos do plano, na perspectiva de avaliarmos o avanço obtido no Sistema Único de Saúde (SUS) em Alagoas neste período. Na análise do PES 2008-2011 constatou-se coerência entre os quatro objetivos propostos e o desempenho obtido com a execução das 218 metas elencadas para as doze diretrizes.

Para as 12 diretrizes que compõem os objetivos do PES 2008-2011 alcançamos um percentual de 77,55% das metas propostas, refletindo o compromisso da gestão na busca do desempenho das ações planejadas nas Programações Anuais de Saúde (PAS). Foi possível verificar também um alcance sempre superior a 50% das metas em cada uma das diretrizes. Destacaram-se algumas diretrizes com avanços mais significativos, a exemplo da que se refere à prevenção de doenças e vigilância em saúde que obteve um alcance de metas de 82,8%, assim como a que trata do fortalecimento da assistência farmacêutica, promovendo o uso racional de medicamentos e a ampliação do acesso a população, com obtenção de 77,35% de alcance nas metas programadas.

Acerca do objetivo 1 - *Reestruturar e ampliar a assistência à saúde no estado de Alagoas de forma regionalizada através da rede de atenção, visando à garantia da assistência básica, em urgência e emergência, assistência pré-hospitalar, ambulatorial e hospitalar* - agrupado em duas diretrizes com 72 metas programadas, obteve-se um alcance 75,06%. Dentre essas metas, 29 foram realizadas em plenitude, entre as quais destacaram-se a cooperação técnica ofertada aos municípios para qualificação da atenção básica; descentralização de recursos financeiros para atenção primária, através do PROSAÚDE; doação de transportes para o encaminhamento de usuários para as referências (Ambulância Cidadã); implantação/implementação do PROMATER, PROVIDA, PROHOSP e PROHOSP-ESPECIALIDADES para fortalecimento da rede materno infantil e hospitalar; ampliação da rede SAMU.

Referente ao objetivo 02 - *Fortalecer as ações de vigilância à saúde através da promoção, prevenção e controle das doenças e agravos, tomando como objeto os problemas e as necessidades de saúde, seus determinantes e condicionantes* - para as 37 metas programadas, agrupadas nas duas diretrizes, houve um alcance de 84,39%. Dentre as metas 24 foram realizadas em plenitude, destacando-se a implantação de núcleos municipais de promoção à saúde; as ações de vigilância sanitária; o incremento a prevenção de sífilis congênita e as cooperações aos municípios para melhoria das ações de rotina.

Para o objetivo 03 - *Ampliar o acesso à população aos medicamentos e insumos estratégicos, promovendo seu uso racional* - a avaliação da diretriz e suas 49 metas programadas, mostra um alcance de 77,34%. Destas, 27 metas foram realizadas em plenitude, destacando-se a garantia da contrapartida de recursos financeiros para medicamentos básicos aos municípios; a ampliação do acesso a tratamentos através do componente farmacêutico especializado/medicamento de alto custo, com ampliação do elenco de medicamentos e do número de usuários. Ressalta-se um aumento do número de processos judiciais e administrativos nesses últimos quatro anos, situação que dificultou avanço maior na organização do atendimento ao usuário.

Quanto ao objetivo 4 - *Contribuir para a modernização da gestão com o desenvolvimento de processos de planejamento estratégico e participativo, fortalecimento da participação e controle social, garantia de recursos humanos em quantidade suficiente e qualificados e o fomento de uma cultura de desenvolvimento científico e tecnológico para maior eficiência do SUS em Alagoas* - com sete diretrizes e 70 metas programadas, obteve-se um alcance de 73,40%. Destas metas, 24 foram realizadas em plenitude, destacando-se a qualificação para melhoria do processo de planejamento; ampliação dos processos de negociação com os incrementos dos colegiados regionais de gestão; implantação da ouvidoria e desenvolvimento de sistemas gerenciais para melhoria da gestão.

Entendemos os instrumentos de gestão como imprescindíveis para o fortalecimento da política de saúde como parte das políticas públicas que resultam em melhoria da qualidade de vida. Para tanto, estamos promovendo aprimoramentos na construção dos citados instrumentos, assim como nos sistemas de planejamento, monitoramento e avaliação, no intuito de possibilitar maior transparência nas informações e na tradução das reais necessidades da sociedade.

Destacamos que os dados de desempenho financeiro demonstram que o tesouro estadual vem aplicando na saúde proporcionalmente mais a cada ano, modificando a antiga tendência do Governo Estadual de não atingir plenamente sua responsabilidade de cofinanciar o Sistema Único de Saúde. Convém ainda esclarecer que tal realidade demonstra o alto grau de descentralização praticado hoje no Estado, com a real transferência da autonomia na administração financeira para a esfera municipal. O Tesouro Estadual no ano de 2011 apresentou um desempenho financeiro na ordem de 96,23% em relação a proposta orçamentária, correspondendo ao valor de R\$372.437.829, enquanto o Ministério da Saúde transferiu ao Fundo Estadual de Saúde um total de R\$ 194.987.157.

Destacamos ainda o crescimento da participação popular, através do Conselho Estadual de Saúde e da representação dos municípios, de maneira a fortalecer a elaboração e o acompanhamento do Plano Estadual de Saúde e, conseqüentemente, o fortalecimento do Sistema Único de Saúde em Alagoas.

Outro destaque faz-se necessário: a melhoria no indicador de Mortalidade Infantil, que apresentou um decréscimo importante, passando de 21,5 óbitos por mil nascidos vivos ano de 2007, para 16,07 óbitos por mil nascidos vivos em 2011.

Finalizamos com a certeza que avançamos no processo de construção coletiva, de melhoria da eficiência da gestão e nas conquistas sanitárias tão necessárias. Compreendemos, no entanto, que ainda temos um caminho de aprimoramento a percorrer de forma a proporcionar, cada vez mais, uma saúde resolutiva, com modelo definido e organizado, sempre considerando a necessidade de uma abordagem humanizada.

9.2. RECOMENDAÇÕES PARA A PRÓXIMA PROGRAMAÇÃO ANUAL DE SAÚDE E/OU REDIRECIONAMENTOS PARA O PLANO DE SAÚDE

Apesar da Secretaria Estadual de Saúde – SESAU ter se modernizado com a construção e implantação de instrumentos e sistemas informatizados de gestão e melhorado na descentralização das informações, ainda temos um caminho de aperfeiçoamento a ser conquistado, vez que tais sistemas não se comunicam o que dificulta o detalhamento da análise financeira.

Evidencia-se, portanto, a necessidade de modernização tecnológica na SESAU, de forma a permitir análise de nossas ações com gastos reais, possibilitando avaliações periódicas mais eficazes nas programações anuais.

Ressaltamos ainda a necessidade do aprimoramento da atenção materno infantil, do fortalecimento da atenção primária, da implantação das redes de assistência à saúde, dos complexos reguladores e melhoria no atendimento de urgência e emergência.

9.3. ARQUIVOS ANEXOS

Documento	Tipo de Documento
Parecer da Comissão de Orçamento e Programação sobre os RAG-2011 e 2012.doc	Parecer do Conselho
Resolução 012 - Aprovar os Relatórios de Gestão 2011 e 2012 com recomendações.doc	Parecer Resolução
Liminar SIOPS 2011 FecoepxBase de calculo saude Aco1972.pdf	Liminar SIOPS 2011 FECOEP
Liminar FECOEP STF.pdf	Liminar FECOEP STF
PETIÇÃO INICIAL FECOEP.pdf	Petição Inicial FECOEP
Demonstrativo da Utilização dos Recursos por bloco 2011 para SargSUS.pdf	Demonstrativo da Utilização dos Recursos por bloco 2011 para SargSUS
IDS - ALAGOAS - 2011_X4_ALTERADO.pdf	Indicadores e Dados Seleccionados de Saúde
PES - 2008-2011 SESAU versão final.doc	Plano de Saúde
RELATÓRIO FINANCEIRO.pdf	RELATÓRIO FINANCEIRO
SINTESE 2011.doc	Análise da Situação de Saúde - Síntese 2011

10. APRECIÇÃO DO RELATÓRIO DE GESTÃO

10.1 RELATÓRIO TRIMESTRAL (Lei 8.689/1993 e Dec. 1.651/1995)

Enviado para Assembléia Legislativa em	1º TRI	2º TRI	3º TRI	4º TRI
Enviado ao Conselho de Saúde em				
Enviado para Assembléia Legislativa em				

10.2. RELATÓRIO ANUAL DE GESTÃO (RAG)

10.2.1. INFORMAÇÕES DO GESTOR

Enviado ao Conselho de Saúde para apreciação em	31/07/2012
Enviado ao Tribunal de contas a que está jurisdicionando em	
Enviado à Assembléia Legislativa em	
Reenviado ao Conselho de Saúde para reapreciação em	

10.2.2. INFORMAÇÕES DO CONSELHO DE SAÚDE

Data de Recebimento do RAG pelo CS	26/09/2012
Apreciado pelo Conselho de Saúde em	16/05/2014
Reapreciado pelo Conselho em	
Parecer do Conselho de Saúde	O Conselho Estadual de Saúde de Alagoas (CES/AL), através da Comissão de Orçamento e Programação, elaborou parecer final sobre o Relatório Anual de Gestão - RAG/201, o qual foi apresentado e apreciado pela plenária do CES/AL na Centésima Quinquagésima Quarta (154ª) Reunião Ordinária, realizada no dia 16 de maio de 2014, sendo aprovado com ressalvas, conforme parecer e resolução anexos.
Status da Apreciação	Aprovado com Ressalva
Resolução da Apreciação	012 Data 16/05/2014

ALAGOAS - AL, ____ de _____ de ____.