





Campanha Nacional de Vacinação contra Poliomielite e contra o Sarampo2018  
 Cobertura vacinal /Polio  
 Estado: ALAGOAS

Município	1 ANO			2 ANOS			3 ANOS			4 ANOS			Total		
	População	Doses	Cobertura	População	Doses	Cobertura	População	Doses	Cobertura	População	Doses	Cobertura	População	Doses	Cobertura
TRAIPU	358	177	49,44	504	234	46,43	508	230	45,28	523	237	45,32	1893	878	46,38
NOVO LINO	146	101	69,18	243	105	43,21	240	105	43,75	241	130	53,94	870	441	50,69
MACEIO	14107	6452	45,74	14422	7677	53,23	14407	7927	55,02	14536	7740	53,25	57472	29796	51,84
GIRAU DO PONCIANO	507	324	63,91	682	377	55,28	707	426	60,25	734	432	58,86	2630	1559	59,28
DELMIRO GOUVEIA	794	566	71,28	870	516	59,31	867	479	55,25	875	581	66,4	3406	2142	62,89
JEQUIA DA PRAIA	127	116	91,34	219	123	56,16	227	128	56,39	234	143	61,11	807	510	63,2
COLONIA LEOPOLDINA	283	230	81,27	399	255	63,91	412	226	54,85	425	251	59,06	1519	962	63,33
POCO DAS TRINCHEIRAS	219	163	74,43	283	163	57,6	282	170	60,28	285	193	67,72	1069	689	64,45
SAO LUIS DO QUITUNDE	558	430	77,06	673	423	62,85	700	447	63,86	725	434	59,86	2656	1734	65,29
MATA GRANDE	297	281	94,61	496	275	55,44	498	320	64,26	505	312	61,78	1796	1188	66,15
JUNDIA	59	53	89,83	67	42	62,69	67	40	59,7	68	38	55,88	261	173	66,28
SATUBA	229	153	66,81	218	140	64,22	224	148	66,07	231	157	67,97	902	598	66,3
IBATEGUARA	252	169	67,06	277	170	61,37	274	197	71,9	280	190	67,86	1083	726	67,04
CANAPI	231	235	101,73	362	222	61,33	367	231	62,94	374	237	63,37	1334	925	69,34
SAO MIGUEL DOS CAMPOS	814	625	76,78	1037	670	64,61	1067	742	69,54	1092	746	68,32	4010	2783	69,4
BOCA DA MATA	356	254	71,35	453	311	68,65	470	308	65,53	488	369	75,61	1767	1242	70,29
JACUIPE	60	62	103,33	125	85	68	126	83	65,87	129	80	62,02	440	310	70,45
ESTRELA DE ALAGOAS	224	174	77,68	280	202	72,14	282	192	68,09	287	194	67,6	1073	762	71,02
PILAR	572	406	70,98	620	447	72,1	625	466	74,56	635	425	66,93	2452	1744	71,13
INHAPI	311	250	80,39	364	255	70,05	366	252	68,85	373	267	71,58	1414	1024	72,42
CAPELA	240	196	81,67	313	229	73,16	324	229	70,68	336	225	66,96	1213	879	72,46
FLEXEIRAS	210	156	74,29	232	177	76,29	240	180	75	248	162	65,32	930	675	72,58
MARAVILHA	117	124	105,98	185	125	67,57	178	130	73,03	176	106	60,23	656	485	73,93
PIRANHAS	425	387	91,06	475	316	66,53	474	316	66,67	483	355	73,5	1857	1374	73,99
SENADOR RUI PALMEIRA	209	173	82,78	276	174	63,04	276	219	79,35	281	211	75,09	1042	777	74,57
OLHO D'AGUA GRANDE	100	79	79	100	84	84	100	69	69	102	68	66,67	402	300	74,63
ATALAIA	627	639	101,91	892	579	64,91	908	648	71,37	929	643	69,21	3356	2509	74,76
MESSIAS	264	211	79,92	315	239	75,87	314	231	73,57	320	226	70,63	1213	907	74,77
CAJUEIRO	348	283	81,32	400	271	67,75	413	302	73,12	428	334	78,04	1589	1190	74,89
CORURIBE	850	702	82,59	1011	715	70,72	1035	759	73,33	1057	807	76,35	3953	2983	75,46
AGUA BRANCA	278	259	93,17	378	263	69,58	382	281	73,56	389	282	72,49	1427	1085	76,03
PALESTINA	79	73	92,41	93	70	75,27	93	64	68,82	95	70	73,68	360	277	76,94
MAR VERMELHO	34	33	97,06	57	54	94,74	58	37	63,79	61	38	62,3	210	162	77,14
ARAPIRACA	3780	2700	71,43	3567	2743	76,9	3551	2917	82,15	3584	2899	80,89	14482	11259	77,74
CAMPO GRANDE	147	120	81,63	154	118	76,62	155	116	74,84	159	129	81,13	615	483	78,54
JUNQUEIRO	370	263	71,08	400	325	81,25	421	356	84,56	440	339	77,05	1631	1283	78,66
BRANQUINHA	186	149	80,11	208	177	85,1	215	171	79,53	222	163	73,42	831	660	79,42
PORTO DE PEDRAS	123	127	103,25	155	122	78,71	162	117	72,22	168	118	70,24	608	484	79,61
PENEDO	961	731	76,07	1011	776	76,76	989	755	76,34	992	887	89,42	3953	3149	79,66
TEOTONIO VILELA	582	531	91,24	840	516	61,43	850	587	69,06	869	888	102,19	3141	2522	80,29

OLHO D'AGUA DAS FLORES	344	339	98,55	357	251	70,31	356	273	76,69	363	304	83,75	1420	1167	82,18
MAJOR ISIDORO	240	236	98,33	326	237	72,7	330	278	84,24	339	276	81,42	1235	1027	83,16
SANTANA DO IPANEMA	749	624	83,31	846	706	83,45	853	745	87,34	871	719	82,55	3319	2794	84,18
ANADIA	210	232	110,48	306	227	74,18	307	223	72,64	308	274	88,96	1131	956	84,53
PAO DE ACUCAR	417	310	74,34	422	348	82,46	382	323	84,55	364	361	99,18	1585	1342	84,67
JOAQUIM GOMES	319	316	99,06	498	388	77,91	507	383	75,54	518	474	91,51	1842	1561	84,74
CRAIBAS	395	311	78,73	409	360	88,02	403	365	90,57	406	337	83	1613	1373	85,12
CAMPESTRE	70	90	128,57	123	100	81,3	125	85	68	128	105	82,03	446	380	85,2
MURICI	448	462	103,13	532	402	75,56	548	470	85,77	564	452	80,14	2092	1786	85,37
PARICONHA	165	151	91,52	195	158	81,03	202	175	86,63	208	179	86,06	770	663	86,1
CAMPO ALEGRE	495	488	98,59	1019	839	82,34	1021	845	82,76	1033	913	88,38	3568	3085	86,46
BELEM	83	69	83,13	69	67	97,1	68	54	79,41	69	60	86,96	289	250	86,51
PALMEIRA DOS INDIOS	1143	910	79,62	1143	937	81,98	1150	1046	90,96	1165	1110	95,28	4601	4003	87
FELIZ DESERTO	75	77	102,67	81	56	69,14	80	66	82,5	80	76	95	316	275	87,03
LIMOEIRO DE ANADIA	298	331	111,07	447	370	82,77	466	390	83,69	485	402	82,89	1696	1493	88,03
PORTO CALVO	452	413	91,37	482	432	89,63	505	411	81,39	528	477	90,34	1967	1733	88,1
JAPARATINGA	142	136	95,77	166	155	93,37	175	142	81,14	183	154	84,15	666	587	88,14
OLHO D'AGUA DO CASADO	112	137	122,32	177	141	79,66	179	141	78,77	182	156	85,71	650	575	88,46
SAO JOSE DA TAPERA	502	486	96,81	621	526	84,7	608	536	88,16	613	528	86,13	2344	2076	88,57
PIACABUCU	298	259	86,91	300	269	89,67	294	262	89,12	296	263	88,85	1188	1053	88,64
MINADOR DO NEGRAO	85	63	74,12	80	80	100	78	61	78,21	78	82	105,13	321	286	89,1
VICOSA	403	564	139,95	438	339	77,4	438	279	63,7	444	359	80,86	1723	1541	89,44
SAO JOSE DA LAJE	339	347	102,36	413	346	83,78	415	365	87,95	425	371	87,29	1592	1429	89,76
MATRIZ DE CAMARAGIBE	399	365	91,48	435	358	82,3	445	413	92,81	460	437	95	1739	1573	90,45
BARRA DE SANTO ANTONIO	297	271	91,25	275	233	84,73	276	241	87,32	279	279	100	1127	1024	90,86
PASSO DE CAMARAGIBE	214	254	118,69	316	289	91,46	330	294	89,09	341	261	76,54	1201	1098	91,42
COQUEIRO SECO	84	78	92,86	97	89	91,75	99	94	94,95	102	90	88,24	382	351	91,88
MARECHAL DEODORO	847	756	89,26	829	796	96,02	840	752	89,52	858	816	95,1	3374	3120	92,47
PORTO REAL DO COLEGIO	308	303	98,38	341	286	83,87	338	330	97,63	341	313	91,79	1328	1232	92,77
TAQUARANA	273	196	71,79	321	374	116,51	320	290	90,63	325	296	91,08	1239	1156	93,3
OURO BRANCO	169	163	96,45	205	144	70,24	204	165	80,88	205	259	126,34	783	731	93,36
IGREJA NOVA	334	343	102,69	410	356	86,83	411	389	94,65	416	384	92,31	1571	1472	93,7
FEIRA GRANDE	280	314	112,14	393	353	89,82	386	343	88,86	385	351	91,17	1444	1361	94,25
JACARE DOS HOMENS	89	108	121,35	106	85	80,19	108	99	91,67	110	101	91,82	413	393	95,16
RIO LARGO	1203	1106	91,94	1171	1044	89,15	1172	1090	93	1187	1272	107,16	4733	4512	95,33
MARAGOGI	488	494	101,23	589	531	90,15	595	513	86,22	604	632	104,64	2276	2170	95,34
MONTEIROPOLIS	103	114	110,68	128	122	95,31	130	113	86,92	136	125	91,91	497	474	95,37
COITE DO NOIA	147	152	103,4	181	155	85,64	185	135	72,97	189	228	120,63	702	670	95,44
IGACI	327	310	94,8	430	371	86,28	433	398	91,92	441	481	109,07	1631	1560	95,65
CACIMBINHAS	136	145	106,62	183	174	95,08	180	148	82,22	181	185	102,21	680	652	95,88
DOIS RIACHOS	114	162	142,11	196	178	90,82	197	165	83,76	202	178	88,12	709	683	96,33
PINDOBA	35	33	94,29	48	46	95,83	52	50	96,15	56	55	98,21	191	184	96,34
SANTA LUZIA DO NORTE	103	99	96,12	119	113	94,96	128	129	100,78	134	126	94,03	484	467	96,49
CARNEIROS	135	171	126,67	191	161	84,29	193	167	86,53	197	193	97,97	716	692	96,65
TANQUE D'ARCA	69	86	124,64	96	74	77,08	98	85	86,73	101	107	105,94	364	352	96,7
UNIAO DOS PALMARES	975	936	96	1127	1108	98,31	1136	1112	97,89	1161	1109	95,52	4399	4265	96,95

ROTEIRO	113	124	109,73	157	148	94,27	161	142	88,2	164	165	100,61	595	579	97,31
LAGOA DA CANOA	285	294	103,16	299	303	101,34	311	294	94,53	324	297	91,67	1219	1188	97,46
BELO MONTE	95	96	101,05	105	117	111,43	109	97	88,99	113	104	92,04	422	414	98,1
OLIVENCA	182	163	89,56	179	185	103,35	181	200	110,5	189	173	91,53	731	721	98,63
SAO MIGUEL DOS MILAGRES	115	139	120,87	143	143	100	144	121	84,03	144	136	94,44	546	539	98,72
BATALHA	261	290	111,11	308	260	84,42	322	331	102,8	336	333	99,11	1227	1214	98,94
JARAMATAIA	81	81	100	102	102	100	104	102	98,08	104	103	99,04	391	388	99,23
CHA PRETA	84	116	138,1	145	119	82,07	149	134	89,93	152	158	103,95	530	527	99,43
SAO BRAS	94	91	96,81	114	111	97,37	118	117	99,15	124	130	104,84	450	449	99,78
PAULO JACINTO	92	115	125	121	120	99,17	132	113	85,61	138	135	97,83	483	483	100
PARIPUEIRA	238	173	72,69	211	225	106,64	216	217	100,46	221	282	127,6	886	897	101,24
SAO SEBASTIAO	464	472	101,72	613	618	100,82	623	633	101,61	636	646	101,57	2336	2369	101,41
BARRA DE SAO MIGUEL	160	133	83,13	139	138	99,28	133	149	112,03	131	157	119,85	563	577	102,49
MARIBONDO	169	176	104,14	211	196	92,89	220	181	82,27	228	299	131,14	828	852	102,9
QUEBRANGULO	197	193	97,97	186	188	101,08	186	192	103,23	189	209	110,58	758	782	103,17
SANTANA DO MUNDAU	190	158	83,16	187	195	104,28	184	180	97,83	185	238	128,65	746	771	103,35
ALAGOAS TOTAL	48167	36281	75,32	54513	39107	71,74	54893	40237	73,3	55818	42381	75,93	213391	158006	74,05

Consulta gerada no dia 28/08/2018 Visualizado por: Municipio Filtro: Estado: ALAGOAS

-  Municípios com cobertura < 50%
-  Municípios com cobertura ≥ 50% < 80%
-  Municípios com cobertura ≥ 80 < 95%
-  Municípios com cobertura ≥95%