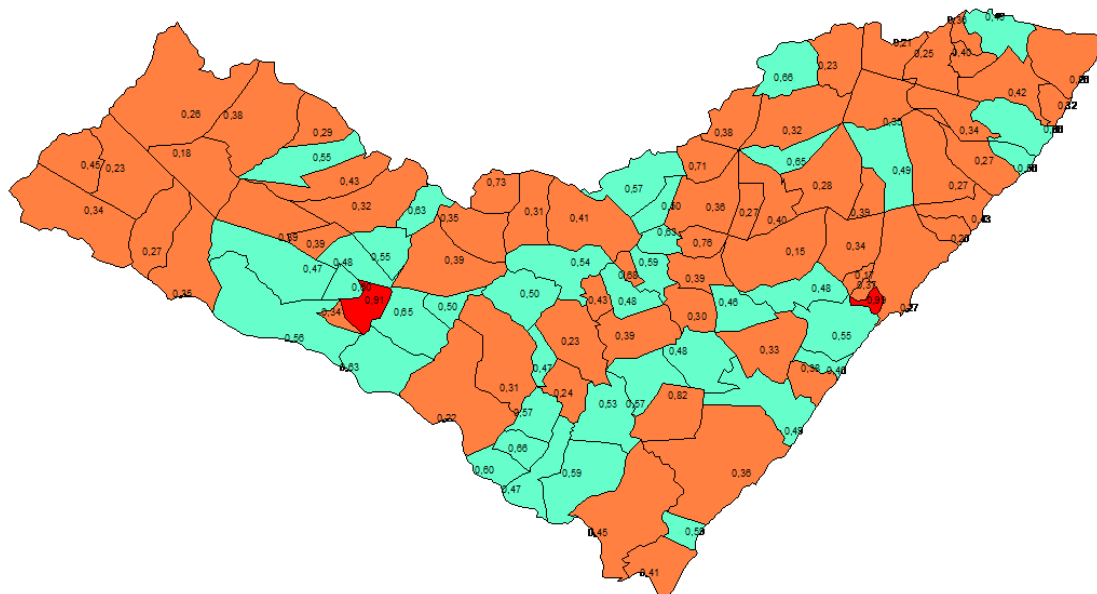
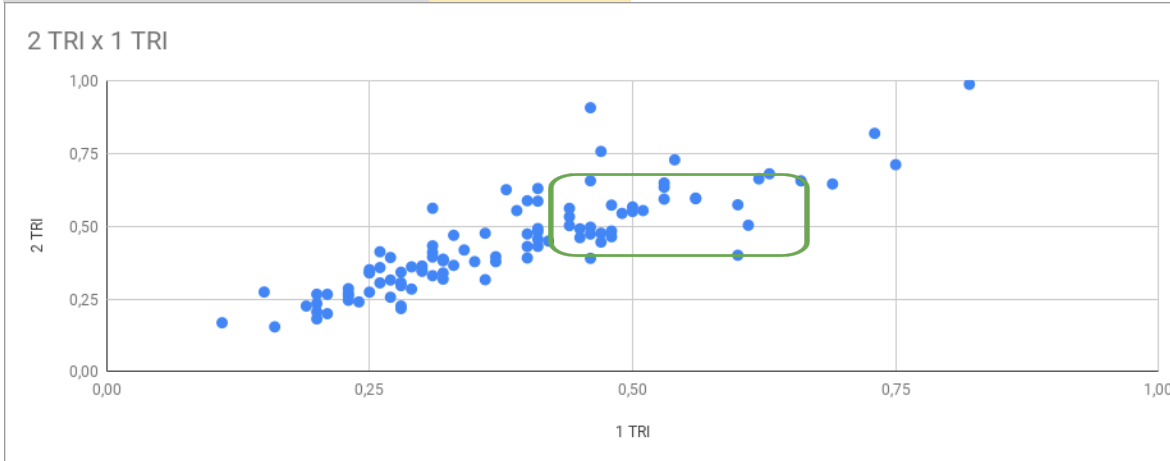
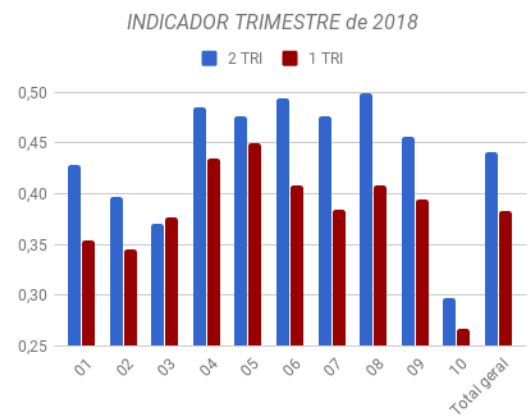


SECRETARIA DE ESTADO DA SAUDE DE ALAGOAS
SUPERINTENDÊNCIA DE ATENÇÃO À SAÚDE
GERÊNCIA DE ATENÇÃO PRIMÁRIA
SUPERVISÃO DE ACOMPANHAMENTO E AVALIAÇÃO

Indicador	2TRI	Nota:	de	até	Parâmetro	
Média:	0,44	0 a <0,45	0	9,99	Ano	Mês
Mínimo:	0,15	>=0,45 a <=0,66	10		1,8	0,15
Máximo:	0,99	>0,66 a <0,86	9,99	0	2 TRI	0,45
DP:	0,1631	>=0,86	0		Apuração:	10/09/2018

Programa Nacional de Melhoria do Acesso e da Qualidade da Atenção Básica (PMAQ)
 Indicador - 1.1. Média de atendimentos de médicos e enfermeiros por habitante - Equipe da Saúde da Família - ESF

Região de Saúde	INDICADOR				
	2018-04	2018-05	2018-06	2 TRI	1 TRI
01	0,15	0,16	0,12	0,43	0,35
02	0,14	0,15	0,11	0,40	0,34
03	0,13	0,13	0,11	0,37	0,38
04	0,17	0,18	0,14	0,49	0,43
05	0,16	0,17	0,15	0,48	0,45
06	0,17	0,17	0,16	0,49	0,41
07	0,16	0,17	0,14	0,48	0,38
08	0,18	0,17	0,14	0,50	0,41
09	0,16	0,16	0,13	0,46	0,39
10	0,10	0,11	0,09	0,30	0,27
Total geral	0,15	0,16	0,13	0,44	0,38



2 TRI

- até 0,45
- 0,45 - 0,66
- 0,66 - 0,86
- 0,86 - 0,99

Classes de 2 TRI

Nº	Limite Superior	Freq	Cobertura
1	0,45	57	1.835.348
2	0,66	38	663.652
3	0,86	5	64.912
4	0,99	2	11.274

IBGE	2018-04	2018-05	2018-06	1 TRI	2 TRI	Região	Cobertura	Ordem
Total	0,15	0,16	0,13	0,38	0,44		2.575.186	
270720 Poço das Trincheiras	0,16	0,14	0,13	0,40	0,43	9	13.800	55
270642 Pariconha	0,16	0,18	0,11	0,42	0,45	10	10.684	56
270670 Penedo	0,17	0,15	0,13	0,47	0,45	6	64.497	57
270100 Boca da Mata	0,15	0,16	0,14	0,41	0,46	5	27.590	58
270060 Barra de São Miguel	0,16	0,17	0,13	0,45	0,46	1	8.401	59
270350 Jacuípe	0,13	0,20	0,14	0,48	0,46	2	7.135	60
270840 São José da Tapera	0,17	0,15	0,15	0,40	0,47	9	32.626	61
270410 Lagoa da Canoa	0,12	0,20	0,16	0,46	0,47	7	18.175	62
270750 Porto Real do Colégio	0,16	0,18	0,13	0,33	0,47	6	20.327	63
270690 Pilar	0,17	0,17	0,14	0,41	0,48	1	35.552	64
270910 Taquarana	0,15	0,17	0,16	0,36	0,48	7	20.205	65