

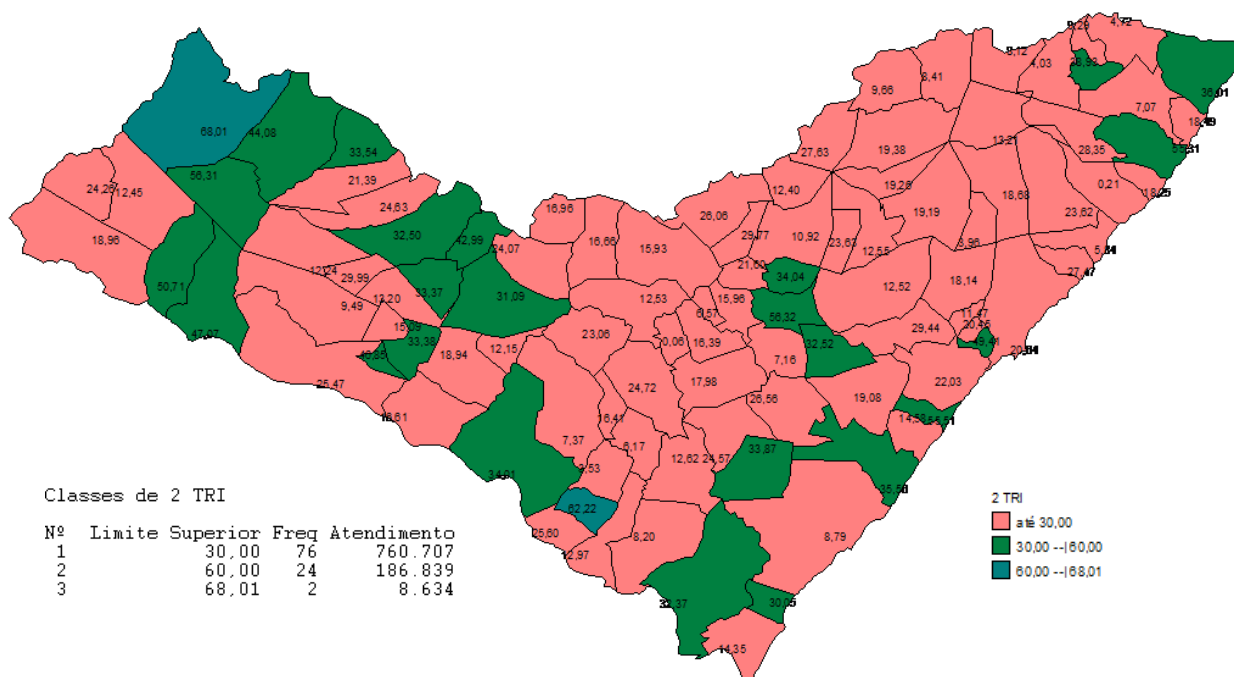
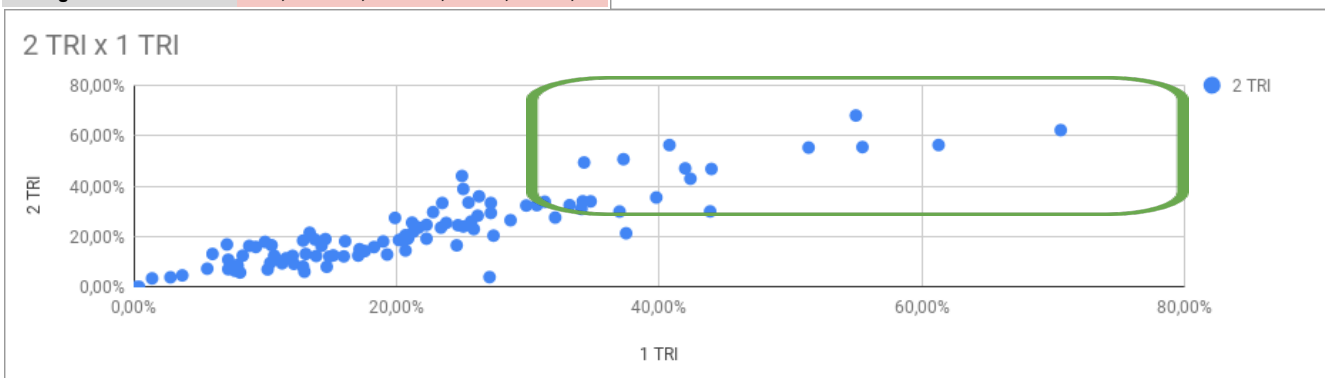
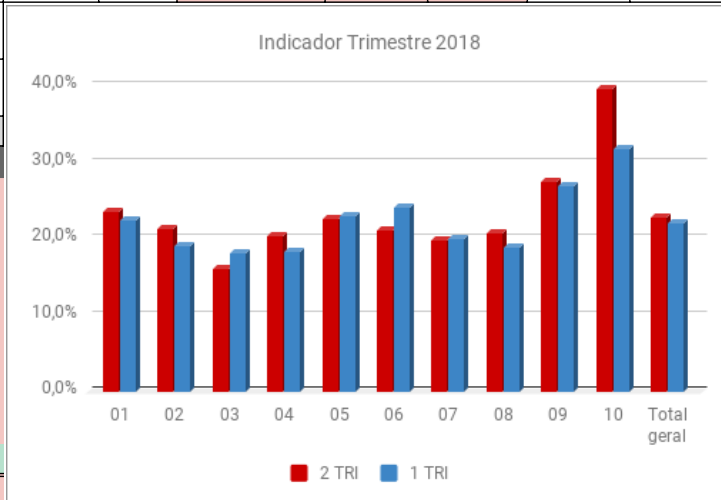
SECRETARIA DE ESTADO DA SAUDE DE ALAGOAS
 SUPERINTENDÊNCIA DE ATENÇÃO À SAÚDE
 GERÊNCIA DE ATENÇÃO PRIMÁRIA
 SUPERVISÃO DE ACOMPANHAMENTO E AVALIAÇÃO

Indicador	2TRI	Nota:	de	até	Parâmetro	
Média:	22,81%	<30%	0		Ano	Mês
Mínimo:	0,06%	>=30% a <=60%	10		40,0%	40,0%
Máximo:	68,01%	>60% a <=80%	9,99	5	2 TRI	40,0%
DP:	0,1439	>80%	0		Apuração : 10/09/2018	

Programa Nacional de Melhoria do Acesso e da Qualidade da Atenção Básica (PMAQ)

Indicador -1.2. Percentual de atendimentos de demanda espontânea - Equipe da Saúde Família - ESF

Região de Saúde	INDICADOR				
	2018-04	2018-05	2018-06	2 TRI	1 TRI
01	24,2%	23,3%	23,3%	23,6%	22,3%
02	20,8%	21,7%	20,7%	21,3%	19,0%
03	14,6%	17,4%	16,2%	16,1%	18,1%
04	21,8%	22,1%	16,4%	20,4%	18,3%
05	22,1%	22,6%	23,3%	22,6%	22,9%
06	22,7%	21,9%	19,1%	21,0%	24,1%
07	19,1%	20,8%	19,3%	19,8%	20,0%
08	21,5%	20,2%	18,8%	20,6%	18,8%
09	27,5%	28,8%	25,7%	27,5%	26,9%
10	38,6%	40,7%	39,6%	39,7%	31,8%
Total geral	22,8%	23,5%	21,8%	22,8%	22,0%



IBGE	2018-04	2018-05	2018-06	1 TRI	2 TRI	Região	Atendimento	Ranking
Total	22,77	23,55	21,79	21,99	22,81		956.180	
270500 Mata Grande	68,88	71,72	62,27	55,00	68,01	10	5.230	1
270590 Olho d'Água Grande	58,62	64,62	64,19	70,60	62,22	7	3.404	2
270480 Maribondo	70,85	53,92	32,10	61,30	56,32	8	5.202	3
270330 Inhapi	49,33	59,15	60,64	40,80	56,31	10	3.108	4
270060 Barra de São Miguel	56,06	55,23	55,24	55,50	55,51	1	3.864	5
IBGE	2018-04	2018-05	2018-06	1 TRI	2 TRI	Região	Atendimento	Ranking
Total	22,77	23,55	21,79	21,99	22,81		956.180	
270200 Coité do Nóia	0,00	0,06	0,12	0,10	0,06	7	4.698	102
270650 Passo de Camaragibe	0,30	0,17	0,17	0,40	0,21	2	4.242	101
270150 Campo Grande	5,21	1,76	3,16	1,40	3,53	7	5.129	100
270520 Messias	3,37	3,19	5,20	2,80	3,96	1	7.048	99
270560 Novo Lino	4,73	5,32	1,78	27,10	4,03	3	3.154	98