

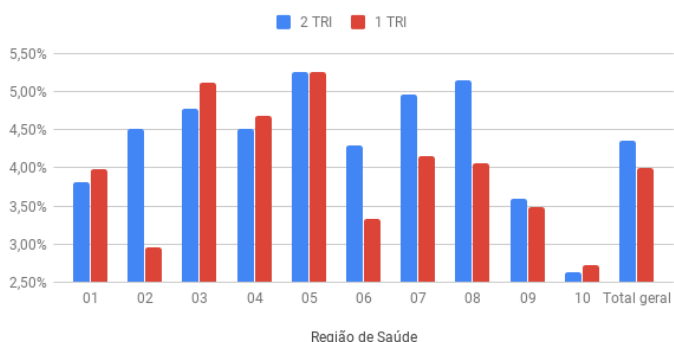
Indicador	2TRI	Nota:	de	até	Parâmetro	
Média:	4,36%	<2,5	0,00		Ano	Mês
Mínimo:	0,00%	>=2,5 a <3,75	5,00	9,99	15,0%	1,25%
Máximo:	13,14%	>=3,75 a <=8,75	10,00		2 TRI	3,75%
DP:	0,0283	>8,75 a <=10	9,99	5,00	Apuração:	12/09/2018
		>10	0,00			

Programa Nacional de Melhoria do Acesso e da Qualidade da Atenção Básica (PMAQ)

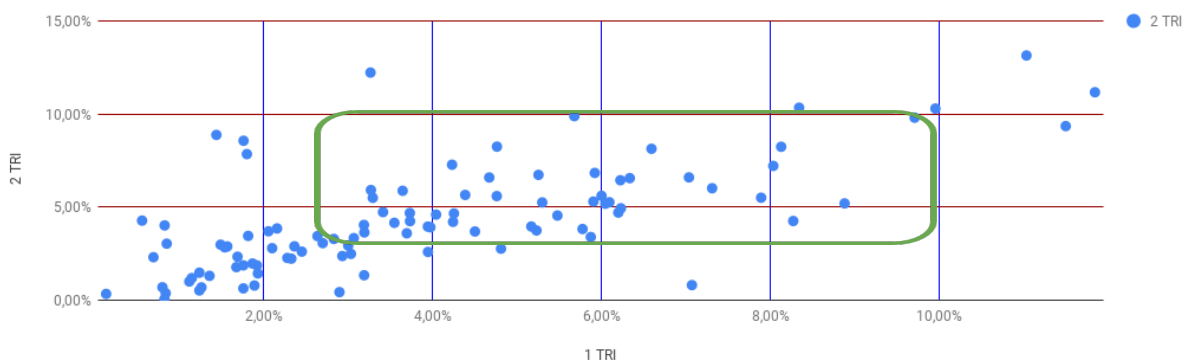
Indicador - 1.6. Cobertura de primeira consulta odontológica programática - Equipe da Saúde da Família - ESB

Região de Saúde	INDICADOR				
	2018-04	2018-05	2018-06	2 TRI	1 TRI
01	1,31%	1,35%	1,16%	3,82%	3,98%
02	1,47%	1,66%	1,38%	4,51%	2,96%
03	1,69%	1,69%	1,40%	4,78%	5,12%
04	1,91%	1,52%	1,09%	4,51%	4,68%
05	1,73%	1,96%	1,58%	5,27%	5,26%
06	1,44%	1,59%	1,27%	4,30%	3,33%
07	1,70%	2,04%	1,21%	4,96%	4,16%
08	1,77%	1,93%	1,53%	5,16%	4,07%
09	1,21%	1,38%	1,01%	3,60%	3,48%
10	1,03%	0,86%	0,75%	2,64%	2,72%
Total geral	1,52%	1,62%	1,22%	4,36%	3,99%

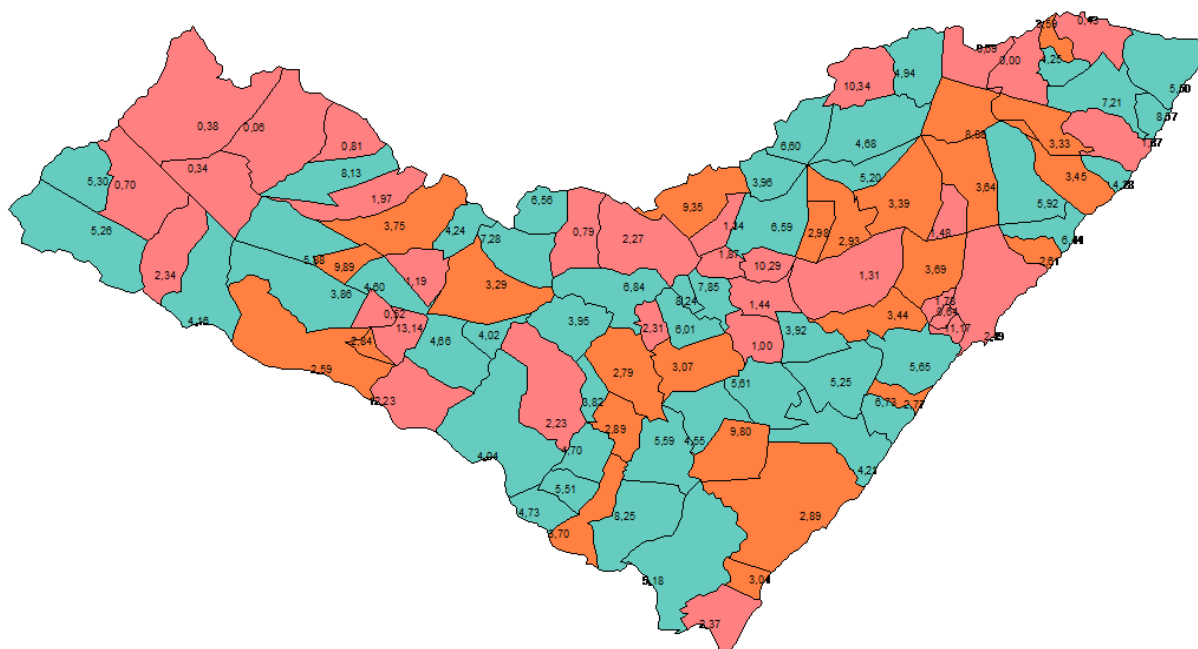
INDICADOR TRIMESTRE 2018



2 TRI x 1 TRI



Indicador - 1.6. Cobertura de primeira consulta odontológica programática - Equipe da Saúde da Família - ESB 2º TRIMESTRE 2018



2 TRI

- até 2,50
- 2,50 - 3,75
- 3,75 - 4,75
- 4,75 - 5,75
- 5,75 - 6,75
- 6,75 - 7,75
- 7,75 - 8,75
- 8,75 - 9,75
- 9,75 - 10,75
- 10,75 - 11,75
- 11,75 - 12,75
- 12,75 - 13,14

Classes de 2 TRI

Nº	Limite Superior	Freq	Cobertura
1	2,50	27	518.342
2	3,75	21	601.410
3	4,75	45	890.436
4	5,75	4	89.467
5	6,75	5	45.250

IBGE	2018-04	2018-05	2018-06	1 TRI	2 TRI	Região	Cobertura	Ordem
Total	1,52	1,62	1,22	3,99	4,36		2.144.905	
270800 Santana do Ipanema	1,62	1,34	0,78	5,23	3,75	9	27.600	48
270410 Lagoa da Canoa	1,98	1,29	0,56	5,78	3,82	7	18.175	49
270840 São José da Tapera	1,74	1,25	0,87	2,16	3,86	9	27.600	50
270100 Boca da Mata	1,56	1,35	1,01	3,98	3,92	5	24.150	51
270235 Craibas	1,17	1,47	1,31	3,95	3,95	7	24.510	52
270190 Chã Preta	1,75	1,12	1,09	5,17	3,96	4	7.427	53
270370 Jaramataia	0,83	1,78	1,41	0,83	4,02	7	5.676	54
270920 Traipu	1,75	1,21	1,09	3,19	4,04	7	13.800	55
270710 Piranhas	1,68	1,37	1,10	3,55	4,16	10	24.150	56
270375 Jequiá da Praia	0,79	2,38	1,04	4,24	4,21	6	11.782	57
270250 Dois Riachos	1,33	1,66	1,26	3,73	4,24	9	11.214	58