

SECRETARIA DE ESTADO DA SAÚDE



GOVERNO DO ESTADO DE ALAGOAS



ESTADO DE ALAGOAS

SECRETARIA DE ESTADO DA SAÚDE - SESAU

Av. da Paz, 978 – Jaraguá - Maceió - AL – CEP: 57025-050

CNPJ.: 12.200.259/0001-65 Fone: (82) 3315-1157

RELATÓRIO DETALHADO QUADRIMESTRAL 1º QUADRIMESTRE 2018

Período de referência: Jan-Abr/2018



ESTADO DE ALAGOAS

SECRETARIA DE ESTADO DA SAÚDE - SESAU

Av. da Paz, 978 – Jaraguá - Maceió - AL – CEP: 57025-050

CNPJ.: 12.200.259/0001-65 Fone: (82) 3315-1157

Relatório de Gestão referente ao primeiro quadrimestre do exercício de 2018, apresentado aos órgãos de controle interno e externo, ao qual esta Secretaria de Saúde está obrigada nos termos da Lei Complementar nº 141/12, elaborado de acordo com as exigências da referida Lei quanto ao montante e a fonte de recursos aplicados, auditorias concluídas ou iniciadas e oferta e produção de serviços prestados, cotejadas com os indicadores.



ESTADO DE ALAGOAS

SECRETARIA DE ESTADO DA SAÚDE - SESAU

Av. da Paz, 978 – Jaraguá - Maceió - AL – CEP: 57025-050

CNPJ.: 12.200.259/0001-65 Fone: (82) 3315-1157

GOVERNADOR DO ESTADO

José Renan Vasconcelos Calheiros Filho

VICE-GOVERNADOR

José Luciano Barbosa da Silva

SECRETÁRIO DE ESTADO DA SAÚDE

Carlos Christian Reis Teixeira

SECRETÁRIO EXECUTIVO DE AÇÕES DA SAÚDE

Paulo Luiz Teixeira Cavalcante

SECRETÁRIO EXECUTIVO DE GESTÃO INTERNA

Delano Sobral Rolim

SUPERINTENDENTE ADMINISTRATIVO

Luciano Costa Barros Modesto

**SUPRINTENDENTE DE PLANEJAMENTO, ORÇAMENTO, FINANÇAS E
CONTABILIDADE**

Rafaela Suzane Quandt Fusinato

**SUPERINTENDENTE DE PLANEJAMENTO, GESTÃO E PARTICIPAÇÃO
SOCIAL**

Manoela Lima Mendes

SUPERINTENDENTE DE REGULAÇÃO E AUDITORIA

Ricardo Lucas Albuquerque Rodrigues

SUPERINTENDENTE DE ATENÇÃO À SAÚDE

José Medeiros dos Santos

SUPERINTENDENTE DE VIGILÂNCIA EM SAÚDE

Mardjane Alves de Lemos Nunes

GERENTE DO FUNDO ESTADUAL DE SAÚDE

Fabio Luiz Araújo Dias Fernandes

GERENTE EXECUTIVO DE VALORIZAÇÃO DE PESSOAS

Robson José da Silva

GERENTE EXECUTIVO DE TECNOLOGIA DA INFORMAÇÃO

Celyrio Adamastor B. Accioly Neto



ESTADO DE ALAGOAS

SECRETARIA DE ESTADO DA SAÚDE - SESAU

Av. da Paz, 978 – Jaraguá - Maceió - AL – CEP: 57025-050

CNPJ.: 12.200.259/0001-65 Fone: (82) 3315-1157

Sumário

DADOS DE IDENTIFICAÇÃO	6
APRESENTAÇÃO	7
DA EXECUÇÃO ORÇAMENTÁRIA.....	11
DAS AUDITORIAS REALIZADAS.....	23
DA OFERTA E PRODUÇÃO DE SERVIÇOS	28
INFORMAÇÕES COMPLEMENTARES	43
REPASSE FINANCEIRO AOS MUNICÍPIOS.....	44
BLOQUEIOS JUDICIAIS	51
RESTOS A PAGAR.....	52
NÚCLEO DE JUDICIALIZAÇÃO	56
ANEXO	60



ESTADO DE ALAGOAS
SECRETARIA DE ESTADO DA SAÚDE - SESAU
Av. da Paz, 978 – Jaraguá - Maceió - AL – CEP: 57025-050
CNPJ.: 12.200.259/0001-65 Fone: (82) 3315-1157

DADOS DE IDENTIFICAÇÃO

Identificação

UF: AL

Quadrimestre a que se refere o relatório: 1º Quadrimestre 2018 (Janeiro-Abril)

Secretaria de Saúde

Razão Social da Secretaria de Saúde: Secretaria de Estado da Saúde

CNPJ: 12.200.259/0001-65

Endereço da Secretaria de Saúde: Av. da Paz, 978 Jaraguá, Maceió-Alagoas

CEP: 57025-050

Telefone: (82) 3315-1105 / 3315-1152

Site da Secretaria: www.saude.al.gov.br

Secretário de Saúde

Nome: Carlos Christian Reis Teixeira

Data de nomeação: Decreto nº 51.892, de 30/01/2017.

Plano de Saúde

A Secretaria de Saúde tem Plano de Saúde: (x) Sim () Não

Período a que se refere o Plano de Saúde: 2016 - 2019

Status: (x) Aprovado () Em análise

Aprovação no Conselho de Saúde: Resolução nº 63, de 23/11/2017.



ESTADO DE ALAGOAS
SECRETARIA DE ESTADO DA SAÚDE - SESAU
Av. da Paz, 978 – Jaraguá - Maceió - AL – CEP: 57025-050
CNPJ.: 12.200.259/0001-65 Fone: (82) 3315-1157

APRESENTAÇÃO

No intuito de prestar contas e tornar públicas as ações realizadas no primeiro quadrimestre do exercício de 2018, a Secretaria de Estado da Saúde de Alagoas – SESAU/AL, disponibiliza o presente documento em conformidade com a Lei Complementar Nº 141, de 13 de janeiro de 2012. A referida lei trata, em seu capítulo IV, seção III, **Da Prestação de Contas**, versando no Art. 36: “O gestor do SUS em cada ente da Federação elaborará Relatório detalhado referente ao quadrimestre anterior, o qual conterá, no mínimo, as seguintes informações:

I - montante e fonte dos recursos aplicados no período;

II - auditorias realizadas ou em fase de execução no período e suas recomendações e determinações;

III - oferta e produção de serviços públicos na rede assistencial própria, contratada e conveniada, cotejando esses dados com os indicadores de saúde da população em seu âmbito de atuação. ”

As considerações expendidas quanto à estrutura em observância ao referido dispositivo legal corroboram a matéria, que se dispõe conforme segue:

Capítulo I – Da Execução Orçamentária; aponta o montante e a fonte dos recursos aplicados no período por meio do Relatório Resumido de Execução Orçamentária – RREO, emitido pela Secretaria de Estado da Fazenda – SEFAZ/AL, com dados extraídos do Sistema Integrado de Administração Financeira do Estado de Alagoas – SIAFE/AL. Segundo o mesmo, no primeiro quadrimestre/2018 foram liquidados R\$ 383.254.403,49 (trezentos e oitenta e três milhões, duzentos e cinquenta e quatro mil, quatrocentos e três reais e quarenta e nove centavos); onde 79,90% desse valor foram provenientes da fonte 0100 – Recursos Ordinários do Tesouro, 14,52% da fonte 0120 – Transferência de Recursos do SUS e 5,58% de outras fontes. Com relação ao grupo de despesas, 31,22% referem-se a despesas com pessoal e encargos



ESTADO DE ALAGOAS

SECRETARIA DE ESTADO DA SAÚDE - SESAU

Av. da Paz, 978 – Jaraguá - Maceió - AL – CEP: 57025-050

CNPJ.: 12.200.259/0001-65 Fone: (82) 3315-1157

sociais (grupo 1), 64,26% a outras despesas correntes (grupo 3), 3,93% a despesas com investimentos (grupo 4) e 0,59% a inversões financeiras (grupo 5).

Ainda de acordo com o referido relatório, para o mesmo período, o Estado arrecadou uma receita líquida de impostos e transferências constitucionais e legais na ordem de R\$ 2.548.881.995,75 (dois bilhões, quinhentos e quarenta e oito milhões, oitocentos e oitenta e um mil, novecentos e noventa e cinco reais e setenta e cinco centavos), liquidando em despesas com ações e serviços públicos de saúde um total de R\$ 305.031.279,61 (trezentos e cinco milhões, trinta e um mil, duzentos e setenta e nove reais e sessenta e um centavos) para fins de apuração do percentual mínimo.

Cabe salientar, que neste valor, está contido, de forma equivocada, o montante de R\$ 2.245.391,84 (dois milhões, duzentos e quarenta e cinco mil, trezentos e noventa e um reais e oitenta e quatro centavos) da fonte de recursos ordinários, referente a inversões financeiras. O ajuste deverá ser realizado quando da publicação do Relatório Resumido de Execução Orçamentária do 3º bimestre. Assim, o valor liquidado em despesas com ações e serviços públicos de saúde (deduzido o valor referente a inversões financeiras) totaliza um montante na ordem de R\$ 302.785.887,77 (trezentos e dois milhões, setecentos e oitenta e cinco mil, oitocentos e oitenta e sete reais e setenta e sete centavos).

Para efeito de cálculo do percentual aplicado na saúde, preconizado na LC141, de janeiro de 2012, que assegura minimamente a aplicação anual de 12% das receitas estaduais para ações e serviços de saúde, o estado aplicou no período 11,88% (deduzido o valor referente a inversões financeira).

A Secretaria de Estado da Saúde – SESAU, solicitou a Secretaria de Estado da Fazenda – SEFAZ o ajuste quanto à diferença existente na apuração do Índice Constitucional, referente às despesas próprias com ações e serviços públicos de saúde, do exercício de 2018, apurado no Relatório Resumido de Execução Orçamentária – RREO (2º bimestre 2018).



ESTADO DE ALAGOAS

SECRETARIA DE ESTADO DA SAÚDE - SESAU

Av. da Paz, 978 – Jaraguá - Maceió - AL – CEP: 57025-050

CNPJ.: 12.200.259/0001-65 Fone: (82) 3315-1157

Salientamos que até o envio do presente relatório, o Sistema de Informações sobre Orçamentos Públicos em Saúde (SIOPS) encontra-se indisponível para envio das informações sobre despesas em saúde. Conforme estipulado na Portaria GM/MS nº 53/2013, o Departamento de Economia da Saúde, Investimentos e Desenvolvimento (DESID/SE/MS) deve disponibilizar o sistema aos entes federados até dez dias após o encerramento de cada bimestre. Entretanto, em virtude das diversas mudanças na estrutura do SIOPS – a fim de cumprir a missão de aperfeiçoá-lo e adequá-lo ao novo Plano de Contas Aplicado ao Setor Público (PCASP), aumentando a visibilidade do gasto em saúde, seguindo a tendência mundial na contabilidade pública – a tempestividade na disponibilização do programa de transmissão dos dados do SIOPS foi comprometida (Comunicado CSIOPS/MS nº 08/2018).

Capítulo II – Das Auditorias Realizadas; apresenta as Auditorias realizadas no período de janeiro a abril de 2018 em todo o Estado, onde constam os encaminhamentos. Neste período foram realizadas 498 Auditorias. Dentre os objetos auditados, destacam-se: análise de prontuários oriundos de assistência domiciliar, pagamentos administrativos, dentre outros.

Capítulo III – Da Oferta e Produção de Serviços, referente à produção da rede assistencial (federal, estadual, municipal e privada); traz dados de oferta de leitos, produção hospitalar e ambulatorial de acordo com o estabelecimento de saúde, o grupo e o subgrupo do procedimento, estabelecidos em concordância com a Tabela de Procedimentos, Medicamentos e OPM - Órteses, Próteses e Materiais especiais- do SUS.

Com relação à rede assistencial, o Estado conta com 3.376 estabelecimentos de saúde. Além disso, o Estado dispõe de 6.888 leitos, sendo 5.284 (76,71%) SUS e 1.604 (23,29%) não SUS. Destacamos ainda, 716 leitos complementares, sendo, 466 (65,08%) SUS e 250 (34,92%) não SUS, correspondendo a 10,39% do total de leitos. A respeito do tipo do leito, a maior parte se distribui entre leitos cirúrgicos e clínicos (22,14% e 26,61% respectivamente).



ESTADO DE ALAGOAS

SECRETARIA DE ESTADO DA SAÚDE - SESAU

Av. da Paz, 978 – Jaraguá - Maceió - AL – CEP: 57025-050

CNPJ.: 12.200.259/0001-65 Fone: (82) 3315-1157

Quando analisada a produção dos serviços ambulatoriais, por grupos de procedimentos, constata-se que, dos 12.209.082 procedimentos, realizados de janeiro a abril, 43,63% foram de procedimentos clínicos.

Quanto à complexidade dos procedimentos ambulatoriais, 13,95% foram realizados na atenção básica, 58,16% na média complexidade e 23,53% na alta complexidade.

Da complexidade dos procedimentos hospitalares, 94,26% foram executados na média complexidade e apenas 5,74% na alta complexidade.

O Estado pactuou o elenco de indicadores, conforme Resolução CIT nº 8, de 24 de novembro de 2016, publicada no Diário Oficial da União em 12 de dezembro de 2016, que dispõe sobre o processo de pactuação interfederativa de indicadores para o período de 2017-2021, relacionados a prioridades nacionais em saúde. Contudo, as metas dos indicadores encontra-se em processo de repactuação para o período de 2018-2021. A lista dos Indicadores consta como anexo deste relatório. Assim que as metas forem repactuadas serão amplamente divulgadas, bem como os resultados, quando do período de fechamento dos dados no Relatório Anual de Gestão - RAG.



ESTADO DE ALAGOAS

SECRETARIA DE ESTADO DA SAÚDE - SESAU

Av. da Paz, 978 – Jaraguá - Maceió - AL – CEP: 57025-050

CNPJ.: 12.200.259/0001-65 Fone: (82) 3315-1157

CAPÍTULO I

DA EXECUÇÃO ORÇAMENTÁRIA



ESTADO DE ALAGOAS

SECRETARIA DE ESTADO DA SAÚDE - SESAU

Av. da Paz, 978 – Jaraguá - Maceió - AL – CEP: 57025-050

CNPJ.: 12.200.259/0001-65 Fone: (82) 3315-1157

ESTADO DE ALAGOAS
RELATÓRIO RESUMIDO DA EXECUÇÃO ORÇAMENTÁRIA
DEMONSTRATIVO DAS RECEITAS E DESPESAS COM AÇÕES E SERVIÇOS PÚBLICOS DE SAÚDE
ORÇAMENTO FISCAL E DA SEGURIDADE SOCIAL
JANEIRO A ABRIL 2018 / BIMESTRE MARÇO-ABRIL

RREO - ANEXO 12 (LC 141/2012, art.35)

Em Reais

RECEITAS PARA APURAÇÃO DA APLICAÇÃO EM AÇÕES E SERVIÇOS PÚBLICOS DE SAÚDE	PREVISÃO INICIAL	PREVISÃO ATUALIZADA (a)	RECEITAS REALIZADAS	
			Até o Bimestre (b)	% (b/a)x100
RECEITA DE IMPOSTOS LÍQUIDA (I)	4.614.091.601,42	4.614.091.601,42	1.606.749.576,16	34,82%
Impostos s/ Transmissão "causa mortis" e Doação - ITCD	10.563.508,00	10.563.508,00	3.826.112,93	36,22%
Imposto s/ Circulação de Mercad. e Serviços de Transporte Interestadual e Intermunicipal e de Comunicação - ICMS	3.879.362.322,00	3.879.362.322,00	1.388.422.818,04	35,79%
Imposto s/ Propriedade de Veículos Automotores - IPVA	284.025.255,39	284.025.255,39	122.191.355,39	43,02%
Imposto de Renda Retido na Fonte - IRRF	379.134.913,98	379.134.913,98	65.966.841,09	17,40%
Multas, Juros de Mora e Outros Encargos dos Impostos	42.021.224,07	42.021.224,07	19.234.325,07	45,77%
Dívida Ativa dos Impostos	9.091.390,87	9.091.390,87	3.671.044,82	40,38%
Multas, Juros de Mora e Outros Encargos da Dívida Ativa	9.892.987,11	9.892.987,11	3.437.078,82	34,74%
RECEITA DE TRANSFERÊNCIAS CONSTITUCIONAIS E LEGAIS (II)	3.517.858.056,00	3.517.858.056,00	1.337.372.631,14	38,02%
Cota-Parte FPE	3.496.033.734,00	3.496.033.734,00	1.329.193.272,57	38,02%
Cota-Parte IPI-Exportação	9.020.000,00	9.020.000,00	4.167.308,05	46,20%
Compensações Financeiras Provenientes de Impostos e Transferências Constitucionais	12.804.322,00	12.804.322,00	4.012.050,52	31,33%
Desoneração ICMS (LC 87/96)	12.804.322,00	12.804.322,00	4.012.050,52	31,33%
Outras	-	-	-	0,00%
DEDUÇÕES DE TRANSFERÊNCIAS CONSTITUCIONAIS AOS MUNICÍPIOS (III)	855.201.645,00	855.201.645,00	395.240.211,55	46,22%
Parcela do ICMS Repassada aos Municípios	737.020.310,00	737.020.310,00	331.802.469,67	45,02%
Parcela do IPVA Repassada aos Municípios	116.395.375,00	116.395.375,00	62.395.914,98	53,61%
Parcela da Cota-Parte do IPI-Exportação Repassada aos Municípios	1.785.960,00	1.785.960,00	1.041.826,90	58,33%
TOTAL DAS RECEITAS PARA APURAÇÃO DA APLICAÇÃO EM AÇÕES E SERVIÇOS PÚBLICOS DE SAÚDE (IV) = I + II - III	7.276.748.012,42	7.276.748.012,42	2.548.881.995,75	35,03%

Continua



ESTADO DE ALAGOAS

SECRETARIA DE ESTADO DA SAÚDE - SESAU

Av. da Paz, 978 – Jaraguá - Maceió - AL – CEP: 57025-050

CNPJ.: 12.200.259/0001-65 Fone: (82) 3315-1157

RECEITAS ADICIONAIS PARA FINANCIAMENTO DA SAÚDE PREVISÃO INICIAL	PREVISÃO INICIAL	PREVISÃO ATUALIZADA (c)	RECEITAS REALIZADAS	
			Até o Bimestre (d)	% (d/c)x100
TRANSFERÊNCIA DE RECURSOS DO SISTEMA ÚNICO DE SAÚDE-SUS	251.386.676,86	251.386.676,86	73.265.936,64	29,14%
Provenientes da União	249.204.177,55	249.204.177,55	72.510.680,13	29,10%
Provenientes de Outros Estados	-	-	-	0,00%
Provenientes de Municípios	-	-	-	0,00%
Outras Receitas do SUS	2.182.499,31	2.182.499,31	755.256,51	34,61%
TRANSFERÊNCIAS VOLUNTÁRIAS	-	-	-	0,00%
RECEITA DE OPERAÇÕES DE CRÉDITO VINCULADAS À SAÚDE	-	-	-	0,00%
OUTRAS RECEITAS PARA FINANCIAMENTO DA SAÚDE	-	-	-	0,00%
TOTAL RECEITAS ADICIONAIS PARA FINANCIAMENTO DA SAÚDE	251.386.676,86	251.386.676,86	73.265.936,64	29,14%

DESPESAS COM SAÚDE (Por Grupo de Natureza da Despesa)	DOTAÇÃO INICIAL	DOTAÇÃO ATUALIZADA (e)	DESPESAS EMPENHADAS		DESPESAS LIQUIDADAS	
			Até o Bimestre (f)	% (f/e) x 100	Até o Bimestre (g)	% (g/e) x 100
DESPESAS CORRENTES	1.065.472.229,78	1.067.544.409,58	417.680.408,00	39,13%	365.936.251,70	34,28%
Pessoal e Encargos Sociais	380.698.615,00	380.698.615,00	120.138.172,77	31,56%	119.664.112,83	31,43%
Juros e Encargos da Dívida	-	-	-	0,00%	-	0,00%
Outras Despesas Correntes	684.773.614,78	686.845.794,58	297.542.235,23	43,32%	246.272.138,87	35,86%
DESPESAS DE CAPITAL	140.481.839,00	140.655.051,04	42.282.640,67	30,06%	17.318.151,79	12,31%
Investimentos	140.381.839,00	138.309.659,20	40.037.248,83	28,95%	15.072.759,95	10,90%
Inversões Financeiras	100.000,00	2.345.391,84	2.245.391,84	95,74%	2.245.391,84	95,74%
Amortização da Dívida	-	-	-	0,00%	-	0,00%
TOTAL DAS DESPESAS COM SAÚDE (V)	1.205.954.068,78	1.208.199.460,62	459.963.048,67	38,07%	383.254.403,49	31,72%

Continua



ESTADO DE ALAGOAS

SECRETARIA DE ESTADO DA SAÚDE - SESAU

Av. da Paz, 978 – Jaraguá - Maceió - AL – CEP: 57025-050

CNPJ.: 12.200.259/0001-65 Fone: (82) 3315-1157

<u>DESPESAS COM SAÚDE NÃO COMPUTADAS PARA FINS DE APURAÇÃO DO PERCENTUAL MÍNIMO</u>	DOTAÇÃO INICIAL	DOTAÇÃO ATUALIZADA	DESPESAS EMPENHADAS		DESPESAS LIQUIDADAS	
			Até o Bimestre (h)	% (h/Vf) x 100	Até o Bimestre (i)	% (i/Vg) x 100
DESPESAS COM INATIVOS E PENSIONISTAS	-	79.403,21	11.371,53	0,00%	11.371,53	0,00%
DESPESA COM ASSISTÊNCIA À SAÚDE QUE NÃO ATENDE AO PRINCÍPIO DE ACESSO UNIVERSAL	27.588.754,00	27.588.754,00	10.307.020,88	2,24%	9.360.850,53	2,44%
DESPESAS CUSTEADAS COM OUTROS RECURSOS	358.123.065,78	358.123.065,78	128.159.751,67	27,86%	68.850.901,82	17,96%
Recursos de Transferências do Sistema Único de Saúde - SUS	251.386.677,00	251.386.677,00	90.056.291,86	19,58%	55.650.987,54	14,52%
Recursos de Operações de Crédito	-	-	-	0,00%	-	0,00%
Outros Recursos	106.736.388,78	106.736.388,78	38.103.459,81	8,28%	13.199.914,28	3,44%
OUTRAS AÇÕES E SERVIÇOS NÃO COMPUTADOS	-	-	-	0,00%	-	0,00%
RESTOS A PAGAR NÃO PROCESSADOS INSCRITOS INDEVIDAMENTE NO EXERCÍCIO SEM DISPONIBILIDADE FINANCEIRA ¹	-	-	-	0,00%	-	0,00%
DESPESAS CUSTEADAS COM DISPONIBILIDADE DE CAIXA VINCULADA AOS RESTOS A PAGAR CANCELADOS ²	-	-	-	0,00%	-	0,00%
DESPESAS CUSTEADAS COM RECURSOS VINCULADOS À PARCELA DO PERCENTUAL MÍNIMO QUE NÃO FOI APLICADA EM AÇÕES E SERVIÇOS DE SAÚDE EM EXERCÍCIOS ANTERIORES ³	-	-	-	0,00%	-	0,00%
TOTAL DAS DESPESAS COM SAÚDE NÃO COMPUTADAS (VI)	385.711.819,78	385.791.222,99	138.478.144,08	30,11%	78.223.123,88	20,41%
TOTAL DAS DESPESAS COM AÇÕES E SERVIÇOS PÚBLICOS DE SAÚDE (VII) = (V - VI)	820.242.249,00	822.408.237,63	321.484.904,59	-	305.031.279,61	-
PERCENTUAL DE APLICAÇÃO EM AÇÕES E SERVIÇOS PÚBLICOS DE SAÚDE SOBRE A RECEITA DE IMPOSTOS LÍQUIDA E TRANSFERÊNCIAS CONSTITUCIONAIS E LEGAIS (VIII%) = (VII(h ou i) / IVb x 100)⁴ - LIMITE CONSTITUCIONAL 12%^{4 e 5}					11,96%	
VALOR REFERENTE À DIFERENÇA ENTRE O VALOR EXECUTADO E O LIMITE MÍNIMO CONSTITUCIONAL [(VII(h ou i)-(12*IVb)/100)]⁶					(834.559,88)	

Continua

Nota: No item “VII” o valor total apresentado das despesas empenhadas e liquidadas com ações e serviços públicos de saúde, encontra-se somado a recursos ordinários destinados ao pagamento de inversões financeiras. Ressalta-se a importância do ajuste desse valor, para fins de cálculo do percentual de aplicações em ações e serviços públicos de saúde.



ESTADO DE ALAGOAS

SECRETARIA DE ESTADO DA SAÚDE - SESAU

Av. da Paz, 978 – Jaraguá - Maceió - AL – CEP: 57025-050

CNPJ.: 12.200.259/0001-65 Fone: (82) 3315-1157

EXECUÇÃO DE RESTOS A PAGAR NÃO PROCESSADOS INSCRITOS COM DISPONIBILIDADE DE CAIXA	INSCRITOS	CANCELADOS/ PRESCRITO	PAGOS	A PAGAR	PARCELA CONSIDERADA NO LIMITE
Inscritos em 2017	2.177.678,47	-	539.370,63	1.638.307,84	-
Inscritos em 2016	24.427.613,24	401.793,61	6.443.817,92	17.582.001,71	-
Inscritos em 2015	12.818.114,55	3.412.145,84	9.326.540,23	79.428,48	-
Inscritos em 2014	1.698.912,53	1.633.548,80	63.297,09	2.066,64	-
Inscritos em 2013	32.313.725,80	9.496.106,82	22.817.618,98	-	26.634.761,16
Inscritos em 2012	13.615.643,26	3.945.858,96	9.661.951,59	7.832,71	10.803.376,29
Total	87.051.687,85	18.889.454,03	48.852.596,44	19.309.637,38	37.438.137,45

CONTROLE DOS RESTOS A PAGAR CANCELADOS OU PRESCRITOS PARA FINS DE APLICAÇÃO DA DISPONIBILIDADE DE CAIXA CONFORME ARTIGO 24, § 1º e 2º	RESTOS A PAGAR CANCELADOS OU PRESCRITOS		
	Saldo Inicial	Despesas custeadadas no exercício de referência (l)	Saldo Final (Não Aplicado)
Restos a Pagar Cancelados ou Prescritos em 2017	-	-	-
Restos a Pagar Cancelados ou Prescritos em 2016	-	-	-
Restos a Pagar Cancelados ou Prescritos em 2015	-	-	-
Restos a Pagar Cancelados ou Prescritos em 2014	3.817.142,18	-	3.817.142,18
Restos a Pagar Cancelados ou Prescritos em 2013	1.133.591,99	-	1.133.591,99
Restos a Pagar Cancelados ou Prescritos em 2012	-	-	-
Total (IX)	4.950.734,17	-	4.950.734,17

CONTROLE DO VALOR REFERENTE AO PERCENTUAL MÍNIMO NÃO CUMPRIDO EM EXERCÍCIOS ANTERIORES PARA FINS DE APLICAÇÃO DOS RECURSOS VINCULADOS CONFORME ARTIGOS 25 E 26	LIMITE NÃO CUMPRIDO		
	Saldo Inicial	Despesas custeadadas no exercício de referência (k)	Saldo Final (Não Aplicado)
Diferença de limite não cumprido em 2017	-	-	-
Total (X)	-	-	-

Continua



ESTADO DE ALAGOAS

SECRETARIA DE ESTADO DA SAÚDE - SESAU

Av. da Paz, 978 – Jaraguá - Maceió - AL – CEP: 57025-050

CNPJ.: 12.200.259/0001-65 Fone: (82) 3315-1157

DESPESAS COM SAÚDE (Por Subfunção)	DOTAÇÃO INICIAL	DOTAÇÃO ATUALIZADA	DESPESAS EMPENHADAS		RECEITAS LIQUIDADAS	
			Até o Bimestre	%	Até o Bimestre	%
			(l)	(l/total l)x100	(m)	(m/total m)x100
Atenção Básica	22.505.889,59	19.749.763,09	13.018.512,49	2,83%	13.001.852,29	3,39%
Assistência Hospitalar e Ambulatorial	643.445.839,41	635.901.965,91	276.578.553,36	60,13%	219.883.062,36	57,37%
Suporte Profilático e Terapêutico	110.618.182,00	120.618.182,00	35.321.306,85	7,68%	19.939.013,75	5,20%
Vigilância Sanitária	2.057.210,00	2.057.210,00	6.652,00	0,00%	6.532,00	0,00%
Vigilância Epidemiológica	15.603.531,00	15.903.531,00	4.291.163,52	0,93%	3.123.290,71	0,81%
Alimentação e Nutrição	-	-	-	0,00%	-	0,00%
Outras Subfunções	411.723.416,78	413.968.808,62	130.746.860,45	28,43%	127.300.652,38	33,22%
TOTAL	1.205.954.068,78	1.208.199.460,62	459.963.048,67	100,00%	383.254.403,49	100,00%

FONTE: SIAFE/AL, STE, 25/mai/2018, 15h e 50m.

¹Essa linha apresentará valor somente no Relatório Resumido da execução Orçamentária do último bimestre do exercício.

²O valor apresentado na intercessão com a coluna "h" ou com a coluna "i" deverá ser o mesmo apresentado no total "j".

³O valor apresentado na intercessão com a coluna "h" ou com a coluna "i" deverá ser o mesmo apresentado no total "k".

⁴Limite anual mínimo a ser cumprido no encerramento do exercício. Deverá ser informado o limite estabelecido na Constituição do Estado quando o percentual nela

⁵Durante o exercício esse valor servirá para o monitoramento previsto no art. 23 da LC nº 141/2012.

⁶Nos cinco primeiros bimestres do exercício o acompanhamento será feito com base na despesa liquidada. No último bimestre do exercício, o valor deverá corresponder

⁷Essa coluna poderá ser apresentada somente no último bimestre.

⁸As Transferências a Municípios, no exercício de 2018, estão sendo contabilizadas como deduções da Receita.

GEORGE ANDRÉ PALERMO SANTORO
Secretário de Estado da Fazenda

PAULO CASTRO CARDOSO DA SILVA
Superintendente do Tesouro Estadual

RICARDO ANDRÉ DE HOLANDA LEITE
Contador Geral do Estado
CRC PE - 017219/O-9 T-AL

MARIA CLARA CAVALCANTE BUGARIM
Controladora Geral do Estado



ESTADO DE ALAGOAS

SECRETARIA DE ESTADO DA SAÚDE - SESAU

Av. da Paz, 978 – Jaraguá - Maceió - AL – CEP: 57025-050

CNPJ.: 12.200.259/0001-65 Fone: (82) 3315-1157

Quadro 1 – Receita Líquida Realizada – 1º Quadrimestre 2018

Receita Realizada até Abril			
Especificação	Valor Bruto	Municípios	Valor Líquido
Receita de Impostos	1.606.749.576,16	394.198.384,65	1.212.551.191,51
IRRF	65.966.841,09	-	65.966.841,09
IPVA	122.191.355,39	62.395.914,98	59.795.440,41
ICMS	1.388.422.818,04	331.802.469,67	1.056.620.348,37
ITCMD	3.826.112,93	-	3.826.112,93
Multas, Juros de Mora e Outros Encargos dos Impostos	19.234.325,07	-	19.234.325,07
Dívida Ativa dos Impostos	3.671.044,82	-	3.671.044,82
Multas, Juros de Mora e Outros Encargos da Dívida Ativa	3.437.078,82	-	3.437.078,82
Receita de Transferências Constitucionais e Legais	1.337.372.631,14	1.041.826,90	1.336.330.804,24
FPE	1.329.193.272,57	-	1.329.193.272,57
IPI	4.167.308,05	1.041.826,90	3.125.481,15
LEI COMPLEMENTAR 87/96	4.012.050,52	-	4.012.050,52
TOTAL	2.944.122.207,30	395.240.211,55	2.548.881.995,75

Fonte: SIAFE/AL. Dados tabulados em 18/06/18, sujeitos a alteração.



ESTADO DE ALAGOAS

SECRETARIA DE ESTADO DA SAÚDE - SESAU

Av. da Paz, 978 – Jaraguá - Maceió - AL – CEP: 57025-050

CNPJ.: 12.200.259/0001-65 Fone: (82) 3315-1157

Quadro 2 – Execução Orçamentária por Fonte de Recursos – 1º Quadrimestre 2018

Fonte de Recurso	Empenhado	Liquidado
0100 - Recursos Ordinários	322.671.369,75	306.202.757,12
0116 - FECOEP	38.103.459,81	13.199.914,28
0120 - Transferência de Recursos do SUS	90.056.291,86	55.650.987,54
0291 - Recursos da Administração Indireta	9.131.927,25	8.200.744,55
Total	459.963.048,67	383.254.403,49

Despesas com Saúde não Computadas para Fins de Apuração do Percentual Mínimo	Empenhado	Liquidado
0100 - Recursos Ordinários	3.431.857,00	3.416.869,35
0116 - FECOEP	38.103.459,81	13.199.914,28
0120 - Transferência de Recursos do SUS	90.056.291,86	55.650.987,54
0291 - Recursos da Administração Indireta	9.131.927,25	8.200.744,55
Total	140.723.535,92	80.468.515,72

Continua



ESTADO DE ALAGOAS

SECRETARIA DE ESTADO DA SAÚDE - SESAU

Av. da Paz, 978 – Jaraguá - Maceió - AL – CEP: 57025-050

CNPJ.: 12.200.259/0001-65 Fone: (82) 3315-1157

Despesas com Ações e Serviços Públicos de Saúde para Fins de Apuração do Percentual Mínimo	Empenhado	Liquidado
0100 - Recursos Ordinários	319.239.512,75	302.785.887,77
Total	319.239.512,75	302.785.887,77

Fonte: SIAFE/AL. Dados tabulados em 18/06/18, sujeitos a alteração.

***Nota:** Total de despesas com ações e serviços públicos de saúde para fins de apuração do percentual mínimo já com a dedução do valor da despesa com inversões financeiras.

Quadro 3 – Percentual de Aplicação em Ações e Serviços Públicos de Saúde sobre a Receita de Impostos Líquida e Transferências Constitucionais e Legais – 1º Quadrimestre 2018

SAÚDE	
Receita Líquida	2.548.881.995,75
Mínimo Constitucional para Aplicação em Ações e Serviços Públicos de Saúde (12%)	305.865.839,49
Despesa com Ações e Serviços Públicos de Saúde para Fins de Apuração do Percentual Mínimo	302.785.887,77
Percentual de Aplicação em Ações e Serviços Públicos de Saúde sobre a Receita de Impostos Líquida e Transferências Constitucionais e Legais	11,88%

Fonte: SIAFE/AL. Dados tabulados em 18/06/18, sujeitos a alteração.

***Nota:** Total de despesas liquidadas com ações e serviços públicos de saúde para fins de apuração do percentual mínimo já com a dedução do valor da despesa com inversões financeiras.



ESTADO DE ALAGOAS

SECRETARIA DE ESTADO DA SAÚDE - SESAU

Av. da Paz, 978 – Jaraguá - Maceió - AL – CEP: 57025-050

CNPJ.: 12.200.259/0001-65 Fone: (82) 3315-1157

Quadro 4 – Execução Orçamentária por Fonte de Recursos e Grupo de Natureza da Despesa – 1º Quadrimestre 2018

Fonte de Recurso	Grupo de Natureza da Despesa				Liquidado	Participação
	Pessoal e Encargos Sociais	Outras Despesas Correntes	Investimento	Inversões Financeiras		
0100 - Recursos Ordinários	119.664.112,83	182.420.406,78	1.872.845,67	2.245.391,84	306.202.757,12	79,90%
0116 - FECOEP	-	-	13.199.914,28	-	13.199.914,28	3,44%
0120 - Transferências de Recursos do SUS	-	55.650.987,54	-	-	55.650.987,54	14,52%
0291 - Recursos da Administração Indireta	-	8.200.744,55	-	-	8.200.744,55	2,14%
Total Geral	119.664.112,83	246.272.138,87	15.072.759,95	2.245.391,84	383.254.403,49	100,00%

Fonte: SIAFE/AL. Dados tabulados em 18/06/18, sujeitos a alteração.



ESTADO DE ALAGOAS

SECRETARIA DE ESTADO DA SAÚDE - SESAU

Av. da Paz, 978 – Jaraguá - Maceió - AL – CEP: 57025-050

CNPJ.: 12.200.259/0001-65 Fone: (82) 3315-1157

Quadro 5 – Execução Orçamentária por Subfunção e Fonte de Recursos – 1º Quadrimestre 2018

Subfunção	Fonte de Recurso				Liquidado	Participação
	100	116	120	291		
121 - Planejamento e Orçamento	8.351,84	-	-	-	8.351,84	0,00%
122 - Administração Geral	109.488.864,30	-	-	-	109.488.864,30	28,57%
123 - Administração Financeira	2.245.391,84	-	-	-	2.245.391,84	0,59%
125 - Normatização e Fiscalização	3.055,00	-	-	-	3.055,00	0,00%
126 - Tecnologia da Informação	7.580,25	-	-	-	7.580,25	0,00%
128 - Formação de Recursos Humanos	12.183,05	-	-	-	12.183,05	0,00%
301 - Atenção Básica	12.964.690,29	-	37.162,00	-	13.001.852,29	3,39%
302 - Assistência Hospitalar Ambulatorial	146.378.601,99	13.199.914,28	52.103.801,54	8.200.744,55	219.883.062,36	57,37%
303 - Suporte Profilático e Terapêutico	18.781.994,59	-	1.157.019,16	-	19.939.013,75	5,20%
304 - Vigilância Sanitária	-	-	6.532,00	-	6.532,00	0,00%
305 - Vigilância Epidemiológica	776.817,87	-	2.346.472,84	-	3.123.290,71	0,81%
571 - Desenvolvimento Científico	-	-	-	-	-	0,00%



ESTADO DE ALAGOAS

SECRETARIA DE ESTADO DA SAÚDE - SESAU

Av. da Paz, 978 – Jaraguá - Maceió - AL – CEP: 57025-050

CNPJ.: 12.200.259/0001-65 Fone: (82) 3315-1157

573 - Difusão do Conhecimento Científico e Tecnológico	70,00	-	-	-	70,00	0,00%
845 - Transferências	-	-	-	-	-	0,00%
846 - Outros Encargos Especiais	15.535.156,10	-	-	-	15.535.156,10	4,05%
Total Geral	306.202.757,12	13.199.914,28	55.650.987,54	8.200.744,55	383.254.403,49	100,00%

Fonte: SIAFE/AL. Dados tabulados em 18/06/18, sujeitos a alteração.



ESTADO DE ALAGOAS

SECRETARIA DE ESTADO DA SAÚDE - SESAU

Av. da Paz, 978 – Jaraguá - Maceió - AL – CEP: 57025-050

CNPJ.: 12.200.259/0001-65 Fone: (82) 3315-1157

CAPÍTULO II

DAS AUDITORIAS REALIZADAS



ESTADO DE ALAGOAS
SECRETARIA DE ESTADO DA SAÚDE - SESAU
Av. da Paz, 978 – Jaraguá - Maceió - AL – CEP: 57025-050
CNPJ.: 12.200.259/0001-65 Fone: (82) 3315-1157

Quadro 6 – Auditorias Realizadas Segundo a Finalidade da Auditoria

Finalidade da Auditoria	1º Quadrimestre 2018	
	Quantidade	%
Pagamento Administrativo (outros)	19	3,82
Avaliação de Unidades	07	1,41
Habilitação de Serviços	05	1,00
Análises de AIH para liberação de críticas	04	0,80
Avaliação de UTI/UCI	01	0,20
Home Care	430	86,35
Dependência Química	12	2,41
Análises de APAC Oncológica	01	0,20
Análise de OPME	15	3,01
Avaliação - Perícia Médica	01	0,20
Auditorias Compartilhadas	03	0,60
Total Geral	498	100,00

Fonte: Superintendência de Regulação e Auditoria – SURAUD. Dados tabulados em junho de 2018. Dados sujeitos a alteração.

Nota: nenhuma das auditorias realizadas em 2018 constam no cadastro do SISAUD - Sistema Nacional de Auditoria.



ESTADO DE ALAGOAS

SECRETARIA DE ESTADO DA SAÚDE - SESAU

Av. da Paz, 978 – Jaraguá - Maceió - AL – CEP: 57025-050

CNPJ.: 12.200.259/0001-65 Fone: (82) 3315-1157

Quadro 7 – Auditorias Realizadas no 1º quadrimestre

Janeiro-Abril/2018

Ação PAS/2018 – Realizar 100% das Auditorias Programadas e por Demanda Espontânea no Ano

N.º da Auditoria	Quantidade	Demandante	Órgão Responsável pela Auditoria	Finalidade	Status	Unidades Auditadas	Recomendações	Encaminhamentos
01	430	SESAU	GEAUD/ SESAU	Análise de 430 prontuários oriundos de assistência domiciliar (Home Care), inclusive com realização de visita aos domicílios.	Concluída	Moraes e Alves, Saúde & Suporte, F. Rocha, JAC Aquino e Humanité.	Análise para subsidiar pagamento administrativo.	Entregue relatório ao gestor, constando orientações.
02	07	SESAU	GEAUD/ SESAU	Avaliação de Unidades	Concluída	CAPS e CEO - Atalaia, UTI Pediátrica e UTI NEO - CHAMA (Arapiraca) e Hospital Carvalho Beltrão (Coruripe), Baixa Produção Hospital do Açúcar, Ampliação de AIH - Hospital Carvalho Beltrão, UCI Canguru - Hospital N. S. Bom Conselho (Arapiraca).	Acompanhamento dos serviços realizados nas unidades de acordo com as portarias em vigor.	Entregue relatório ao gestor, constando orientações.



ESTADO DE ALAGOAS

SECRETARIA DE ESTADO DA SAÚDE - SESAU

Av. da Paz, 978 – Jaraguá - Maceió - AL – CEP: 57025-050

CNPJ.: 12.200.259/0001-65 Fone: (82) 3315-1157

03	05	SESAU	GEAUD/ SESAU	Habilitação de Serviços	Concluída	Cirurgias Oftalmológicas - Ferraz O. Biase (Maceió), Alta Complexidade/Gestante Alto Risco - N. S. Bom Conselho (Arapiraca), Alta Complexidade Nutrição Enteral/Parenteral - HGE, Santa Casa de Maceió, Alta Complexidade/ Neurocirurgia - Hospital Carvalho Beltrão (Coruripe)	Acompanhamento dos serviços realizados nas unidades de acordo com as portarias em vigor.	Entregue relatório ao gestor, constando orientações.
04	04	SESAU	GEAUD/ SESAU	Análise 5.479 AIHs oriundas de 04 competências de produção (dezembro, fevereiro, março e abril).	Concluída	Todas as Unidades sob Gestão Estadual	Análise para subsidiar liberação de críticas de produção	Entregue relatório ao Controle e Avaliação para liberação das críticas e à Unidade para correção e reapresentação das AIHs.
05	19	SESAU	GEAUD/ SESAU	Análise de 442 prontuários – pagamento administrativo (Ressonância, Tomografia, Trauma-Térmico, Cirurgia Buco Maxilo e outros)	Concluída	Hospital do Açúcar, Santa Casa de Maceió, Hospital Sanatório, Hospital Universitário, HGE, Casa de Saúde N. S. de Fátima (Arapiraca).	Análise para subsidiar pagamento administrativo	Entregue relatório ao gestor, constando orientações.



ESTADO DE ALAGOAS

SECRETARIA DE ESTADO DA SAÚDE - SESAU

Av. da Paz, 978 – Jaraguá - Maceió - AL – CEP: 57025-050

CNPJ.: 12.200.259/0001-65 Fone: (82) 3315-1157

06	01	SESAU	GEAUD/ SESAU	Análise de 03 prontuários de UTI/NEO, UTI Geral e UTI Coronariana.	Concluída	Santa Casa de Maceió	Análise para subsidiar pagamento administrativo.	Entregue relatório ao gestor, constando orientações.
07	15	SESAU	GEAUD/ SESAU	Análise de 485 prontuários de OPME'S	Concluída	Daniel Houly, Santa Casa de Maceió e Hospital Ortopédico.	Análise para subsidiar pagamento administrativo.	Entregue relatório ao gestor, constando orientações.
08	12	SESAU	GEAUD/ SESAU	Análise de 12 prontuários de pacientes dependentes químicos.	Concluída	Green Mulher (Satuba), Árvore da Vida (Paripueira), Divina Misericórdia (Rio Largo).	Análise para subsidiar pagamento administrativo.	Entregue relatório ao gestor, constando orientações.
09	03	SESAU	DENASUS	Acompanhamento de Auditorias do Ministério da Saúde.	Em andamento	Hospital do Açúcar, SES/AL, Penedo.	Análise para subsidiar pagamento administrativo.	Entregue relatório ao gestor, constando orientações.
10	01	SESAU	Ministério Público	Avaliação de solicitação de Perícia Médica	Concluída	-	Análise para subsidiar o Ministério Público	Entregue relatório ao gestor, constando orientações.
11	01	SMS Arapiraca	GEAUD/ SESAU	Análise de 02 prontuários oncológicos - Tratamento de Quimioterapia e Radioterapia	Concluída	CHAMA - Arapiraca	Análise para subsidiar pagamento administrativo.	Acatado relatório de Auditoria do componente municipal de Auditoria de Arapiraca.

Fonte: Superintendência de Regulação e Auditoria – SURAUD. Dados tabulados em junho de 2018, sujeitos a alteração.

Nota: Nenhuma das auditorias realizadas em 2018 consta no SISAUD.



ESTADO DE ALAGOAS

SECRETARIA DE ESTADO DA SAÚDE - SESAU

Av. da Paz, 978 – Jaraguá - Maceió - AL – CEP: 57025-050

CNPJ.: 12.200.259/0001-65 Fone: (82) 3315-1157

CAPÍTULO III

DA OFERTA E PRODUÇÃO DE SERVIÇOS



ESTADO DE ALAGOAS
SECRETARIA DE ESTADO DA SAÚDE - SESAU
Av. da Paz, 978 – Jaraguá - Maceió - AL – CEP: 57025-050
CNPJ.: 12.200.259/0001-65 Fone: (82) 3315-1157

Quadro 8 – Distribuição dos Estabelecimentos (Segundo Tipo de Estabelecimento)

Abril/2018

Tipo de estabelecimento	Quantidade
Academia da Saúde	48
Central de Regulação	08
Central de Regulação Médica das Urgências	02
Centro de Apoio a Saúde da Família-CASF	26
Centro de Atenção Hemoterápica e/ou Hematológica	02
Centro de Atenção Psicossocial-CAPS	68
Centro de Parto Normal	02
Centro de Saúde/Unidade Básica de Saúde	825
Central de Notificação, Capitação e Distribuição de Órgãos Estadual	02
Clínica Especializada/Ambulatório Especializado	438
Consultório	1.095
Cooperativa	15
Farmácia	17
Hospital Especializado	29
Hospital Geral	47
Hospital Dia	06
Laboratório de Saúde Pública	05
Policlínica	60
Oficina Ortopédica	01
Posto de Saúde	209
Pronto Atendimento	14
Pronto Socorro Geral	05
Secretaria de Saúde	103



ESTADO DE ALAGOAS
SECRETARIA DE ESTADO DA SAÚDE - SESAU
Av. da Paz, 978 – Jaraguá - Maceió - AL – CEP: 57025-050
CNPJ.: 12.200.259/0001-65 Fone: (82) 3315-1157

Serviço de Atenção Domiciliar (Home Care)	06
Unidade de Atenção à Saúde Indígena	13
Unidade de Serviço de Apoio de Diagnose e Terapia	219
Unidade de Vigilância em Saúde	06
Unidade Mista	29
Unidade Móvel de Nível Pré-Hospitalar - Urgência/Emergência	68
Unidade Móvel Terrestre	05
Telesaúde	03
Total	3.376

Fonte: Ministério da Saúde-Cadastro Nacional dos Estabelecimentos de Saúde do Brasil – CNES/SURAUD/SESAU. Dados tabulados em 05 de junho de 2018. Sujeitos à alteração.

***Nota:** O banco de dados avaliado foi o da vigência de janeiro a abril de 2018.



ESTADO DE ALAGOAS
SECRETARIA DE ESTADO DA SAÚDE - SESAU
Av. da Paz, 978 – Jaraguá - Maceió - AL – CEP: 57025-050
CNPJ.: 12.200.259/0001-65 Fone: (82) 3315-1157

Quadro 9 – Distribuição dos Leitos de internação por Tipo (Segundo Natureza do Estabelecimento).

Abril/2018

Especialidade	SUS	Não SUS	Total	%
Cirúrgicos	1.107	418	1.525	22,14
Clínicos	1.459	374	1.833	26,61
Obstétrico	789	178	967	14,04
Pediátrico	816	228	1.044	15,16
Outras Especialidades	625	113	738	10,71
Hospital/DIA	22	43	65	0,94
Leitos Complementares	466	250	716	10,39
Total Geral	5.284	1.604	6.888	100,00

Fonte: Ministério da Saúde - Cadastro Nacional dos Estabelecimentos de Saúde do Brasil – CNES/SURAUD/SESAU. Dados tabulados em 05 de junho de 2018. Sujeitos à alteração.



ESTADO DE ALAGOAS
SECRETARIA DE ESTADO DA SAÚDE - SESAU
Av. da Paz, 978 – Jaraguá - Maceió - AL – CEP: 57025-050
CNPJ.: 12.200.259/0001-65 Fone: (82) 3315-1157

Quadro 10 – Distribuição dos Leitos Complementares por Tipo, Segundo Natureza do Estabelecimento.

Abril/2018

Leitos complementares	SUS	Não SUS	Total
Unidade isolamento	28	06	34
UTI adulto I	29	56	85
UTI adulto II	124	34	158
UTI adulto III	20	22	42
UTI infantil I	00	04	04
UTI infantil II	28	06	34
UTI infantil III	09	15	24
UTI neonatal I	00	13	13
UTI neonatal II	73	28	101
UTI neonatal III	09	18	27
Unidade de cuidados intermediários neonatal convencional	127	22	149
Unidade de cuidados intermediários neonatal canguru	17	26	43
Unidade de cuidados intermediários pediátrico	02	00	02
Total Geral	466	250	716

Fonte: Ministério da Saúde-Cadastro Nacional dos Estabelecimentos de Saúde do Brasil – CNES/SURAUD/SESAU. Dados tabulados em 08 de junho de 2018. Sujeitos à alteração.



ESTADO DE ALAGOAS
SECRETARIA DE ESTADO DA SAÚDE - SESAU
Av. da Paz, 978 – Jaraguá - Maceió - AL – CEP: 57025-050
CNPJ.: 12.200.259/0001-65 Fone: (82) 3315-1157

Quadro 11 – Produção Ambulatorial Segundo Grupo do Procedimento
Janeiro-Abril/2018

Grupo do Procedimento	Quantidade
01 Ações de promoção e prevenção em saúde	941.316
02 Procedimentos com finalidade diagnóstica	3.009.631
03 Procedimentos clínicos	5.326.665
04 Procedimentos cirúrgicos	78.980
05 Transplantes de órgãos, tecidos e células	3.342
06 Medicamentos	2.621.388
07 Órteses, próteses e materiais especiais	17.735
08 Ações complementares da atenção à saúde	210.025
Total Geral	12.209.082

Fonte: Ministério da Saúde - Sistema de Informações Ambulatoriais do SUS – SIA/SUS (SURAUD/SESAU). Dados de janeiro a abril de 2018, tabulados em 05 de junho de 2018. Sujeitos à retificação.



ESTADO DE ALAGOAS
SECRETARIA DE ESTADO DA SAÚDE - SESAU
Av. da Paz, 978 – Jaraguá - Maceió - AL – CEP: 57025-050
CNPJ.: 12.200.259/0001-65 Fone: (82) 3315-1157

Quadro 12 – Total da Produção Ambulatorial por Subgrupo do Procedimento

Janeiro-Abril/2018

Subgrupo do Procedimento	Quantidade
0101 Ações coletivas/individuais em saúde	844.167
0102 Vigilância em saúde	97.149
0201 Coleta de material	22.596
0202 Diagnóstico em laboratório clínico	2.459.351
0203 Diagnóstico por anatomia patológica e citopatologia	61.771
0204 Diagnóstico por radiologia	126.748
0205 Diagnóstico por ultrassonografia	91.416
0206 Diagnóstico por tomografia	13.461
0207 Diagnóstico por ressonância magnética	3.046
0208 Diagnóstico por medicina nuclear in vivo	2.671
0209 Diagnóstico por endoscopia	5.695
0210 Diagnóstico por radiologia intervencionista	732
0211 Métodos diagnósticos em especialidades	95.904
0212 Diagnóstico e procedimentos especiais em hemoterapia	47.461
0213 Diagnóstico em vigilância epidemiológica e ambiental	562
0214 Diagnóstico por teste rápido	78.217
0301 Consultas / Atendimentos / Acompanhamentos	4.513.482
0302 Fisioterapia	556.583
0303 Tratamentos clínicos (outras especialidades)	46.302
0304 Tratamento em oncologia	65.854
0305 Tratamento em nefrologia	76.724
0306 Hemoterapia	36.143
0307 Tratamentos odontológicos	27.834
0309 Terapias especializadas	3.741



ESTADO DE ALAGOAS

SECRETARIA DE ESTADO DA SAÚDE - SESAU

Av. da Paz, 978 – Jaraguá - Maceió - AL – CEP: 57025-050

CNPJ.: 12.200.259/0001-65 Fone: (82) 3315-1157

0310 Parto e nascimento	02
0401 Pequenas cirurgias e cirurgias de pele, tecido subcutâneo e mucosa	51.673
0404 Cirurgia das vias aéreas superiores, da face, da cabeça e do pescoço	1.930
0405 Cirurgia do aparelho da visão	6.721
0406 Cirurgia do aparelho circulatório	170
0407 Cirurgia do aparelho digestivo, órgãos anexos e parede abdominal	145
0408 Cirurgia do sistema osteomuscular	8.142
0409 Cirurgia do aparelho geniturinário	118
0410 Cirurgia de mama	07
0412 Cirurgia torácica	13
0413 Cirurgia reparadora	178
0414 Bucomaxilofacial	8.845
0415 Outras cirurgias	66
0417 Anestesiologia	271
0418 Cirurgia em nefrologia	701
0501 Coleta e exames para fins de doação de órgãos, tecidos e células e de transplante	3.139
0506 Acompanhamento e intercorrências no pré e pós-transplante	203
0604 Componente Especializado da Assistência Farmacêutica	2.621.388
0701 Órteses, próteses e materiais especiais não relacionados ao ato cirúrgico	16.258
0702 Órteses, próteses e materiais especiais relacionados ao ato cirúrgico	1.477
0801 Ações relacionadas ao estabelecimento	581
0803 Autorização / Regulação	209.444
Total Geral	12.209.082

Fonte: Ministério da Saúde - Sistema de Informações Ambulatoriais do SUS – SIA/SUS (SURAUD/SESAU). Dados de janeiro a abril de 2018, tabulados em 05 de junho de 2018. Sujeitos à retificação.



ESTADO DE ALAGOAS

SECRETARIA DE ESTADO DA SAÚDE - SESAU

Av. da Paz, 978 – Jaraguá - Maceió - AL – CEP: 57025-050

CNPJ.: 12.200.259/0001-65 Fone: (82) 3315-1157

Quadro 13 – Produção Ambulatorial por Complexidade do Procedimento Janeiro-Abril/2018

Complexidade do Procedimento	Quantidade
0 - Não se Aplica	532.970
1- Atenção Básica	1.702.833
2 - Média Complexidade	7.100.797
3 - Alta Complexidade	2.872.482
Total	12.209.082

Fonte: Ministério da Saúde - Sistema de Informações Ambulatoriais do SUS – SIA/SUS (SURAUD/SESAU). Dados de janeiro a abril de 2018, tabulados em 05 de junho de 2018. Sujeitos à retificação.



ESTADO DE ALAGOAS

SECRETARIA DE ESTADO DA SAÚDE - SESAU

Av. da Paz, 978 – Jaraguá - Maceió - AL – CEP: 57025-050

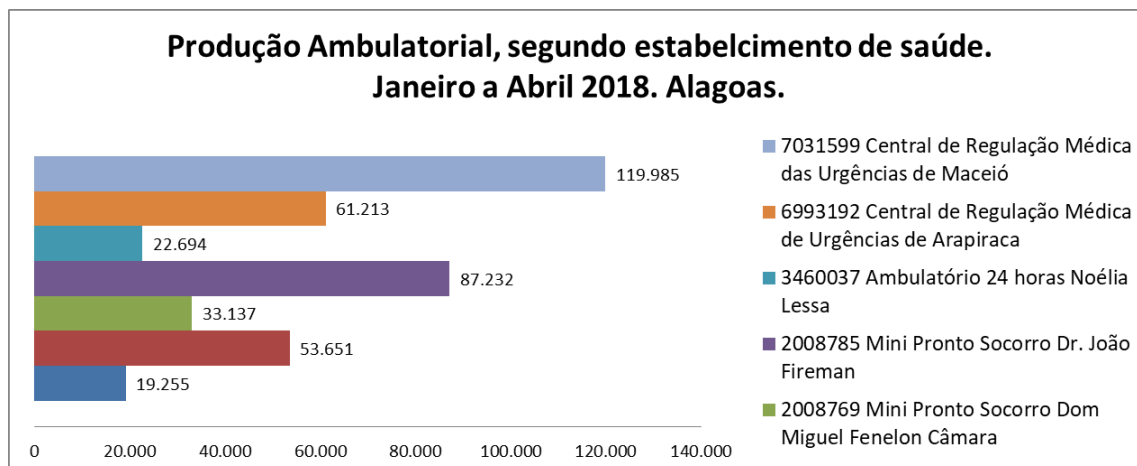
CNPJ.: 12.200.259/0001-65 Fone: (82) 3315-1157

Quadro 14 – Produção Ambulatorial segundo Estabelecimento de Saúde sob Gestão Estadual.

Janeiro-Abril/2018

Estabelecimentos	Quantidade	%
2008742 Mini Pronto Socorro Denilma Bulhões	19.255	4,85
2008750 Mini Pronto Socorro Assis Chateaubriand	53.651	13,51
2008769 Mini Pronto Socorro Dom Miguel Fenelon Câmara	33.137	8,34
2008785 Mini Pronto Socorro Dr. João Fireman	87.232	21,96
3460037 Ambulatório 24 horas Noélia Lessa	22.694	5,71
6993192 Central de Regulação Médica de Urgências de Arapiraca	61.213	15,41
7031599 Central de Regulação Médica das Urgências de Maceió	119.985	30,21
Total	397.167	100,00

Fonte: Ministério da Saúde - Sistema de Informações Ambulatoriais do SUS – SIA/SUS (SURAUD/SESAU). Dados de janeiro a abril de 2018, tabulados em 05 de junho de 2018. Sujeitos à retificação.





ESTADO DE ALAGOAS

SECRETARIA DE ESTADO DA SAÚDE - SESAU

Av. da Paz, 978 – Jaraguá - Maceió - AL – CEP: 57025-050

CNPJ.: 12.200.259/0001-65 Fone: (82) 3315-1157

Quadro 15 – Produção Hospitalar por Grupo do Procedimento, segundo AIH Aprovada.

Janeiro-Abril/2018

Grupo do Procedimento	AIH frequência
02 Procedimentos com finalidade diagnóstica	77
03 Procedimentos clínicos	30.525
04 Procedimentos cirúrgicos	26.677
05 Transplantes de órgãos, tecidos e células	87
Total Geral	57.366

Fonte: Ministério da Saúde - Sistema de Informações Hospitalares do SUS - SIH/SUS (SURAUD/SESAU). Dados de janeiro a abril de 2018, tabulados em 05 de junho de 2018. Sujeitos à retificação.

***Nota:** Para o cálculo por Grupo do Procedimento não foram incluídos os procedimentos secundários de medicamentos, órteses, próteses e materiais especiais.

Quadro 16 – Produção Hospitalar por Grupo dos Procedimentos Secundários, segundo AIH aprovada por quantidade do Ato.

Janeiro-Abril/2018

Grupo do Procedimento	Quantidade do Ato
01 Ações de promoção e prevenção em saúde	10
02 Procedimentos com finalidade diagnóstica	417.921
03 Procedimentos clínicos	803.925
04 Procedimentos cirúrgicos	32.752
05 Transplantes de órgãos, tecidos e células	322
06 Medicamentos	4.273
07 Órteses, próteses e materiais especiais	7.928
08 Ações complementares da atenção à saúde	193.606
Total Geral	1.460.737

Fonte: Ministério da Saúde - Sistema de Informações Hospitalares do SUS - SIH/SUS (SURAUD/SESAU). Dados de janeiro a abril de 2018, tabulados em 05 de junho de 2018. Sujeitos à retificação.



ESTADO DE ALAGOAS

SECRETARIA DE ESTADO DA SAÚDE - SESAU

Av. da Paz, 978 – Jaraguá - Maceió - AL – CEP: 57025-050

CNPJ.: 12.200.259/0001-65 Fone: (82) 3315-1157

Quadro 17 – Total da Produção Hospitalar por Subgrupo do Procedimento Janeiro-Abril/2018

Subgrupo do Procedimento	Quantidade
0201 Coleta de material	37
0209 Diagnóstico por endoscopia	38
0211 Métodos diagnósticos em especialidades	02
0301 Consultas / Atendimentos / Acompanhamentos	362
0303 Tratamentos clínicos (outras especialidades)	18.786
0304 Tratamento em oncologia	1.660
0305 Tratamento em nefrologia	1.201
0308 Tratamento de lesões, envenenamentos e outros, decorrentes de causas externas	1.038
0310 Parto e nascimento	7.478
0401 Pequenas cirurgias e cirurgias de pele, tecido subcutâneo e mucosa	1.310
0402 Cirurgia de glândulas endócrinas	63
0403 Cirurgia do sistema nervoso central e periférico	305
0404 Cirurgia das vias aéreas superiores, da face, da cabeça e do pescoço	1.025
0405 Cirurgia do aparelho da visão	462
0406 Cirurgia do aparelho circulatório	1.108
0407 Cirurgia do aparelho digestivo, órgãos anexos e parede abdominal	3.595
0408 Cirurgia do sistema osteomuscular	4.527
0409 Cirurgia do aparelho geniturinário	2.186
0410 Cirurgia de mama	179
0411 Cirurgia obstétrica	7.814
0412 Cirurgia torácica	176
0413 Cirurgia reparadora	173



ESTADO DE ALAGOAS
SECRETARIA DE ESTADO DA SAÚDE - SESAU
Av. da Paz, 978 – Jaraguá - Maceió - AL – CEP: 57025-050
CNPJ.: 12.200.259/0001-65 Fone: (82) 3315-1157

0414 Bucomaxilofacial	173
0415 Outras cirurgias	3.140
0416 Cirurgia em oncologia	441
0503 Ações relacionadas à doação de órgãos e tecidos para transplante	33
0505 Transplante de órgãos, tecidos e células	31
0506 Acompanhamento e intercorrências no pré e pós-transplante	23
Total	57.366

Fonte: Ministério da Saúde - Sistema de Informações Hospitalares do SUS – SIH/SUS (SURAUD/SESAU). Dados de janeiro a abril de 2018, tabulados em 05 de junho de 2018. Sujeitos à retificação.

***Nota:** Para o cálculo por Grupo do Procedimento não foram incluídos os procedimentos secundários de medicamentos, órteses, próteses e materiais especiais.

Quadro 18 – Produção Hospitalar por Complexidade do Procedimento Janeiro-Abril/2018

Complexidade do Procedimento	Quantidade	%
Média complexidade	54.075	94,26
Alta complexidade	3.291	5,74
Total	57.366	100,00

Fonte: Ministério da Saúde - Sistema de Informações Hospitalares do SUS – SIH/SUS (SURAUD/SESAU). Dados de janeiro a abril de 2018, tabulados em 05 de junho de 2018. Sujeitos à retificação.

***Nota:** Para o cálculo por Grupo do Procedimento não foram incluídos os procedimentos secundários de medicamentos, órteses, próteses e materiais especiais.



ESTADO DE ALAGOAS

SECRETARIA DE ESTADO DA SAÚDE - SESAU

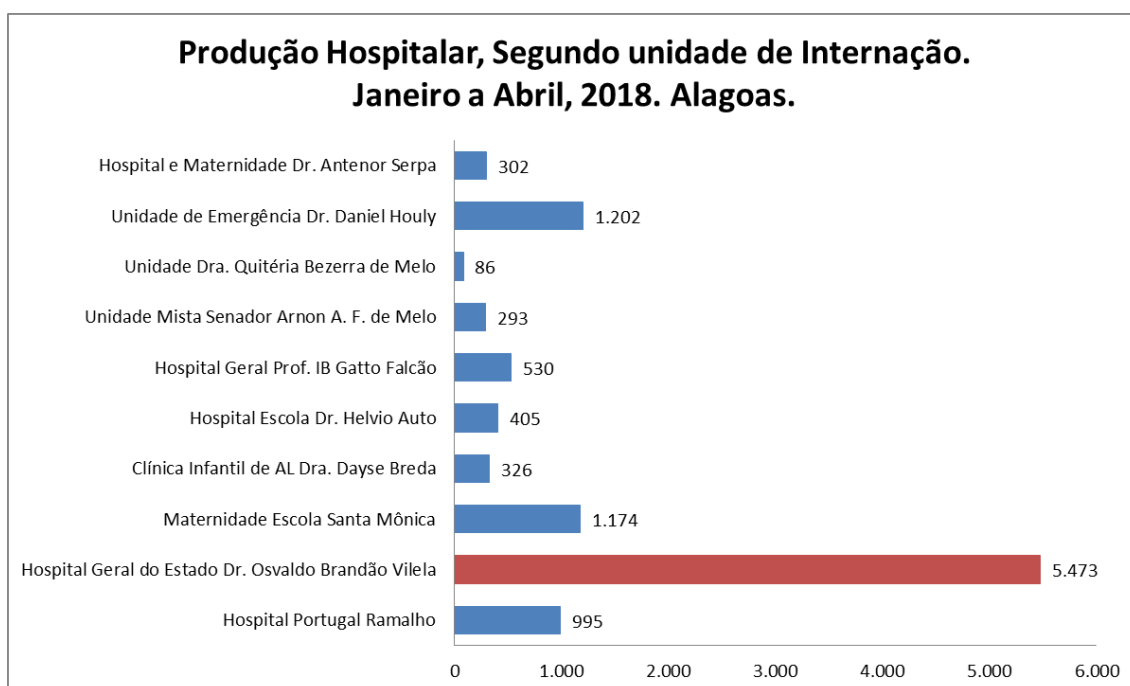
Av. da Paz, 978 – Jaraguá - Maceió - AL – CEP: 57025-050

CNPJ.: 12.200.259/0001-65 Fone: (82) 3315-1157

Quadro 19 – Produção Hospitalar, segundo Unidade de Internação.
Janeiro-Abril/2018

Unidade de Internação	Quantidade	%
Hospital Portugal Ramalho	995	9,22
Hospital Geral do Estado Dr. Osvaldo Brandão Vilela	5.473	50,74
Maternidade Escola Santa Mônica	1.174	10,88
Clínica Infantil de AL Dra. Dayse Breda	326	3,02
Hospital Escola Dr. Hélivio Auto	405	3,75
Hospital Geral Prof. IB Gatto Falcão	530	4,91
Unidade Mista Senador Arnon A. F. de Melo	293	2,72
Unidade Dra. Quitéria Bezerra de Melo	86	0,80
Unidade de Emergência Dr. Daniel Houly	1.202	11,14
Hospital e Maternidade Dr. Antenor Serpa	302	2,80
Total	10.786	100,00

Fonte: Ministério da Saúde - Sistema de Informações Hospitalares do SUS – SIH/SUS (SURAUD/SESAU). Dados de janeiro a abril de 2018, tabulados em 05 de junho de 2018. Sujeitos à retificação.





ESTADO DE ALAGOAS

SECRETARIA DE ESTADO DA SAÚDE - SESAU

Av. da Paz, 978 – Jaraguá - Maceió - AL – CEP: 57025-050

CNPJ.: 12.200.259/0001-65 Fone: (82) 3315-1157

Quadro 20 – Municípios com Rede Cegonha Implantada
Janeiro-Abril/2018

Total de Municípios com Rede Cegonha Implantada	Quantidade
Adesão Completa	102
Total	102

Fonte: Ministério da Saúde/SURAUD/SESAU. Data da informação 25 de junho de 2018. Dados sujeitos a retificação.

Quadro 21 – Total de Transferências do HGE por Estabelecimentos
Janeiro-Abril/2018

Hospital	Número de Leitos	1º Quadrimestre 2018				Total
		Jan	Fev	Mar	Abr	
Hospital do Açúcar	95	86	107	118	145	456
Hospital Sanatório	50	185	157	149	155	646
Hospital Nossa Senhora de Fátima	35	85	64	60	51	260
Hospital Médico Cirúrgico de Alagoas	52	214	211	237	210	872
Clínica Dayse Breda	10	19	06	19	14	58
Hospital Vida	12	28	21	26	28	103
Santa Casa de Maceió	12	-	-	-	51	51
Hospital Ortopédico	20	-	-	-	43	43
Hospital Carvalho Beltrão	25	-	-	-	-	-
Outros Hospitais (sem termo)	-	59	84	107	105	355
Total	311	676	650	716	802	2.844

Fonte: Superintendência de Regulação e Auditoria – SURAUD/SESAU. Dados tabulados em junho de 2018. Dados sujeitos a retificação.



ESTADO DE ALAGOAS

SECRETARIA DE ESTADO DA SAÚDE - SESAU

Av. da Paz, 978 – Jaraguá - Maceió - AL – CEP: 57025-050

CNPJ.: 12.200.259/0001-65 Fone: (82) 3315-1157

INFORMAÇÕES COMPLEMENTARES



ESTADO DE ALAGOAS
SECRETARIA DE ESTADO DA SAÚDE - SESAU
Av. da Paz, 978 – Jaraguá - Maceió - AL – CEP: 57025-050
CNPJ.: 12.200.259/0001-65 Fone: (82) 3315-1157

REPASSE FINANCEIRO AOS MUNICÍPIOS

Quadro 22 – Repasse Financeiro Fundo a Fundo aos Municípios, por mês de pagamento – 1º Quadrimestre 2018

1ª Região de Saúde					
Município	Valor Mensal (R\$)				Valor Total (R\$)
	Janeiro	Fevereiro	Março	Abril	
Barra de Santo Antônio	-	64.332,91	39.703,49	29.031,72	133.068,12
Barra de São Miguel	-	17.943,16	12.968,94	8.835,83	39.747,93
Coqueiro Seco	-	13.179,55	10.404,11	8.818,37	32.402,03
Flexeiras	-	26.685,36	24.848,23	17.302,60	68.836,19
Maceió	1.000.000,00	2.608.112,52	1.972.206,11	954.423,40	6.534.742,03
Marechal Deodoro	85.000,00	176.796,50	146.893,84	134.630,84	543.321,18
Messias	-	30.209,81	27.221,88	15.976,94	73.408,63
Paripueira	-	17.029,33	12.562,66	13.507,82	43.099,81
Pilar	-	49.607,80	75.615,38	54.869,92	180.093,10
Rio Largo	-	105.097,05	72.986,99	55.935,78	234.019,82
Santa Luzia do Norte	-	17.835,19	10.930,76	8.806,64	37.572,59
Satuba	-	20.009,95	13.827,24	10.913,62	44.750,81
Total	1.085.000,00	3.146.839,13	2.420.169,63	1.313.053,48	7.965.062,24
2ª Região de Saúde					
Município	Valor Mensal (R\$)				Valor Total (R\$)
	Janeiro	Fevereiro	Março	Abril	
Jacuípe	-	15.427,50	79.771,04	8.385,52	103.584,06
Japaratinga	-	16.094,06	10.967,90	8.835,41	35.897,37
Maragogi	85.000,00	168.228,43	146.375,43	85.000,00	484.603,86



ESTADO DE ALAGOAS
SECRETARIA DE ESTADO DA SAÚDE - SESAU
Av. da Paz, 978 – Jaraguá - Maceió - AL – CEP: 57025-050
CNPJ.: 12.200.259/0001-65 Fone: (82) 3315-1157

Matriz de Camaragibe	-	109.804,33	183.241,02	105.337,15	398.382,50
Passo de Camaragibe	-	210.398,70	204.814,66	11.907,33	427.120,69
Porto Calvo	-	95.994,10	90.627,02	65.016,82	251.637,94
Porto de Pedras	-	93.544,91	11.188,62	9.094,31	113.827,84
São Luiz do Quitunde	-	93.543,30	75.008,41	56.498,64	225.050,35
São Miguel dos Milagres	-	53.132,16	23.114,82	21.619,91	97.866,89
Total	85.000,00	856.167,49	825.108,92	371.695,09	2.137.971,50
3ª Região de Saúde					
Município	Valor Mensal (R\$)				Valor Total (R\$)
	Janeiro	Fevereiro	Março	Abril	
Branquinha	-	19.095,62	12.804,58	10.402,29	42.302,49
Campestre	-	15.280,51	9.964,60	9.852,35	35.097,46
Colônia Leopoldina	-	66.000,45	44.178,53	35.667,24	145.846,22
Ibateguara	-	30.837,72	30.525,70	23.762,85	85.126,27
Joaquim Gomes	-	86.570,51	69.781,41	53.999,34	210.351,26
Jundiá	-	10.902,13	7.847,88	6.923,94	25.673,95
Murici	-	240.649,79	73.483,48	142.510,30	456.643,57
Novo Lino	-	19.921,29	13.926,76	10.791,69	44.639,74
Santana do Mundaú	-	19.747,41	13.676,40	10.681,36	44.105,17
São José da Laje	-	48.196,75	216.946,33	96.826,93	361.970,01
União dos Palmares	-	337.241,96	536.627,58	212.572,35	1.086.441,89
Total	-	894.444,14	1.029.763,25	613.990,64	2.538.198,03



ESTADO DE ALAGOAS
SECRETARIA DE ESTADO DA SAÚDE - SESAU
Av. da Paz, 978 – Jaraguá - Maceió - AL – CEP: 57025-050
CNPJ.: 12.200.259/0001-65 Fone: (82) 3315-1157

4ª Região de Saúde					
Município	Valor Mensal (R\$)				Valor Total (R\$)
	Janeiro	Fevereiro	Março	Abril	
Atalaia	-	115.862,61	97.777,40	63.216,10	276.856,11
Cajueiro	-	37.928,59	23.281,56	18.054,77	79.264,92
Capela	-	120.688,48	130.533,11	150.760,63	401.982,22
Chã Preta	-	16.601,06	11.975,63	10.089,17	38.665,86
Mar Vermelho	-	10.702,75	7.624,88	6.812,44	25.140,07
Paulo Jacinto	-	27.058,63	32.491,93	89.202,49	148.753,05
Pindoba	-	10.641,51	7.276,76	6.638,38	24.556,65
Quebrangulo	-	39.323,20	69.180,62	41.041,34	149.545,16
Viçosa	85.000,00	162.024,88	135.678,22	131.102,32	513.805,42
Total	85.000,00	540.831,71	515.820,11	516.917,64	1.658.569,46
5ª Região de Saúde					
Município	Valor Mensal (R\$)				Valor Total (R\$)
	Janeiro	Fevereiro	Março	Abril	
Anadia	-	30.420,76	34.491,53	20.021,06	84.933,35
Boca Da Mata	-	34.645,47	27.849,07	16.853,74	79.348,28
Campo Alegre	-	90.150,48	54.100,86	28.373,57	172.624,91
Junqueiro	-	32.795,48	27.249,75	20.875,53	80.920,76
Roteiro	-	15.934,70	10.362,42	9.895,93	36.193,05
São Miguel Dos Campos	275.000,00	697.223,87	945.344,76	654.357,60	2.571.926,23
Teotônio Vilela	-	86.907,88	53.942,98	43.623,86	184.474,72
Total	275.000,00	988.078,64	1.153.341,37	794.001,29	3.210.421,30



ESTADO DE ALAGOAS
SECRETARIA DE ESTADO DA SAÚDE - SESAU
Av. da Paz, 978 – Jaraguá - Maceió - AL – CEP: 57025-050
CNPJ.: 12.200.259/0001-65 Fone: (82) 3315-1157

6ª Região de Saúde					
Município	Valor Mensal (R\$)				Valor Total (R\$)
	Janeiro	Fevereiro	Março	Abril	
Coruripe	250.000,00	881.473,00	1.356.685,92	837.401,15	3.325.560,07
Feliz Deserto	-	11.106,41	7.796,74	6.898,37	25.801,52
Igreja Nova	-	26.872,14	20.682,52	19.323,28	66.877,94
Jequiá da Praia	-	21.360,28	13.712,32	12.707,10	47.779,70
Penedo	150.000,00	527.399,33	358.939,98	358.363,22	1.394.702,53
Piaçabuçu	-	26.511,39	20.615,24	13.057,23	60.183,86
Porto Real do Colégio	-	60.634,60	30.759,22	26.942,11	118.335,93
São Brás	-	15.433,47	10.163,71	9.993,67	35.590,85
Total	400.000,00	1.570.790,62	1.819.355,65	1.284.686,13	5.074.832,40
7ª Região de Saúde					
Município	Valor Mensal (R\$)				Valor Total (R\$)
	Janeiro	Fevereiro	Março	Abril	
Arapiraca	-	3.558.109,66	3.112.779,14	2.168.276,04	8.839.164,84
Batalha	-	134.861,56	117.954,36	134.057,50	386.873,42
Belo Monte	-	15.978,25	10.641,72	10.081,78	36.701,75
Campo Grande	-	18.610,83	11.830,20	11.124,93	41.565,96
Coité do Nóia	-	22.802,65	20.076,84	15.803,46	58.682,95
Craíbas	-	41.991,34	44.446,36	13.687,36	100.125,06
Feira Grande	-	32.963,95	35.508,54	90.581,23	159.053,72
Girau do Ponciano	-	92.129,20	73.883,89	53.291,82	219.304,91
Jacaré dos Homens	-	12.857,85	13.208,26	8.943,04	35.009,15
Jaramataia	-	12.775,03	10.171,08	8.573,33	31.519,44
Lagoa da Canoa	-	80.910,08	51.955,95	78.789,53	211.655,56
Limoeiro de Anadia	-	40.246,86	42.357,06	26.678,53	109.282,45



ESTADO DE ALAGOAS
SECRETARIA DE ESTADO DA SAÚDE - SESAU
Av. da Paz, 978 – Jaraguá - Maceió - AL – CEP: 57025-050
CNPJ.: 12.200.259/0001-65 Fone: (82) 3315-1157

Major Izidoro	-	30.169,26	30.984,22	20.492,11	81.645,59
Olho D'água Grande	-	12.222,04	9.529,20	8.202,46	29.953,70
São Sebastião	-	74.194,75	41.178,11	33.255,69	148.628,55
Taquarana	-	27.228,24	22.473,09	17.606,58	67.307,91
Traipú	-	76.485,01	52.978,00	40.439,67	169.902,68
Total	-	4.284.536,56	3.701.956,02	2.739.885,06	10.726.377,64
8ª Região de Saúde					
Município	Valor Mensal (R\$)				Valor Total (R\$)
	Janeiro	Fevereiro	Março	Abril	
Belém	-	11.287,53	8.029,37	7.167,00	26.483,90
Cacimbinhas	-	53.711,56	25.154,30	23.139,65	102.005,51
Estrela de Alagoas	-	22.745,09	15.817,26	86.908,63	125.470,98
Igaci	-	36.942,12	35.781,38	23.033,04	95.756,54
Maribondo	-	62.602,97	38.028,12	29.576,56	130.207,65
Minador do Negrão	-	11.361,02	8.081,52	7.040,76	26.483,30
Palmeira dos Índios	150.000,00	924.875,43	965.023,88	586.544,88	2.626.444,19
Tanque D'arca	-	11.140,24	9.393,82	8.196,91	28.730,97
Total	150.000,00	1.134.665,96	1.105.309,65	771.607,43	3.161.583,04
9ª Região de Saúde					
Município	Valor Mensal (R\$)				Valor Total (R\$)
	Janeiro	Fevereiro	Março	Abril	
Canapi	-	22.669,62	16.236,16	12.618,08	51.523,86
Carneiros	-	15.926,17	10.328,80	10.558,86	36.813,83
Dois Riachos	-	19.138,67	12.831,17	10.515,27	42.485,11
Maravilha	-	18.355,35	10.976,60	8.988,30	38.320,25
Monteirópolis	-	15.751,94	10.580,95	8.671,68	35.004,57
Olho D'água das	-	36.154,74	39.753,65	26.318,71	102.227,10



ESTADO DE ALAGOAS
SECRETARIA DE ESTADO DA SAÚDE - SESAU
Av. da Paz, 978 – Jaraguá - Maceió - AL – CEP: 57025-050
CNPJ.: 12.200.259/0001-65 Fone: (82) 3315-1157

Flores					
Olivença	-	19.103,16	15.102,18	10.507,61	44.712,95
Ouro Branco	-	58.215,59	28.492,53	25.598,38	112.306,50
Palestina	-	12.005,87	8.539,43	7.184,55	27.729,85
Pão de Açúcar	-	438.269,78	246.809,12	57.201,75	742.280,65
Poço das Trincheiras	-	19.695,90	13.475,98	10.737,99	43.909,87
Santana do Ipanema	-	1.506.723,10	1.474.085,00	1.462.933,47	4.443.741,57
São José da Tapera	-	92.242,17	73.709,79	55.781,02	221.732,98
Senador Rui Palmeira	-	19.805,99	16.664,65	13.304,71	49.775,35
Total	-	2.294.058,05	1.977.586,01	1.720.920,38	5.992.564,44
10ª Região de Saúde					
Município	Valor Mensal (R\$)				Valor Total (R\$)
	Janeiro	Fevereiro	Março	Abril	
Água Branca	-	24.701,41	19.578,15	14.503,11	58.782,67
Delmiro Gouveia	150.000,00	240.221,50	209.817,73	197.921,15	797.960,38
Inhapi	-	62.418,42	30.823,49	26.215,38	119.457,29
Mata Grande	-	78.063,24	66.585,94	51.106,25	195.755,43
Olho D'água Do Casado	-	122.433,79	23.508,08	22.910,59	168.852,46
Pariconha	-	20.773,02	15.059,81	12.339,47	48.172,30
Piranhas	-	68.637,47	39.977,81	29.726,87	138.342,15
Total	150.000,00	617.248,85	405.351,01	354.722,82	1.527.322,68
Total Geral	2.230.000,00	16.327.661,15	14.953.761,62	10.481.479,96	43.992.902,73

Fonte: Superintendência de Planejamento, Orçamento, Finanças e Contabilidade – SUPOFC/SESAU. Dados tabulados em maio de 2018, sujeitos a retificação.

***Nota:** Repasses Fundo a Fundo para Farmácia Básica, Programas de Cofinanciamento Estadual, Oncologia, UPAs e Ambulâncias.



ESTADO DE ALAGOAS

SECRETARIA DE ESTADO DA SAÚDE - SESAU

Av. da Paz, 978 – Jaraguá - Maceió - AL – CEP: 57025-050

CNPJ.: 12.200.259/0001-65 Fone: (82) 3315-1157

Quadro 23 – Repasse Financeiro Mensal, por Programa – 1º Quadrimestre 2018

Programa	Valor do Repasse (R\$)				Valor Total (R\$)
	Janeiro	Fevereiro	Março	Abril	
INVIG	-	261.808,19	503.134,05	228.460,71	993.402,95
MAIS SAÚDE	-	15.310.705,26	17.996.393,12	18.492.085,16	51.799.183,54
PROMATER	-	626.080,45	1.159.640,60	587.530,60	2.373.251,65
PROSAÚDE	-	1.731.800,00	965.000,00	925.000,00	3.621.800,00
PROVIDA	-	1.959.473,36	1.777.185,42	1.121.780,85	4.858.439,63
Total	-	19.889.867,26	22.401.353,19	21.354.857,32	63.646.077,77

Fonte: Superintendência de Planejamento, Orçamento, Finanças e Contabilidade – SUPOFC/SESAU. Dados tabulados em maio de 2018, sujeitos a retificação.

***Nota:** Incluídos os repasses Fundo a Fundo, a Instituições sem Fins Lucrativos e Hospitais.



ESTADO DE ALAGOAS

SECRETARIA DE ESTADO DA SAÚDE - SESAU

Av. da Paz, 978 – Jaraguá - Maceió - AL – CEP: 57025-050

CNPJ.: 12.200.259/0001-65 Fone: (82) 3315-1157

BLOQUEIOS JUDICIAIS

Quadro 24 – Bloqueios Judiciais - 1º Quadrimestre 2018

Ordens Judiciais	Valor Total
Bloqueio de Valores	R\$ 9.470.146,11
Sequestro de Valores	R\$ 2.374.054,15
Desbloqueio de Valores	R\$ 482.888,62

Procedimentos	Quantidade	Valor Bloqueado	Valor Sequestrado	Valor Desbloqueado
Tratamento com Medicamento	285	R\$ 6.499.070,31	R\$ 1.906.183,59	R\$ 377.651,35
Home Care	02	R\$ 1.511,54	R\$ 0,00	R\$ 1.511,54
Cirurgia	58	R\$ 1.691.363,73	R\$ 264.251,17	R\$ 20.014,90
Exames	15	R\$ 100.229,38	R\$ 26.648,07	R\$ 0,00
Aquisições e Procedimentos	41	R\$ 1.024.187,17	R\$ 126.821,73	R\$ 55.420,83
Não encontrado	09	R\$ 153.783,98	R\$ 50.149,59	R\$ 28.290,00
Total	410	R\$ 9.470.146,11	R\$ 2.374.054,15	R\$ 482.888,62

Fonte: Superintendência de Planejamento, Orçamento, Finanças e Contabilidade – SUPOFC/SESAU. Dados tabulados em 24 de maio de 2018, sujeitos a retificação.

***Nota:** Os valores relativos a sequestros e desbloqueios de outros órgãos estão sujeitos à alteração, tendo em vista que tais valores não foram repassados pelos órgãos.



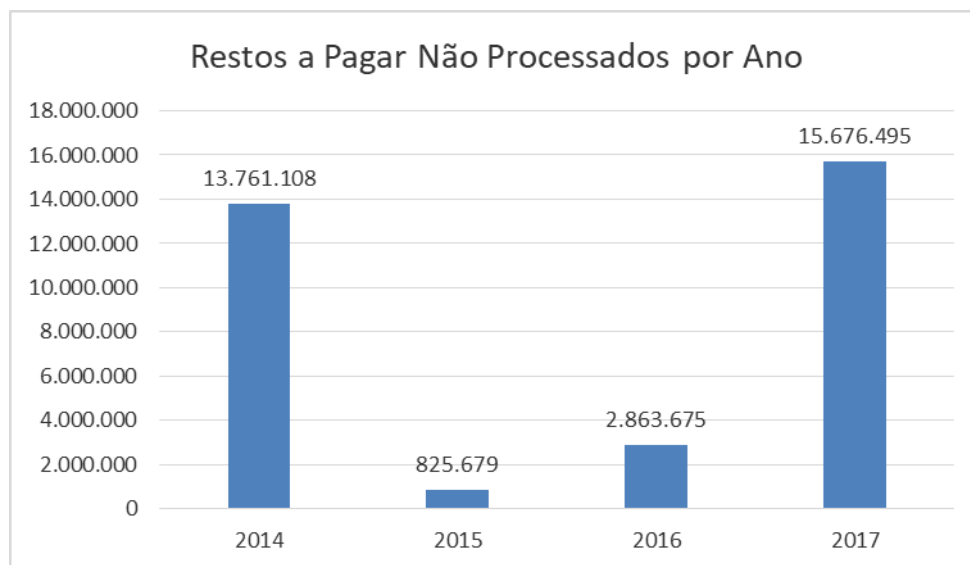
ESTADO DE ALAGOAS
SECRETARIA DE ESTADO DA SAÚDE - SESAU
Av. da Paz, 978 – Jaraguá - Maceió - AL – CEP: 57025-050
CNPJ.: 12.200.259/0001-65 Fone: (82) 3315-1157

RESTOS A PAGAR

Quadro 25 – Resumo de Restos a Pagar Não Processados por Ano

Ano	Quantidade de Processos	Valor (R\$)	Participação (%)
2014	510	13.761.108,04	41,54
2015	97	825.678,63	2,49
2016	198	2.863.675,32	8,64
2017	217	15.676.495,30	47,32
Total Geral	1.022	33.126.957,29	100,00

Fonte: Superintendência de Planejamento, Orçamento, Finanças e Contabilidade – SUPOFC/SESAU. Dados tabulados em junho de 2018, sujeitos a retificação.



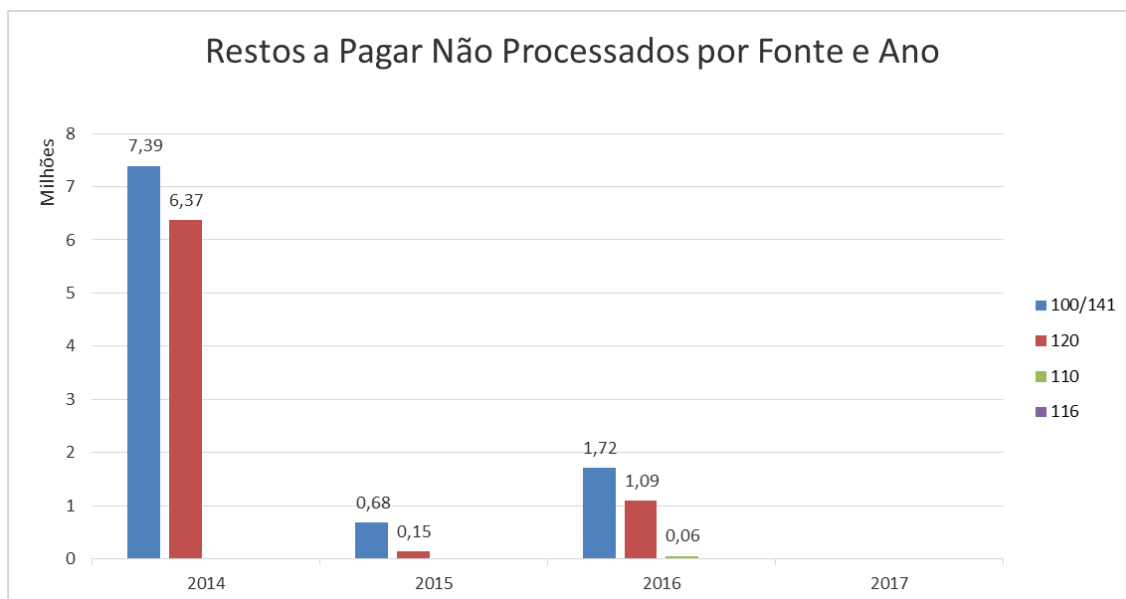


ESTADO DE ALAGOAS
SECRETARIA DE ESTADO DA SAÚDE - SESAU
 Av. da Paz, 978 – Jaraguá - Maceió - AL – CEP: 57025-050
 CNPJ.: 12.200.259/0001-65 Fone: (82) 3315-1157

Quadro 26 – Resumo de Restos a Pagar Não Processados por Ano e Fonte de Recurso

Ano	Fonte	Quantidade de Processos	Valor (R\$)	Valor Total (R\$)	Participação (%)
2014	100/141	57	7.389.770,24	13.761.108,04	53,70
	120	453	6.371.337,80		46,30
2015	100/141	52	680.161,88	825.678,63	82,38
	120	45	145.516,75		17,62
2016	100/141	96	1.718.962,61	2.863.675,32	60,03
	120	101	1.087.401,62		37,97
	110	01	57.311,09		2,00
2017	100/141	76	12.254.979,23	15.676.495,30	78,17
	110	00	0,00		0,00
	120	138	3.313.676,94		21,14
	116	03	107.839,13		0,69
Total Geral		1.022	33.126.957,29		100,00

Fonte: Superintendência de Planejamento, Orçamento, Finanças e Contabilidade – SUPOFC/SESAU. Dados tabulados em junho de 2018, sujeitos a retificação.



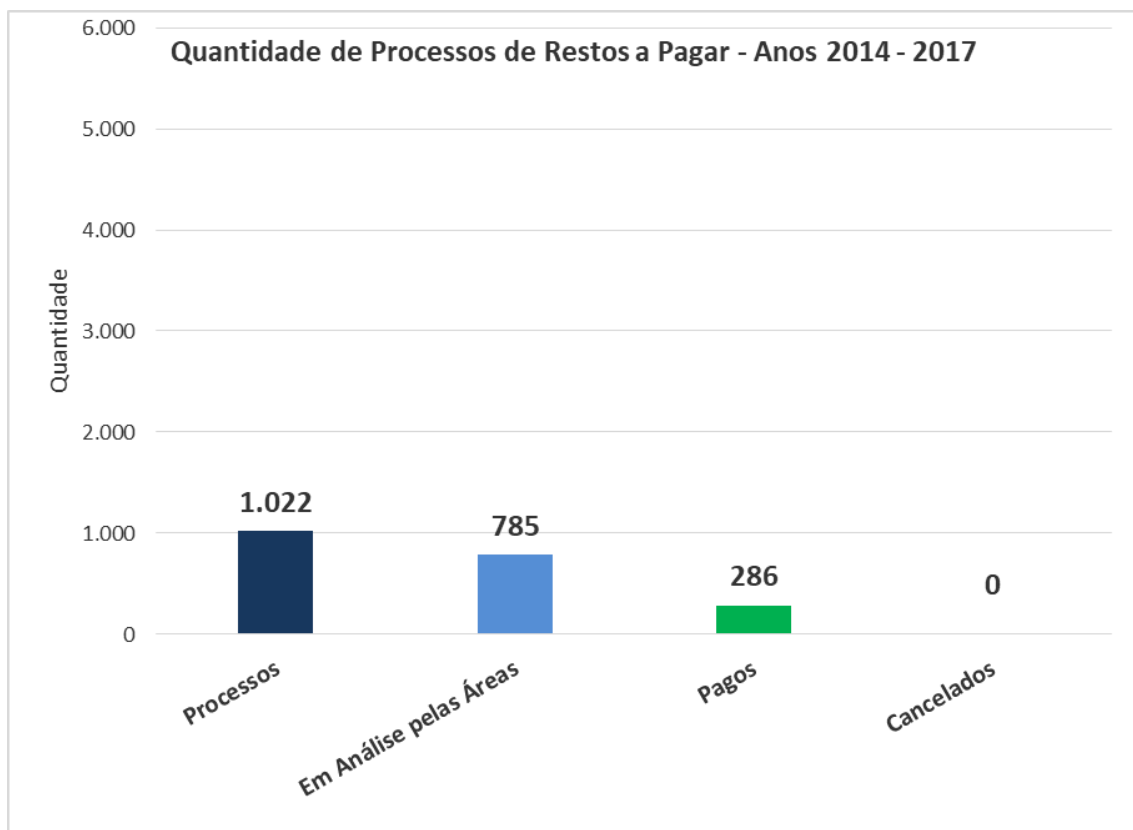


ESTADO DE ALAGOAS
SECRETARIA DE ESTADO DA SAÚDE - SESAU
Av. da Paz, 978 – Jaraguá - Maceió - AL – CEP: 57025-050
CNPJ.: 12.200.259/0001-65 Fone: (82) 3315-1157

Quadro 27 – Quantidade de Processos de Restos a Pagar – Anos 2014 - 2017

Processos	Em Análise pelas Áreas	Pagos	Cancelados
1.022	785	286	0
	76,81%	27,98%	-

Fonte: Superintendência de Planejamento, Orçamento, Finanças e Contabilidade – SUPOFC/SESAU. Dados tabulados em junho de 2018, sujeitos a retificação.



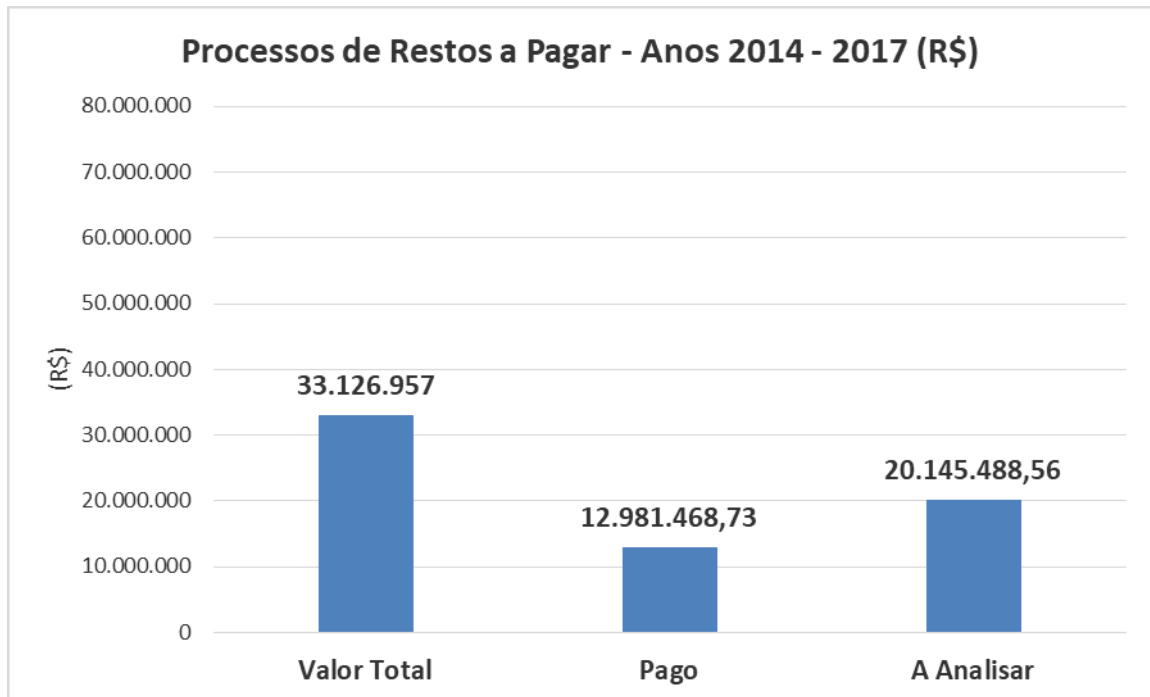


ESTADO DE ALAGOAS
SECRETARIA DE ESTADO DA SAÚDE - SESAU
Av. da Paz, 978 – Jaraguá - Maceió - AL – CEP: 57025-050
CNPJ.: 12.200.259/0001-65 Fone: (82) 3315-1157

Quadro 28 – Processos de Restos a Pagar – Anos 2014 – 2017

Valor Total (R\$)	Pago (R\$)	A Analisar (R\$)
33.126.957,29	12.981.468,73	20.145.488,56
	39,19%	60,81%

Fonte: Superintendência de Planejamento, Orçamento, Finanças e Contabilidade – SUPOFC/SESAU. Dados tabulados em junho de 2018, sujeitos a retificação.





ESTADO DE ALAGOAS
SECRETARIA DE ESTADO DA SAÚDE - SESAU
Av. da Paz, 978 – Jaraguá - Maceió - AL – CEP: 57025-050
CNPJ.: 12.200.259/0001-65 Fone: (82) 3315-1157

NÚCLEO DE JUDICIALIZAÇÃO

BALANÇO SITUACIONAL – PRIMEIRO QUADRIMESTRE 2018

Através deste relatório, segue os dados do primeiro quadrimestre de 2018, onde demonstra o impacto positivo da atuação do NIJUS junto às instâncias do Judiciário.

Importante ressaltar que o NIJUS sendo um Núcleo representante das Secretarias Estadual e Municipal, não tem autonomia por si só. Utiliza-se dos meios disponíveis nos dois entes para atender ao que lhe é demandado.

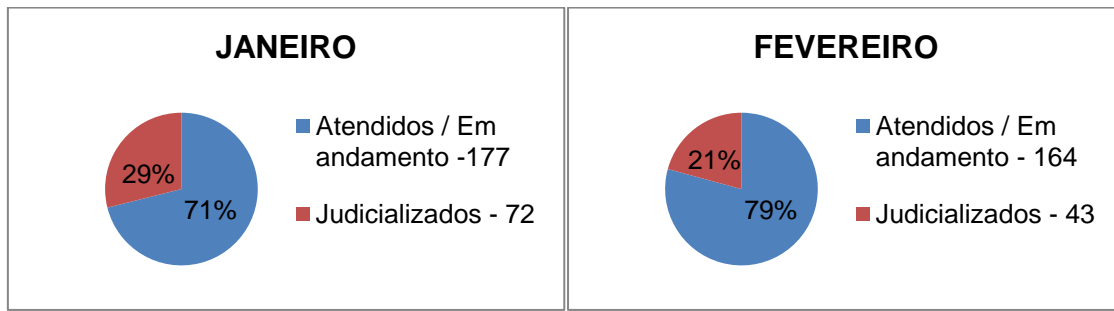
Assim sendo, em face da diversidade de pedidos e, principalmente, solicitações de procedimentos/medicamentos que ainda não estão contemplados no Sistema Único de Saúde, é grande o número de casos não atendidos que culminam em processos judiciais. Porém, a quantidade de casos de judicialização evitados, por meio da intervenção do NIJUS é expressivamente considerável, o que demonstra a eficácia desta parceria.

EXAMES/ CONSULTAS/ PROCEDIMENTOS CIRÚRGICOS (1º Quadrimestre de 2018)

Total de solicitações: **1.001**

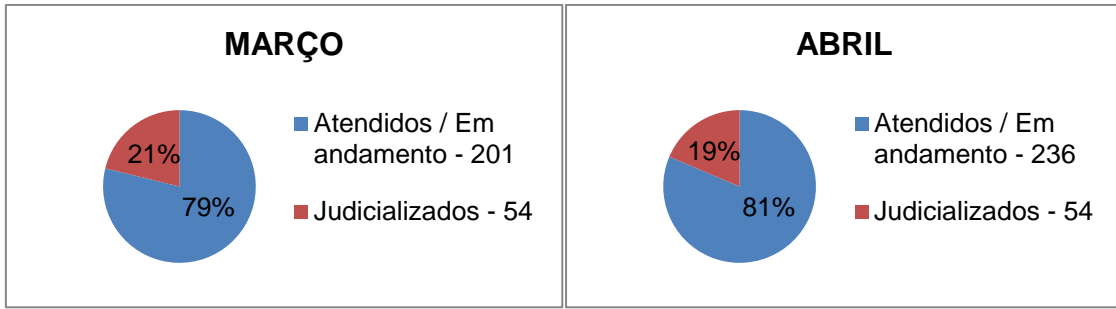
Total de solicitações atendidas / em andamento: **778**

Total de solicitações Judicializadas: **223**





ESTADO DE ALAGOAS
SECRETARIA DE ESTADO DA SAÚDE - SESAU
Av. da Paz, 978 – Jaraguá - Maceió - AL – CEP: 57025-050
CNPJ.: 12.200.259/0001-65 Fone: (82) 3315-1157




CADEIRA DE RODAS / CADEIRA DE BANHO / CAMA HOSPITALAR / PRÓTESE / HOME CARE (1º Quadrimestre de 2018)

Total de solicitações: **48**

Total de solicitações atendidas / em andamento: **13**

Total de solicitações Judicializadas: **35**



SUPLEMENTOS (1º Quadrimestre de 2018)

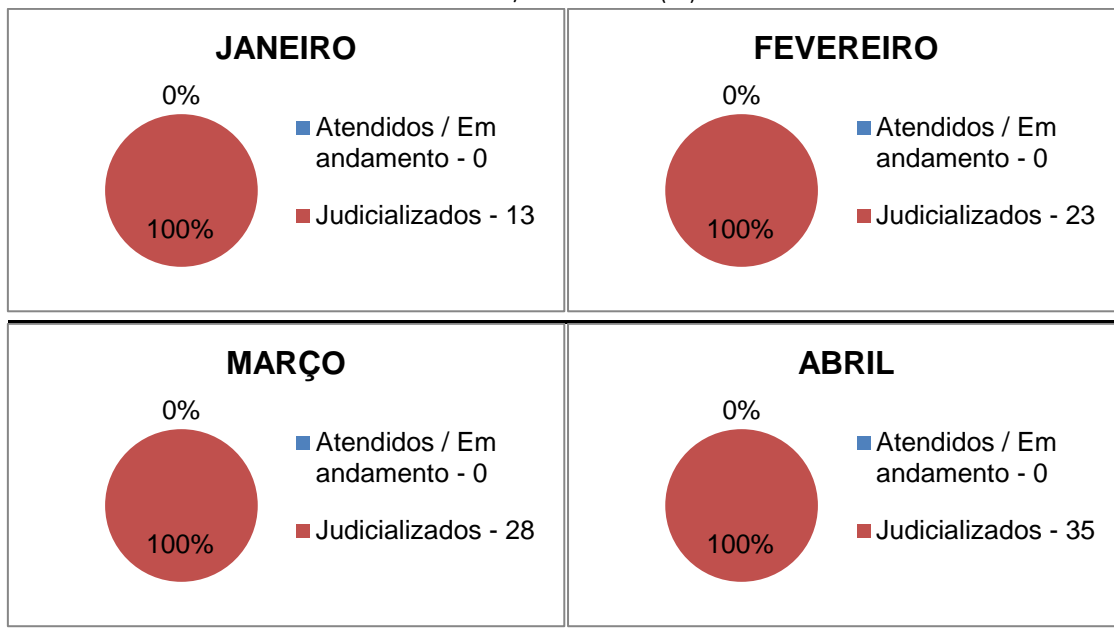
Total de solicitações: **99**

Total de solicitações atendidas / em andamento: --

Total de solicitações Judicializadas: **99**



ESTADO DE ALAGOAS
SECRETARIA DE ESTADO DA SAÚDE - SESAU
Av. da Paz, 978 – Jaraguá - Maceió - AL – CEP: 57025-050
CNPJ.: 12.200.259/0001-65 Fone: (82) 3315-1157

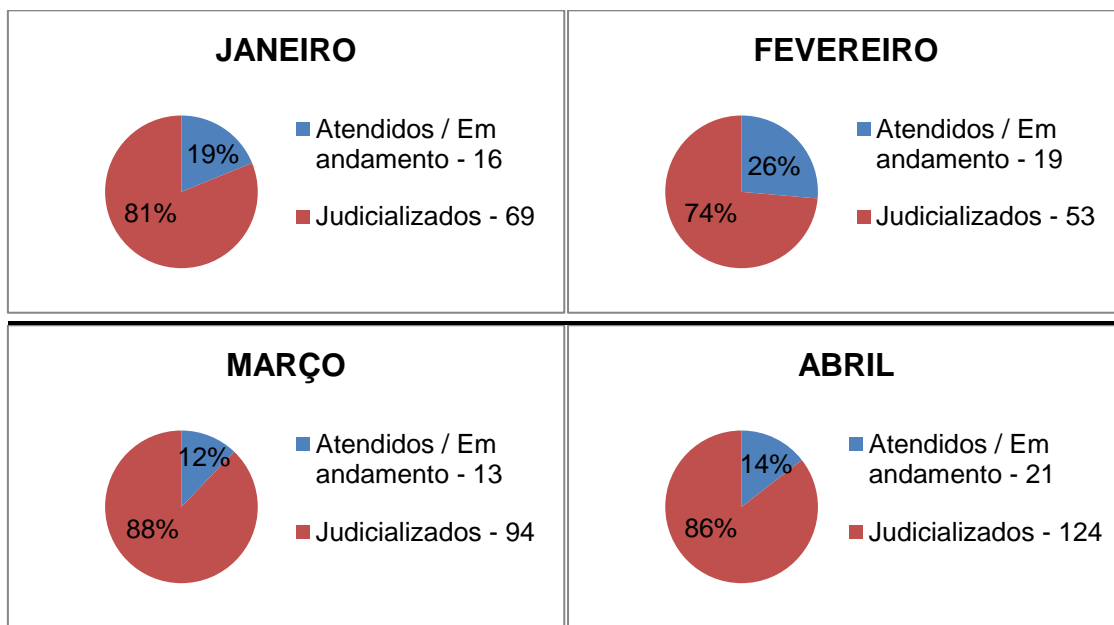


MEDICAMENTOS (1º Quadrimestre de 2018)

Total de solicitações: **409**

Total de solicitações atendidas/ Em andamento: **69**

Total de solicitações Judicializadas: **340**





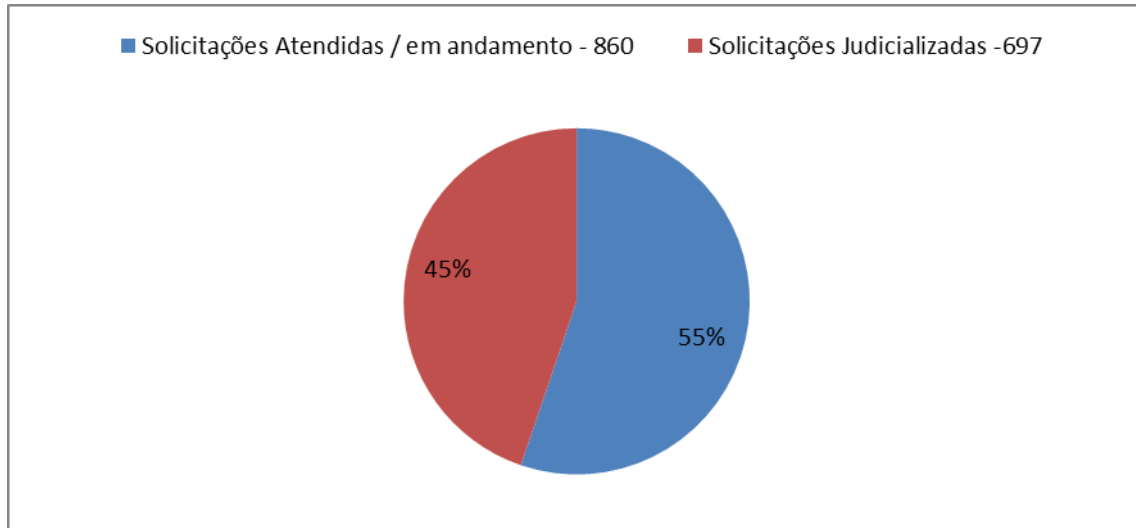
ESTADO DE ALAGOAS
SECRETARIA DE ESTADO DA SAÚDE - SESAU
Av. da Paz, 978 – Jaraguá - Maceió - AL – CEP: 57025-050
CNPJ.: 12.200.259/0001-65 Fone: (82) 3315-1157

TOTAL GERAL (1º Quadrimestre)

Total de solicitações: **1.557 casos**

Total de solicitações atendidas / em andamento: **860 casos**

Total de solicitações Judicializadas: **697 casos**



Fonte: Núcleo de Judicialização da Saúde – NIJUS
Dados tabulados em junho de 2018.



ESTADO DE ALAGOAS

SECRETARIA DE ESTADO DA SAÚDE - SESAU

Av. da Paz, 978 – Jaraguá - Maceió - AL – CEP: 57025-050

CNPJ.: 12.200.259/0001-65 Fone: (82) 3315-1157

ANEXO



ESTADO DE ALAGOAS

SECRETARIA DE ESTADO DA SAÚDE - SESAU

Av. da Paz, 978 – Jaraguá - Maceió - AL – CEP: 57025-050

CNPJ.: 12.200.259/0001-65 Fone: (82) 3315-1157

Nº DO INDICADOR	INDICADORES INTERFEDERATIVOS
1	Taxa de mortalidade prematura (de 30 a 69 anos) pelo conjunto das quatro principais doenças crônicas não transmissíveis (doenças do aparelho circulatório, câncer, diabetes e doenças respiratórias crônicas)
2	Proporção de óbitos de mulheres em idade fértil (10 a 49 anos) investigados
3	Proporção de registro de óbitos com causa básica definida
4	Proporção de vacinas selecionadas do Calendário Nacional de Vacinação para crianças menores de dois anos de idade - Pentavalente (3ª dose), Pneumocócica 10-valente (2ª dose), Poliomielite (3ª dose) e Tríplice viral (1ª dose) - com cobertura vacinal preconizada
5	Proporção de casos de doenças de notificação compulsória imediata (DNCI) encerrados em até 60 dias após notificação
6	Proporção de cura dos casos novos de hanseníase diagnosticados nos anos das coortes
7	Número de casos autóctones de malária
8	Número de casos novos de sífilis congênita em menores de um ano de idade
9	Número de casos novos de aids em menores de 5 anos
10	Proporção de análises realizadas em amostras de água para consumo humano quanto aos parâmetros coliformes totais, cloro residual livre e turbidez
11	Razão de exames citopatológicos do colo do útero em mulheres de 25 a 64 anos na população residente de determinado local e a população da mesma faixa etária
12	Razão de exames de mamografia de rastreamento realizados em mulheres de 50 a 69 anos na população residente de determinado local e população da mesma faixa etária
13	Proporção de parto normal no Sistema Único de Saúde e na Saúde Suplementar
14	Proporção de gravidez na adolescência entre as faixas etárias 10 a 19 anos
15	Taxa de mortalidade infantil
16	Número de óbitos maternos em determinado período e local de residência
17	Cobertura populacional estimada pelas equipes de Atenção Básica
18	Cobertura de acompanhamento das condicionalidades de Saúde do Programa Bolsa Família (PBF)
19	Cobertura populacional estimada de saúde bucal na atenção básica



ESTADO DE ALAGOAS

SECRETARIA DE ESTADO DA SAÚDE - SESAU

Av. da Paz, 978 – Jaraguá - Maceió - AL – CEP: 57025-050

CNPJ.: 12.200.259/0001-65 Fone: (82) 3315-1157

Nº DO INDICADOR	INDICADORES INTERFEDERATIVOS
20	Percentual de municípios que realizam no mínimo seis grupos de ações de Vigilância Sanitária consideradas necessárias a todos os municípios no ano
21	Ações de matriciamento sistemático realizadas por CAPS com equipes de Atenção Básica
22	Número de ciclos que atingiram mínimo de 80% de cobertura de imóveis visitados para controle vetorial da dengue
23	Proporção de preenchimento do campo “ocupação” nas notificações de agravos relacionados ao trabalho