

RELATÓRIO DETALHADO QUADRIMESTRAL - RDQ

3º QUADRIMESTRE DE 2018



AV. DA PAZ, 978, JARAGUÁ, MACEIÓ, ALAGOAS - 82 3315-1152





ESTADO DE ALAGOAS
SECRETARIA DE ESTADO DA SAÚDE – SESAU/AL
Av. da Paz, 978 – Jaraguá, Maceió – AL
(82) 3315-1152

GOVERNADOR DO ESTADO

José Renan Vasconcelos Calheiros Filho

VICE-GOVERNADOR

José Luciano Barbosa da Silva

SECRETÁRIO DE ESTADO DA SAÚDE

Carlos Christian R. Teixeira

SECRETÁRIO EXECUTIVO DE AÇÕES DE SAÚDE

Paulo Luiz Teixeira Cavalcante

SECRETÁRIO EXECUTIVO DE GESTÃO INTERNA

Delano Sobral Rolim

CHEFE DE GABINETE

Kyssia Kamilla De Araújo Vilela Borges

SUPERINTENDÊNCIA ADMINISTRATIVA

Luciano Costa Barros Modesto

SUPERINTENDÊNCIA DE PLANEJAMENTO, GESTÃO E PARTICIPAÇÃO SOCIAL

Manoela Lima Mendes



ESTADO DE ALAGOAS
SECRETARIA DE ESTADO DA SAÚDE – SESAU/AL
Av. da Paz, 978 – Jaraguá, Maceió – AL
(82) 3315-1152

SUPERINTENDÊNCIA DE PLANEJAMENTO, ORÇAMENTO, FINANÇAS E CONTABILIDADE

Rafaela Suzane Quandt Fusinato

SUPERINTENDÊNCIA DE VIGILÂNCIA À SAÚDE

Mardjane Alves De Lemos Nunes

SUPERINTENDÊNCIA DE ATENÇÃO À SAÚDE

José Medeiros Dos Santos

SUPERINTENDÊNCIA DE REGULAÇÃO E AUDITORIA

Ricardo Lucas Albuquerque Rodrigues

GERÊNCIA EXECUTIVA DE VALORIZAÇÃO DE PESSOAS

Robson José da Silva

GERÊNCIA EXECUTIVA DE TECNOLOGIA DA INFORMAÇÃO

Celyrio Adamastor Barreto Accioly Neto



ESTADO DE ALAGOAS
SECRETARIA DE ESTADO DA SAÚDE – SESAU/AL
Av. da Paz, 978 – Jaraguá, Maceió – AL
(82) 3315-1152

SUMÁRIO

INTRODUÇÃO	9
RELATÓRIO DETALHADO DO QUADRIMESTRE ANTERIOR – RDQA.....	12
1. DADOS DE IDENTIFICAÇÃO.....	12
1.1. Da Secretaria de Estado	12
1.2. Do Secretário(a) de Saúde em Exercício no Período do Relatório.....	12
1.3. Do Plano de Saúde.....	12
2. MONTANTE E FONTE DE RECURSOS APLICADOS NO PERÍODO (FONTE: RREO SEFAZ/AL)	13
2.1. Relatório Resumido de Execução Orçamentária – RREO	14
2.2. Receita Líquida Realizada.....	19
2.3. Execução Orçamentária por Fonte de Recursos.....	20
2.4. Percentual de Aplicação em Ações e Serviços Públicos de Saúde sobre a Receita de Impostos Líquida e Transferências Constitucionais e Legais	21
2.5. Execução Orçamentária por Fonte de Recursos e Grupo de Natureza da Despesa.....	22
2.6. Execução Orçamentária por Subfunção e Fonte de Recursos	23
3. AUDITORIAS REALIZADAS OU EM FASE DE EXECUÇÃO NO PERÍODO E SUAS RECOMENDAÇÕES.....	25
3.1. Auditorias Realizadas Segundo a Finalidade da Auditoria	25
3.2. Auditorias Realizadas no 3º Quadrimestre	26
4 - OFERTA E PRODUÇÃO DE SERVIÇOS PÚBLICOS NA REDE ASSISTENCIAL PRÓPRIA CONTRATADA E CONVENIADA.....	32
4.1. Distribuição dos Estabelecimentos Segundo Tipo de Estabelecimento	32
4.2. Distribuição dos Leitos de internação por Tipo, Segundo Natureza do Estabelecimento	34



ESTADO DE ALAGOAS
SECRETARIA DE ESTADO DA SAÚDE – SESAU/AL
Av. da Paz, 978 – Jaraguá, Maceió – AL
(82) 3315-1152

4.3. Distribuição dos Leitos Complementares por Tipo, Segundo Natureza do Estabelecimento	35
4.4. Produção Ambulatorial Segundo Grupo do Procedimento	36
4.5. Produção Ambulatorial por Subgrupo do Procedimento	37
4.6. Produção Ambulatorial por Complexidade do Procedimento.....	40
4.7. Produção Ambulatorial segundo Estabelecimento de Saúde sob Gestão Estadual	41
4.8. Produção Hospitalar por Grupo do Procedimento, segundo AIH Aprovada	43
4.9. Produção Hospitalar por Grupo dos Procedimentos Secundários, segundo AIH Aprovada por Quantidade do Ato	44
4.10. Produção Hospitalar por Subgrupo do Procedimento	45
4.11. Produção Hospitalar por Complexidade do Procedimento	47
4.12. Produção Hospitalar, segundo Unidade de Internação sob Gestão Estadual.....	48
4.13. Municípios com Rede Cegonha Implantada	50
4.14. Transferências do HGE, segundo Unidade de Internação	51
5. INDICADORES DE PACTUAÇÃO INTERFEDERATIVA.....	53
INFORMAÇÕES COMPLEMENTARES	57
6. REPASSE FINANCEIRO AOS MUNICÍPIOS	57
6.1. Repasse Financeiro Fundo a Fundo aos Municípios, por mês de pagamento	57
6.2 Repasse Financeiro por Modalidade de Transferência.....	69
6.3. Repasse Financeiro aos Municípios por Finalidade	70
7. BLOQUEIOS JUDICIAIS	71
7.1. Bloqueios Judiciais, por Procedimentos.....	71



ESTADO DE ALAGOAS
SECRETARIA DE ESTADO DA SAÚDE – SESAU/AL
Av. da Paz, 978 – Jaraguá, Maceió – AL
(82) 3315-1152

8. RESTOS A PAGAR	72
8.1. Restos a Pagar Inscritos em 2018.....	72
8.2. Restos a Pagar Inscritos em 2018 por Ano e Fonte de Recurso.....	73
8.3. Situação dos Restos a Pagar Inscritos em 2018.....	74
9. BALANÇO SITUACIONAL DO NÚCLEO INTERINSTITUCIONAL DE JUDICIALIZAÇÃO	75



INTRODUÇÃO





ESTADO DE ALAGOAS
SECRETARIA DE ESTADO DA SAÚDE – SESAU/AL
Av. da Paz, 978 – Jaraguá, Maceió – AL
(82) 3315-1152

INTRODUÇÃO

No intuito de prestar contas e tornar públicas as ações realizadas no terceiro quadrimestre do exercício de 2018, a Secretaria de Estado da Saúde de Alagoas – SESAU/AL disponibiliza o presente documento em conformidade com a Lei Complementar N° 141, de 13 de janeiro de 2012. A referida lei trata, em seu capítulo IV, seção III, da Prestação de Contas, versando no Art. 36:

O gestor do SUS em cada ente da Federação elaborará Relatório detalhado referente ao quadrimestre anterior, o qual conterà, no mínimo, as seguintes informações:

I - montante e fonte dos recursos aplicados no período;

II - auditorias realizadas ou em fase de execução no período e suas recomendações e determinações;

III - oferta e produção de serviços públicos na rede assistencial própria, contratada e conveniada, cotejando esses dados com os indicadores de saúde da população em seu âmbito de atuação.

As considerações expendidas quanto à estrutura em observância ao referido dispositivo legal corroboram a matéria, que se dispõe conforme segue:

Capítulo I – Da Execução Orçamentária

Apresenta-se o montante e a fonte dos recursos aplicados no período. Até o terceiro quadrimestre de 2018, considerando todas as fontes de recursos, foram empenhados R\$ 1.331.303.718,85 (um bilhão, trezentos e trinta e um milhões, trezentos e três mil, setecentos e dezoito reais e oitenta e cinco centavos) em despesas com Saúde, dos quais 70,57% foram provenientes da fonte 0100 – Recursos Ordinários do Tesouro, 19,84% da fonte 0120 – Transferência de Recursos do SUS, e 9,59% de outras fontes. Em relação ao grupo de despesas, 27,64% referem-se às despesas com pessoal e encargos sociais, 64,55% a outras despesas correntes, 7,64% a despesas com investimentos, e 0,17% a inversões financeiras.



ESTADO DE ALAGOAS
SECRETARIA DE ESTADO DA SAÚDE – SESAU/AL
Av. da Paz, 978 – Jaraguá, Maceió – AL
(82) 3315-1152

No ano de 2018, o Estado arrecadou uma receita líquida de impostos e transferências constitucionais e legais na ordem de R\$ 7.674.353.835,26 (sete bilhões, seiscentos e setenta e quatro milhões, trezentos e cinquenta e três mil, oitocentos e trinta e cinco reais e vinte seis centavos), o qual foi empenhado, em despesas com Ações e Serviços Públicos de Saúde, um total de R\$ 933.158.875,64 (novecentos e trinta e três milhões, cento e cinquenta e oito mil, oitocentos e setenta e cinco reais e sessenta e quatro centavos) que representam 12,16%, atendendo o preconizado na LC141 de janeiro de 2012, que assegura, minimamente, a aplicação de 12% das receitas estaduais para ações e serviços de saúde.

Salienta-se que, até o envio do presente Relatório, o Sistema de Informações sobre Orçamentos Públicos em Saúde - SIOPS apresenta inconsistências no computo dos percentuais mínimos. Visto isso, o Ministério da Saúde - MS, por meio da Portaria GM/MS N° 339, de 28 de fevereiro de 2019, prorrogou, de forma excepcional, o prazo para registro e homologação do 6° bimestre de 2018 no referido sistema, estendendo o prazo até o dia 31/03/2019. Por esse motivo, os dados sobre a execução orçamentária utilizados no presente relatório foram extraídos do Relatório Resumido de Execução Orçamentária – RREO, emitido pela Secretaria de Estado da Fazenda – SEFAZ/AL, publicado no Diário Oficial do Estado de Alagoas no dia 30 de janeiro do corrente ano.

Capítulo II – Das Auditorias

Constituiu-se das Auditorias realizadas no período de setembro a dezembro de 2018 em todo o Estado, onde constam os encaminhamentos. Neste período foram realizadas 595 Auditorias. Dentre os objetos auditados, destacam-se: análise de prontuários oriundos de Assistência Domiciliar, Dependência Química, dentre outras.



ESTADO DE ALAGOAS
SECRETARIA DE ESTADO DA SAÚDE – SESAU/AL
Av. da Paz, 978 – Jaraguá, Maceió – AL
(82) 3315-1152

Capítulo III – Da Oferta e Produção de Serviços

Refere-se à produção da Rede Assistencial (federal, estadual, municipal e privada), bem como aos dados de oferta de leitos, produção hospitalar e ambulatorial de acordo com o estabelecimento de saúde, o grupo e o subgrupo do procedimento, estabelecidos em concordância com a Tabela de Procedimentos, Medicamentos e Órteses, Próteses e Materiais especiais (OPM) - do SUS.

No tocante à Rede Assistencial, o Estado detêm 3.458 estabelecimentos de saúde. Além disso, o Estado dispõe de 6.268 leitos, dos quais 5.068 (80,86%) são SUS e 1.200 (19,14%) não são SUS. Quanto aos leitos complementares, a Saúde Pública do Estado computa 687, sendo 469 (68,27%) SUS e 218 (31,73%) não SUS. Em relação ao tipo do leito, a maior parte se distribui entre leitos cirúrgicos e clínicos (24,07% e 26,80% respectivamente).

Ao analisar a produção dos serviços ambulatoriais por grupos de procedimentos, constata-se que, dos 13.853.987 procedimentos realizados de setembro a dezembro, 37,37% foram de procedimentos clínicos. Quanto à complexidade dos procedimentos ambulatoriais, 10,06% foram realizados na atenção básica, 55,48% na média complexidade e 30,44% na alta complexidade. Da complexidade dos procedimentos hospitalares, 93,82% foram executados na média complexidade e 6,18% na alta complexidade.

Referente ao elenco de Indicadores Interfederativos, informa-se que a competência do mês de dezembro, para alguns indicadores, estará disponível apenas no dia 15 de março. Assim, a avaliação destes serão apresentadas no Relatório Anual de Gestão - RAG de 2018.



ESTADO DE ALAGOAS
SECRETARIA DE ESTADO DA SAÚDE – SESAU/AL
Av. da Paz, 978 – Jaraguá, Maceió – AL
(82) 3315-1152

RELATÓRIO DETALHADO DO QUADRIMESTRE ANTERIOR – RDQA

Período de Setembro a Dezembro – 3º Quadrimestre de 2018

1. DADOS DE IDENTIFICAÇÃO

1.1. Da Secretaria de Estado

Razão Social da Secretaria de Saúde: Secretaria de Estado da Saúde **CNPJ:** 12.200.259/0001-65

Endereço da Secretaria de Saúde: Av. da Paz, 978 Jaraguá, Maceió-Alagoas **CEP:** 57025-050

Telefone: (82) 3315-1105 / 3315-1152

Site da Secretaria: www.saude.al.gov.br

1.2. Do Secretário(a) de Saúde em Exercício no Período do Relatório

Nome: Carlos Christian Reis Teixeira

Data de nomeação: Decreto nº 51.892, de 30/01/2017.

1.3. Do Plano de Saúde

O Estado tem Plano de Saúde: (x) Sim () Não

Período a que se refere o Plano de Saúde: 2016 - 2019

Status: (x) Aprovado () Em análise

Aprovação no Conselho de Saúde: Resolução nº 63, de 23/11/2017.



EXECUÇÃO ORÇAMENTÁRIA





ESTADO DE ALAGOAS
SECRETARIA DE ESTADO DA SAÚDE – SESAU/AL
Av. da Paz, 978 – Jaraguá, Maceió – AL
(82) 3315-1152

2.1. Relatório Resumido de Execução Orçamentária – RREO

ESTADO DE ALAGOAS RELATÓRIO RESUMIDO DA EXECUÇÃO ORÇAMENTÁRIA DEMONSTRATIVO DAS RECEITAS E DESPESAS COM AÇÕES E SERVIÇOS PÚBLICOS DE SAÚDE ORÇAMENTO FISCAL E DA SEGURIDADE SOCIAL JANEIRO A DEZEMBRO 2018 / BIMESTRE NOVEMBRO-DEZEMBRO				
RREO - ANEXO 12 (LC 141/2012, art.35)				Em Reais

RECEITAS PARA APURAÇÃO DA APLICAÇÃO EM AÇÕES E SERVIÇOS PÚBLICOS DE SAÚDE	PREVISÃO INICIAL	PREVISÃO ATUALIZADA (a)	RECEITAS REALIZADAS	
			Até o Bimestre (b)	% (b/a)x100
RECEITA DE IMPOSTOS LÍQUIDA (I)	4.614.091.601,42	4.614.091.601,42	5.050.388.623,81	109,46%
Impostos s/ Transmissão "causa mortis" e Doação - ITCD	10.563.508,00	10.563.508,00	14.850.418,37	140,58%
Imposto s/ Circulação de Mercad. e Serviços de Transporte Interestadual e Intermunicipal e de Comunicação - ICMS	3.879.362.322,00	3.879.362.322,00	4.208.989.850,71	108,50%
Imposto s/ Propriedade de Veículos Automotores - IPVA	284.025.255,39	284.025.255,39	294.290.650,61	103,61%
Imposto de Renda Retido na Fonte - IRRF	379.134.913,98	379.134.913,98	459.941.036,97	121,31%
Multas, Juros de Mora e Outros Encargos dos Impostos	42.021.224,07	42.021.224,07	48.524.954,27	115,48%
Dívida Ativa dos Impostos	9.091.390,87	9.091.390,87	11.469.195,86	126,15%
Multas, Juros de Mora e Outros Encargos da Dívida Ativa	9.892.987,11	9.892.987,11	12.322.517,02	124,56%
RECEITA DE TRANSFERÊNCIAS CONSTITUCIONAIS E LEGAIS (II)	3.517.858.056,00	3.517.858.056,00	3.780.713.218,82	107,47%
Cota-Parte FPE	3.496.033.734,00	3.496.033.734,00	3.756.156.908,85	107,44%
Cota-Parte IPI-Exportação	9.020.000,00	9.020.000,00	12.520.158,41	138,80%
Compensações Financeiras Provenientes de Impostos e Transferências Constitucionais	12.804.322,00	12.804.322,00	12.036.151,56	94,00%
Desoneração ICMS (LC 87/96)	12.804.322,00	12.804.322,00	12.036.151,56	94,00%
Outras	-	-	-	0,00%
DEDUÇÕES DE TRANSFERÊNCIAS CONSTITUCIONAIS AOS MUNICÍPIOS (III)	855.201.645,00	855.201.645,00	1.156.748.007,37	135,26%
Parcela do ICMS Repassada aos Municípios	737.020.310,00	737.020.310,00	1.000.510.933,60	135,75%
Parcela do IPVA Repassada aos Municípios	116.395.375,00	116.395.375,00	153.107.034,49	131,54%
Parcela da Cota-Parte do IPI-Exportação Repassada aos Municípios	1.785.960,00	1.785.960,00	3.130.039,28	175,26%
TOTAL DAS RECEITAS PARA APURAÇÃO DA APLICAÇÃO EM AÇÕES E SERVIÇOS PÚBLICOS DE SAÚDE (IV) = I + II - III	7.276.748.012,42	7.276.748.012,42	7.674.353.835,26	105,46%

Continua



ESTADO DE ALAGOAS
SECRETARIA DE ESTADO DA SAÚDE – SESAU/AL
Av. da Paz, 978 – Jaraguá, Maceió – AL
(82) 3315-1152

RECEITAS ADICIONAIS PARA FINANCIAMENTO DA SAÚDE PREVISÃO INICIAL	PREVISÃO INICIAL	PREVISÃO ATUALIZADA (c)	RECEITAS REALIZADAS	
			Até o Bimestre (d)	% (d/c)x100
TRANSFERÊNCIA DE RECURSOS DO SISTEMA ÚNICO DE SAÚDE-SUS	282.042.814,64	282.042.814,64	299.933.816,79	106,34%
Provenientes da União	279.660.315,33	279.660.315,33	296.078.074,05	105,87%
Provenientes de Outros Estados	-	-	-	0,00%
Provenientes de Municípios	-	-	-	0,00%
Outras Receitas do SUS	2.382.499,31	2.382.499,31	3.855.742,74	161,84%
TRANSFERÊNCIAS VOLUNTÁRIAS	-	-	-	0,00%
RECEITA DE OPERAÇÕES DE CRÉDITO VINCULADAS À SAÚDE	-	-	-	0,00%
OUTRAS RECEITAS PARA FINANCIAMENTO DA SAÚDE	-	-	-	0,00%
TOTAL RECEITAS ADICIONAIS PARA FINANCIAMENTO DA SAÚDE	282.042.814,64	282.042.814,64	299.933.816,79	106,34%

DESpesas com Saúde (Por Grupo de Natureza da Despesa)	DOTAÇÃO INICIAL	DOTAÇÃO ATUALIZADA (e)	DESPESAS EMPENHADAS		DESPESAS LIQUIDADAS		Inscritos em Restos a Pagar não Processados?
			Até o Bimestre (f)	% (f/e) x 100	Até o Bimestre (g)	% (g/e) x 100	
DESPESAS CORRENTES	1.065.472.229,78	1.283.376.185,49	1.227.344.791,54	95,63%	1.193.453.944,50	92,99%	33.890.847,04
Pessoal e Encargos Sociais	380.698.615,00	370.450.222,07	368.010.040,32	99,34%	368.010.040,32	99,34%	-
Juros e Encargos da Dívida	-	-	-	0,00%	-	0,00%	-
Outras Despesas Correntes	684.773.614,78	912.925.963,42	859.334.751,22	94,13%	825.443.904,18	90,42%	33.890.847,04
DESPESAS DE CAPITAL	140.481.839,00	159.799.514,49	103.958.927,31	65,06%	100.676.408,02	63,00%	3.282.519,29
Investimentos	140.381.839,00	157.554.122,65	101.713.535,47	64,56%	98.431.016,18	62,47%	3.282.519,29
Inversões Financeiras	100.000,00	2.245.391,84	2.245.391,84	100,00%	2.245.391,84	100,00%	-
Amortização da Dívida	-	-	-	0,00%	-	0,00%	-
TOTAL DAS DESPESAS COM SAÚDE (V)	1.205.954.068,78	1.443.175.699,98	1.331.303.718,85	92,25%	1.294.130.352,52	89,67%	37.173.366,33

Continua



ESTADO DE ALAGOAS
SECRETARIA DE ESTADO DA SAÚDE – SESAU/AL
Av. da Paz, 978 – Jaraguá, Maceió – AL
(82) 3315-1152

DESPESAS COM SAÚDE NÃO COMPUTADAS PARA FINS DE APURAÇÃO DO PERCENTUAL MÍNIMO	DOTAÇÃO INICIAL	DOTAÇÃO ATUALIZADA	DESPESAS EMPENHADAS		DESPESAS LIQUIDADAS		Inscritos em Restos a Pagar não Processados ⁷
			Até o Bimestre (h)	% (h/Vf) x 100	Até o Bimestre (i)	% (i/Vg) x 100	
DESPESAS COM INATIVOS E PENSIONISTAS	-	27.521,94	27.521,94	0,00%	27.521,94	0,00%	-
DESPESA COM ASSISTÊNCIA À SAÚDE QUE NÃO ATENDE AO PRINCÍPIO DE ACESSO UNIVERSAL	27.588.754,00	28.716.936,69	28.295.979,82	2,13%	28.295.979,82	2,19%	-
DESPESAS CUSTEADAS COM OUTROS RECURSOS	358.123.065,78	470.047.150,81	367.575.949,61	27,61%	342.751.346,06	26,49%	24.824.603,55
Recursos de Transferências do Sistema Único de Saúde - SUS	251.386.677,00	318.772.308,08	264.124.660,61	19,84%	242.446.636,03	18,73%	21.678.024,58
Recursos de Operações de Crédito	-	-	-	0,00%	-	0,00%	-
Outros Recursos	106.736.388,78	151.274.842,73	103.451.289,00	7,77%	100.304.710,03	7,75%	3.146.578,97
OUTRAS AÇÕES E SERVIÇOS NÃO COMPUTADOS	100.000,00	2.245.391,84	2.245.391,84	0,17%	2.245.391,84	0,17%	-
RESTOS A PAGAR NÃO PROCESSADOS INSCRITOS INDEVIDAMENTE NO EXERCÍCIO SEM DISPONIBILIDADE FINANCEIRA ¹	-	-	-	0,00%	-	0,00%	-
DESPESAS CUSTEADAS COM DISPONIBILIDADE DE CAIXA VINCULADA AOS RESTOS A PAGAR CANCELADOS ²	-	-	-	0,00%	-	0,00%	-
DESPESAS CUSTEADAS COM RECURSOS VINCULADOS À PARCELA DO PERCENTUAL MÍNIMO QUE NÃO FOI APLICADA EM AÇÕES E SERVIÇOS DE SAÚDE EM EXERCÍCIOS ANTERIORES ³	-	-	-	0,00%	-	0,00%	-
TOTAL DAS DESPESAS COM SAÚDE NÃO COMPUTADAS (VI)	385.811.819,78	501.037.001,28	398.144.843,21	29,91%	373.320.239,66	28,85%	24.824.603,55
TOTAL DAS DESPESAS COM AÇÕES E SERVIÇOS PÚBLICOS DE SAÚDE (VII) = (V - VI)	820.142.249,00	942.138.698,70	933.158.875,64	-	920.810.112,86	-	12.348.762,78
PERCENTUAL DE APLICAÇÃO EM AÇÕES E SERVIÇOS PÚBLICOS DE SAÚDE SOBRE A RECEITA DE IMPOSTOS LÍQUIDA E TRANSFERÊNCIAS CONSTITUCIONAIS E LEGAIS (VIII%) = (VII(h ou i) / IVb x 100)⁶ - LIMITE CONSTITUCIONAL 12%^{4 e 5}					12,16%		
VALOR REFERENTE À DIFERENÇA ENTRE O VALOR EXECUTADO E O LIMITE MÍNIMO CONSTITUCIONAL [(VII(h ou i)-(12*IVb)/100)]⁶					12.236.415,41		

Continua



ESTADO DE ALAGOAS
SECRETARIA DE ESTADO DA SAÚDE – SESAU/AL
Av. da Paz, 978 – Jaraguá, Maceió – AL
(82) 3315-1152

EXECUÇÃO DE RESTOS A PAGAR NÃO PROCESSADOS INSCRITOS COM DISPONIBILIDADE DE CAIXA	INSCRITOS	CANCELADOS/ PRESCRITO	PAGOS	A PAGAR	PARCELA CONSIDERADA NO LIMITE
Inscritos em 2017	831.375,37	-	638.451,13	192.924,24	-
Inscritos em 2016	24.427.613,24	15.213.906,63	8.620.874,15	592.832,46	10.667.837,23
Inscritos em 2015	12.818.114,55	3.412.145,84	9.326.540,23	79.428,48	-
Inscritos em 2014	1.698.912,53	1.633.548,80	63.297,09	2.066,64	-
Inscritos em 2013	32.313.725,80	9.496.106,82	22.817.618,98	-	26.634.761,16
Inscritos em 2012	13.615.643,26	3.945.858,96	9.661.951,59	7.832,71	10.803.376,29
Total	85.705.384,75	33.701.567,05	51.128.733,17	875.084,53	48.105.974,68

CONTROLE DOS RESTOS A PAGAR CANCELADOS OU PRESCRITOS PARA FINS DE APLICAÇÃO DA DISPONIBILIDADE DE CAIXA CONFORME ARTIGO 24, § 1º e 2º	RESTOS A PAGAR CANCELADOS OU PRESCRITOS		
	Saldo Inicial	Despesas custeadadas no exercício de referência (l)	Saldo Final (Não Aplicado)
Restos a Pagar Cancelados ou Prescritos em 2018	-	-	-
Restos a Pagar Cancelados ou Prescritos em 2017	1.454.130,62	-	1.454.130,62
Restos a Pagar Cancelados ou Prescritos em 2016	-	-	-
Restos a Pagar Cancelados ou Prescritos em 2015	-	-	-
Restos a Pagar Cancelados ou Prescritos em 2014	3.817.142,18	3.817.142,18	-
Restos a Pagar Cancelados ou Prescritos em 2013	1.133.591,99	1.133.591,99	-
Restos a Pagar Cancelados ou Prescritos em 2012	-	-	-
Total (IX)	6.404.864,79	4.950.734,17	1.454.130,62

CONTROLE DO VALOR REFERENTE AO PERCENTUAL MÍNIMO NÃO CUMPRIDO EM EXERCÍCIOS ANTERIORES PARA FINS DE APLICAÇÃO DOS RECURSOS VINCULADOS CONFORME ARTIGOS 25 E 26	LIMITE NÃO CUMPRIDO		
	Saldo Inicial	Despesas custeadadas no exercício de referência (k)	Saldo Final (Não Aplicado)
Diferença de limite não cumprido em 2017	-	-	-
Total (X)	-	-	-

Continua



ESTADO DE ALAGOAS
SECRETARIA DE ESTADO DA SAÚDE – SESAU/AL
Av. da Paz, 978 – Jaraguá, Maceió – AL
(82) 3315-1152

DESPESAS COM SAÚDE (Por Subfunção)	DOTAÇÃO INICIAL	DOTAÇÃO ATUALIZADA	DESPESAS EMPENHADAS		RECEITAS LIQUIDADAS		Inscritos em Restos a Pagar não Processados ⁷
			Até o Bimestre (l)	% (l/total l)x100	Até o Bimestre (m)	% (m/total m)x100	
Atenção Básica	22.505.889,59	21.326.491,02	20.065.729,08	1,51%	20.058.972,36	1,55%	6.756,72
Assistência Hospitalar e Ambulatorial	643.445.839,41	919.223.564,80	829.430.896,08	62,30%	799.708.947,43	61,80%	29.721.948,65
Suporte Profilático e Terapêutico	110.618.182,00	80.498.409,85	72.983.856,01	5,48%	67.253.941,69	5,20%	5.729.914,32
Vigilância Sanitária	2.057.210,00	1.171.210,00	87.547,99	0,01%	81.100,62	0,01%	6.447,37
Vigilância Epidemiológica	15.603.531,00	21.075.759,14	15.443.177,83	1,16%	14.563.969,89	1,13%	879.207,94
Alimentação e Nutrição	-	-	-	0,00%	-	0,00%	-
Outras Subfunções	411.723.416,78	399.880.265,17	393.292.511,86	29,54%	392.463.420,53	30,33%	829.091,33
TOTAL	1.205.954.068,78	1.443.175.699,98	1.331.303.718,85	100,00%	1.294.130.352,52	100,00%	37.173.366,33

FONTE: SIAFE/AL, STE, 27/jan/2019, 18h e 44m.

¹Essa linha apresentará valor somente no Relatório Resumido da execução Orçamentária do último bimestre do exercício.

²O valor apresentado na intercessão com a coluna "h" ou com a coluna "i" deverá ser o mesmo apresentado no total "j".

³O valor apresentado na intercessão com a coluna "h" ou com a coluna "i" deverá ser o mesmo apresentado no total "k".

⁴Limite anual mínimo a ser cumprido no encerramento do exercício. Deverá ser informado o limite estabelecido na Constituição do Estado quando o percentual nela definido for superior ao fixado na LC nº 141/2012.

⁵Durante o exercício esse valor servirá para o monitoramento previsto no art. 23 da LC nº 141/2012.

⁶Nos cinco primeiros bimestres do exercício o acompanhamento será feito com base na despesa liquidada. No último bimestre do exercício, o valor deverá corresponder ao total da despesa empenhada.

⁷Essa coluna poderá ser apresentada somente no último bimestre.

⁸As Transferências a Municípios, no exercício de 2018, estão sendo contabilizadas como deduções da Receita.

RENATA DOS SANTOS
Secretária Especial do Tesouro Estadual

RICARDO ANDRÉ DE HOLANDA LEITE
Contador Geral do Estado
CRC PE - 017219/O-9 T-AL

PAULO CASTRO CARDOSO DA SILVA
Superintendente do Tesouro Estadual

MARIA CLARA CAVALCANTE BUGARIM
Controladora Geral do Estado



ESTADO DE ALAGOAS
SECRETARIA DE ESTADO DA SAÚDE – SESAU/AL
Av. da Paz, 978 – Jaraguá, Maceió – AL
(82) 3315-1152

2.2. Receita Líquida Realizada

Receita Realizada até Dezembro			
Especificação	Valor Bruto	Municípios	Valor Líquido
Receita de Impostos	5.050.388.623,81	1.153.617.968,09	3.896.770.655,72
IRRF	459.941.036,97	-	459.941.036,97
IPVA	294.290.650,61	153.107.034,49	141.183.616,12
ICMS	4.208.989.850,71	1.000.510.933,60	3.208.478.917,11
ITCMD	14.850.418,37	-	14.850.418,37
Multas, Juros de Mora e Outros Encargos dos Impostos	48.524.954,27	-	48.524.954,27
Dívida Ativa dos Impostos	11.469.195,86	-	11.469.195,86
Multas, Juros de Mora e Outros Encargos da Dívida Ativa	12.322.517,02	-	12.322.517,02
Receita de Transferências Constitucionais e Legais	3.780.713.218,82	3.130.039,28	3.777.583.179,54
FPE	3.756.156.908,85	-	3.756.156.908,85
IPI	12.520.158,41	3.130.039,28	9.390.119,13
LEI COMPLEMENTAR 87/96	12.036.151,56	-	12.036.151,56
TOTAL	8.831.101.842,63	1.156.748.007,37	7.674.353.835,26

Fonte: SIAFE/AL. Dados tabulados em 04/02/19, sujeitos a alteração.



ESTADO DE ALAGOAS
SECRETARIA DE ESTADO DA SAÚDE – SESAU/AL
Av. da Paz, 978 – Jaraguá, Maceió – AL
(82) 3315-1152

2.3. Execução Orçamentária por Fonte de Recursos

Fonte de Recurso	Empenhado até Dezembro	Liquidado até Dezembro
100 - Recursos Ordinários	939.493.811,12	927.145.048,34
110 - Convênios	6.285.210,05	5.894.517,47
116 - FECOEP	97.166.078,95	94.410.192,56
120 - Transferência de Recursos do SUS	264.124.660,61	242.446.636,03
291 - Recursos da Administração Indireta	24.233.958,12	24.233.958,12
Total	1.331.303.718,85	1.294.130.352,52

Despesas com Saúde não Computadas para Fins de Apuração do Percentual Mínimo	Empenhado até Dezembro	Liquidado até Dezembro
100 - Recursos Ordinários	6.334.935,48	6.334.935,48
110 - Convênios	6.285.210,05	5.894.517,47
116 - FECOEP	97.166.078,95	94.410.192,56
120 - Transferência de Recursos do SUS	264.124.660,61	242.446.636,03
291 - Recursos da Administração Indireta	24.233.958,12	24.233.958,12
Total	398.144.843,21	373.320.239,66

Continua



ESTADO DE ALAGOAS
SECRETARIA DE ESTADO DA SAÚDE – SESAU/AL
Av. da Paz, 978 – Jaraguá, Maceió – AL
(82) 3315-1152

Despesas com Ações e Serviços Públicos de Saúde para Fins de Apuração do Percentual Mínimo	Empenhado até Dezembro	Liquidado até Dezembro
100 - Recursos Ordinários	933.158.875,64	920.810.112,86
Total	933.158.875,64	920.810.112,86

Fonte: SIAFE/AL. Dados tabulados em 04/02/19, sujeitos a alteração.

2.4. Percentual de Aplicação em Ações e Serviços Públicos de Saúde sobre a Receita de Impostos Líquida e Transferências Constitucionais e Legais

SAÚDE	
Receita Líquida	7.674.353.835,26
Mínimo Constitucional para Aplicação em Ações e Serviços Públicos de Saúde (12%)	920.922.460,23
Despesa com Ações e Serviços Públicos de Saúde para Fins de Apuração do Percentual Mínimo	933.158.875,64
Percentual de Aplicação em Ações e Serviços Públicos de Saúde sobre a Receita de Impostos Líquida e Transferências Constitucionais e Legais	12,16%

Fonte: SIAFE/AL. Dados tabulados em 04/02/19, sujeitos a alteração.



ESTADO DE ALAGOAS
SECRETARIA DE ESTADO DA SAÚDE – SESAU/AL
Av. da Paz, 978 – Jaraguá, Maceió – AL
(82) 3315-1152

2.5. Execução Orçamentária por Fonte de Recursos e Grupo de Natureza da Despesa

Fonte de Recurso	Grupo de Natureza da Despesa				Empenhado	Participação
	Pessoal e Encargos Sociais	Outras Despesas Correntes	Investimento	Inversões Financeiras		
100 - Recursos Ordinários	368.010.040,32	566.457.433,42	2.780.945,54	2.245.391,84	939.493.811,12	70,57%
110 - Convênios	-	5.187.194,55	1.098.015,50	-	6.285.210,05	0,47%
116 - FECOEP	-	256.126,50	96.909.952,45	-	97.166.078,95	7,30%
120 - Transferências de Recursos do SUS	-	263.200.038,63	924.621,98	-	264.124.660,61	19,84%
291 - Recursos da Administração Indireta	-	24.233.958,12	-	-	24.233.958,12	1,82%
Total Geral	368.010.040,32	859.334.751,22	101.713.535,47	2.245.391,84	1.331.303.718,85	100,00%

Fonte: SIAFE/AL. Dados tabulados em 04/02/19, sujeitos a alteração.



ESTADO DE ALAGOAS
SECRETARIA DE ESTADO DA SAÚDE – SESAU/AL
Av. da Paz, 978 – Jaraguá, Maceió – AL
(82) 3315-1152

2.6. Execução Orçamentária por Subfunção e Fonte de Recursos

Subfunção	Fonte de Recurso					Empenhado	Participação
	100	110	116	120	291		
121 - Planejamento e Orçamento	18.721,15	-	-			18.721,15	0,00%
122 - Administração Geral	339.322.906,91	-	-			339.322.906,91	25,49%
123 - Administração Financeira	2.245.391,84	-	-			2.245.391,84	0,17%
125 - Normatização e Fiscalização	60.512,45	-	-			60.512,45	0,00%
126 - Tecnologia da Informação	947.071,25	-	-			947.071,25	0,07%
128 - Formação de Recursos Humanos	59.140,76	-	-	122.164,14		181.304,90	0,01%
301 - Atenção Básica	19.760.774,40	-	256.126,50	48.828,18		20.065.729,08	1,51%
302 - Assistência Hospitalar Ambulatorial	463.691.844,40	285.210,05	96.909.952,45	244.309.931,06	24.233.958,12	829.430.896,08	62,30%
303 - Suporte Profilático e Terapêutico	58.539.704,42	6.000.000,00	-	8.444.151,59		72.983.856,01	5,48%
304 - Vigilância Sanitária	-	-	-	87.547,99		87.547,99	0,01%
305 - Vigilância Epidemiológica	4.331.140,18	-	-	11.112.037,65		15.443.177,83	1,16%
573 - Difusão do Conhecimento Científico e Tecnológico	1.165,00	-	-			1.165,00	0,00%
846 - Outros Encargos Especiais	50.515.438,36	-	-			50.515.438,36	3,79%
Total Geral	939.493.811,12	6.285.210,05	97.166.078,95	264.124.660,61	24.233.958,12	1.331.303.718,85	100,00%

Fonte: SIAFE/AL. Dados tabulados em 04/02/19, sujeitos a alteração.



AUDITORIAS REALIZADAS





ESTADO DE ALAGOAS
SECRETARIA DE ESTADO DA SAÚDE – SESAU/AL
Av. da Paz, 978 – Jaraguá, Maceió – AL
(82) 3315-1152

3. AUDITORIAS REALIZADAS OU EM FASE DE EXECUÇÃO NO PERÍODO E SUAS RECOMENDAÇÕES

3.1. Auditorias Realizadas Segundo a Finalidade da Auditoria

Finalidade da Auditoria	3º Quadrimestre 2018	
	Quantidade	%
Home Care	414	69,58
Dependência Química	109	18,32
Pagamento Administrativo (outros)	43	7,23
Avaliação de Unidades	08	1,34
Análise de OPME	07	1,18
Auditorias Compartilhadas	05	0,84
Análises de AIH para liberação de críticas	04	0,67
Cooperação Técnica	03	0,50
Habilitação de Serviços	02	0,34
Total Geral	595	100,00

Fonte: Superintendência de Regulação e Auditoria – SURAUD. Dados tabulados em fevereiro de 2019, sujeitos a alteração.

Nota: Nenhuma das auditorias realizadas em 2018 consta no cadastro do Sistema Nacional de Auditoria - SISAUD.



ESTADO DE ALAGOAS
SECRETARIA DE ESTADO DA SAÚDE – SESAU/AL
Av. da Paz, 978 – Jaraguá, Maceió – AL
(82) 3315-1152

3.2. Auditorias Realizadas no 3º Quadrimestre

N.º da Auditoria	Quantidade	Demandante	Órgão Responsável pela Auditoria	Finalidade	Status	Unidades Auditadas	Recomendações	Encaminhamentos
01	414	SESAU	GEAUD/ SESAU	Análise de 414 prontuários oriundos de assistência domiciliar (Home Care), inclusive com realização de visita aos domicílios.	Concluída	Grupo Maceió Saúde & Suporte, Moraes e Alves, com deslocamento para União dos Palmares, Marechal Deodoro, Passo de Camaragibe, Murici, Rio Largo, Barra de São Miguel, Junqueiro, Cacimbinhas e Delmiro Gouveia.	Análise para subsidiar pagamento administrativo.	Entregue relatório ao gestor, constando orientações.
02	07	SESAU	GEAUD/ SESAU	Avaliação de Unidades	Concluída	CAPS de Auditoria, CEO de Campo Alegre, Clínica Terapêutica O Caminho, Unidade de Acolhimento Infante Juvenil de Campo Alegre, Hospital de Olhos Santa Luzia Arapiraca, Teotônio Viela. Contagem de leitos do Hospital Sanatório.	Acompanhamento dos serviços realizados nas unidades de acordo com as portarias em vigor.	Entregue relatório ao gestor, constando orientações.



ESTADO DE ALAGOAS
SECRETARIA DE ESTADO DA SAÚDE – SESAU/AL
Av. da Paz, 978 – Jaraguá, Maceió – AL
(82) 3315-1152

Continuação

N.º da Auditoria	Quantidade	Demandante	Órgão Responsável pela Auditoria	Finalidade	Status	Unidades Auditadas	Recomendações	Encaminhamentos
03	02	SESAU	GEAUD/ SESAU	Habilitação de Serviços	Concluída	Hosp. Geral do Estado - Habilitação Nutrição Enteral/Parenteral, Hospital Regional e Maternidade Santa Olímpia - Palmeira dos Índios - gestação de Alto Risco.	Acompanhamento dos serviços realizados nas unidades de acordo com as portarias em vigor.	Entregue relatório ao gestor, constando orientações.
04	04	SESAU	GEAUD/ SESAU	Análise de AIHs oriundas de 04 competências de produção (agosto, setembro, outubro e novembro), sendo: 651 Homônimos, 1.345 críticas diversas e 2.823 Sobrepostas no movimento.	Concluída	Todas as Unidades sob Gestão Estadual	Análise para subsidiar liberação de críticas de produção	Entregue relatório ao Controle e Avaliação para liberação das críticas e à Unidade para correção e reapresentação das AIHs



ESTADO DE ALAGOAS
SECRETARIA DE ESTADO DA SAÚDE – SESAU/AL
Av. da Paz, 978 – Jaraguá, Maceió – AL
(82) 3315-1152

Continuação

N.º da Auditoria	Quantidade	Demandante	Órgão Responsável pela Auditoria	Finalidade	Status	Unidades Auditadas	Recomendações	Encaminhamentos
05	43	SESAU	GEAUD/ SESAU	Análise de 2.028 prontuários - pagamento administrativo (Trauma-Térmico, Cirurgias Urológicas e outros).	Concluída	Hospital Geral do Estado, Hospital Sanatório, Santa Casa de Misericórdia de Maceió, Hospital do Açúcar, Med Radius, HEMOPAC, Hospital CHAMA, Hospital Ortopédico, Daniel Houly, Centro de Recuperação Castro LTDA.	Análise para subsidiar pagamento administrativo	Entregue relatório ao gestor, constando orientações.
06	07	SESAU	GEAUD/ SESAU	Análise de 155 prontuários de OPME'S	Concluída	Daniel Houly e Oculare	Análise para subsidiar pagamento administrativo.	Entregue relatório ao gestor, constando orientações.



ESTADO DE ALAGOAS
SECRETARIA DE ESTADO DA SAÚDE – SESAU/AL
Av. da Paz, 978 – Jaraguá, Maceió – AL
(82) 3315-1152

Continuação

N.º da Auditoria	Quantidade	Demandante	Órgão Responsável pela Auditoria	Finalidade	Status	Unidades Auditadas	Recomendações	Encaminhamentos
07	109	SESAU	GEAUD/ SESAU	Análise de 645 prontuários de pacientes dependentes químicos	Concluída	Divina Misericórdia (Rio Largo), Instituto Sertanejo (Pão de Açúcar), Clínica Luz da Paz (Pilar), Clínica Arvore da Vida (Paripueira), Clínica Gren Mulher (Satuba), Clínica O Caminho, Clínica Esperança (Maceió), Clínica Esperança de Viver (Arapiraca).	Análise para subsidiar pagamento administrativo.	Entregue relatório ao gestor, constando orientações.
08	05	SESAU	DENASUS	Acompanhamento de Auditorias do Ministério da Saúde	Em Andamento	Hospital do Açúcar, Clínica Doenças Renais - Palmeira dos Índios, Clínica Doenças Renais - São Miguel dos Campos, São Luiz do Quitunde, Mata Grande e Delmiro Gouveia.	Análise para subsidiar pagamento administrativo.	Entregue relatório ao gestor, constando orientações.



ESTADO DE ALAGOAS
SECRETARIA DE ESTADO DA SAÚDE – SESAU/AL
Av. da Paz, 978 – Jaraguá, Maceió – AL
(82) 3315-1152

Continuação

N.º da Auditoria	Quantidade	Demandante	Órgão Responsável pela Auditoria	Finalidade	Status	Unidades Auditadas	Recomendações	Encaminhamentos
09	03	SESAU	GEAUD/ SESAU	Cooperação Técnica para implantação do componente municipal de auditoria	Concluída	Anadia, São Luiz do Quitunde, Campo Alegre.	Análise e instrução de acordo com a legislação vigente.	Entregue relatório ao gestor, constando orientações.
10	01	SESAU	GEAUD/ SESAU	Análise de 4.444 prontuários oriundos do Programa Estratégico de Governo – MAIS SAÚDE - Especialidades (Cirurgia Vascular)	Concluída	Carvalho Beltrão	Análise para subsidiar pagamento administrativo.	Entregue relatório ao gestor, constando orientações.

Fonte: Superintendência de Regulação e Auditoria – SURAUD. Dados tabulados em fevereiro de 2019, sujeitos a alteração.

Nota: Nenhuma das auditorias realizadas em 2018 consta no SISAUD.



OFERTA E PRODUÇÃO DE SERVIÇOS





ESTADO DE ALAGOAS
SECRETARIA DE ESTADO DA SAÚDE – SESAU/AL
Av. da Paz, 978 – Jaraguá, Maceió – AL
(82) 3315-1152

4 - OFERTA E PRODUÇÃO DE SERVIÇOS PÚBLICOS NA REDE ASSISTENCIAL PRÓPRIA CONTRATADA E CONVENIADA

4.1. Distribuição dos Estabelecimentos Segundo Tipo de Estabelecimento

Tipo de estabelecimento	Quantidade
Consultório	1.121
Centro de Saúde/Unidade Básica de Saúde	825
Clínica Especializada/Ambulatório Especializado	461
Unidade de Serviço de Apoio de Diagnose e Terapia	237
Posto de Saúde	205
Secretaria de Saúde	103
Centro de Atenção Psicossocial-CAPS	69
Unidade Móvel de Nível Pré-Hospitalar - Urgência/Emergência	68
Policlínica	66
Academia da Saúde	56
Hospital Geral	43
Unidade Mista	27
Centro de Apoio a Saúde da Família-CASF	24
Hospital Especializado	24
Farmácia	20
Cooperativa	19



ESTADO DE ALAGOAS
SECRETARIA DE ESTADO DA SAÚDE – SESAU/AL
Av. da Paz, 978 – Jaraguá, Maceió – AL
(82) 3315-1152

Tipo de estabelecimento (Continuação)	Quantidade
Pronto Atendimento	18
Unidade de Atenção à Saúde Indígena	13
Central de Regulação	9
Laboratório de Saúde Pública	8
Unidade Móvel Terrestre	8
Serviço de Atenção Domiciliar (Home Care)	7
Unidade de Vigilância em Saúde	7
Hospital Dia	5
Pronto Socorro Geral	3
Telesaúde	3
Central de Regulação Médica das Urgências	2
Centro de Atenção Hemoterápica e/ou Hematológica	2
Centro de Parto Normal	2
Central de Notificação, Capitação e Distribuição de Órgãos Estadual	2
Oficina Ortopédica	1
Total	3.458

Fonte: Ministério da Saúde-Cadastro Nacional dos Estabelecimentos de Saúde do Brasil – CNES/SURAUD/SESAU.
Dados tabulados em 12 de fevereiro de 2019, sujeitos à alteração.

*Nota: O banco de dados avaliado foi o da vigência de dezembro de 2018.



ESTADO DE ALAGOAS
SECRETARIA DE ESTADO DA SAÚDE – SESAU/AL
Av. da Paz, 978 – Jaraguá, Maceió – AL
(82) 3315-1152

4.2. Distribuição dos Leitos de internação por Tipo, Segundo Natureza do Estabelecimento

Especialidade	SUS	Não SUS	Total	%
Clínicos	1.402	278	1.680	26,81
Cirúrgicos	1.127	382	1.509	24,07
Obstétrico	758	64	822	13,11
Pediátrico	667	99	766	12,22
Outras Especialidades	625	115	740	11,81
Leitos Complementares	469	218	687	10,96
Hospital/DIA	20	44	64	1,02
TOTAL GERAL	5.068	1.200	6.268	100,00

Fonte: Ministério da Saúde - Cadastro Nacional dos Estabelecimentos de Saúde do Brasil – CNES/SURAUD/SESAU.

Dados tabulados em 12 de fevereiro de 2019, sujeitos à alteração.

*Nota: O banco de dados avaliado foi o da vigência de dezembro de 2018.



ESTADO DE ALAGOAS
SECRETARIA DE ESTADO DA SAÚDE – SESAU/AL
Av. da Paz, 978 – Jaraguá, Maceió – AL
(82) 3315-1152

4.3. Distribuição dos Leitos Complementares por Tipo, Segundo Natureza do Estabelecimento

Leitos complementares	SUS	Não SUS	Total	%
UTI adulto II	124	48	172	25,04%
Unidade de cuidados intermediários neonatal convencional	131	6	137	19,94%
UTI neonatal II	65	39	104	15,14%
UTI adulto I	29	37	66	9,61%
UTI adulto III	20	31	51	7,42%
Unidade de cuidados intermediários neonatal canguru	17	26	43	6,26%
Unidade isolamento	31	5	36	5,24%
UTI infantil II	32	4	36	5,24%
UTI neonatal III	9	9	18	2,62%
UTI infantil III	9	4	13	1,89%
UTI neonatal I	0	5	5	0,73%
UTI infantil I	0	4	4	0,58%
Unidade de cuidados intermediários pediátrico	2	0	2	0,29%
Total Geral	469	218	687	100,00%

Fonte: Ministério da Saúde-Cadastro Nacional dos Estabelecimentos de Saúde do Brasil – CNES/SURAUD/SESAU.
Dados tabulados em 12 de fevereiro de 2019, sujeitos à alteração.



ESTADO DE ALAGOAS
SECRETARIA DE ESTADO DA SAÚDE – SESAU/AL
Av. da Paz, 978 – Jaraguá, Maceió – AL
(82) 3315-1152

4.4. Produção Ambulatorial Segundo Grupo do Procedimento

Grupo do Procedimento	Quantidade	%
Procedimentos clínicos	5.177.453	37,37
Medicamentos	3.953.541	28,54
Procedimentos com finalidade diagnóstica	3.587.485	25,89
Ações de promoção e prevenção em saúde	793.203	5,73
Ações complementares da atenção à saúde	225.992	1,63
Procedimentos cirúrgicos	86.196	0,62
Órteses, próteses e materiais especiais	23.205	0,17
Transplantes de órgãos, tecidos e células	6.912	0,05
Total Geral	13.853.987	100,00

Fonte: Ministério da Saúde - Sistema de Informações Ambulatoriais do SUS – SIA/SUS (SURAUD/SESAU).
Dados de setembro a dezembro de 2018, tabulados em 12 de fevereiro de 2019, sujeitos à retificação.



ESTADO DE ALAGOAS
SECRETARIA DE ESTADO DA SAÚDE – SESAU/AL
Av. da Paz, 978 – Jaraguá, Maceió – AL
(82) 3315-1152

4.5. Produção Ambulatorial por Subgrupo do Procedimento

Subgrupo do Procedimento	Quantidade	%
Consultas / Atendimentos / Acompanhamentos	4.345.923	31,37%
Componente Especializado da Assistência Farmacêutica	3.953.541	28,54%
Diagnóstico em laboratório clínico	2.875.073	20,75%
Ações coletivas/ individuais em saúde	659.557	4,76%
Fisioterapia	561.217	4,05%
Autorização / Regulação	225.740	1,63%
Diagnóstico por radiologia	176.516	1,27%
Métodos diagnósticos em especialidades	144.983	1,05%
Vigilância em saúde	133.646	0,96%
Diagnóstico por teste rápido	123.423	0,89%
Diagnóstico por ultrassonografia	95.891	0,69%
Tratamento em nefrologia	80.241	0,58%
Diagnóstico por anatomia patológica e citopatológica	78.318	0,57%
Tratamento em oncologia	67.479	0,49%
Pequenas cirurgias e cirurgias de pele, tecido subcutâneo e mucosa	55.345	0,40%
Tratamentos clínicos (outras especialidades)	52.618	0,38%
Diagnóstico e procedimentos especiais em hemoterapia	46.260	0,33%
Hemoterapia	35.546	0,26%



ESTADO DE ALAGOAS
SECRETARIA DE ESTADO DA SAÚDE – SESAU/AL
Av. da Paz, 978 – Jaraguá, Maceió – AL
(82) 3315-1152

Subgrupo do Procedimento	Quantidade	%
Tratamentos odontológicos	29.993	0,22%
Órteses, próteses e materiais especiais não relacionados ao ato cirúrgico	21.830	0,16%
Coleta de material	18.311	0,13%
Diagnóstico por tomografia	15.089	0,11%
Cirurgia do aparelho da visão	9.574	0,07%
Cirurgia do sistema osteomuscular	9.109	0,07%
Bucomaxilofacial	8.493	0,06%
Coleta e exames para fins de doação de órgãos, tecidos e células e de transplante	6.678	0,05%
Diagnóstico por endoscopia	6.460	0,05%
Terapias especializadas	4.433	0,03%
Diagnóstico por medicina nuclear in vivo	2.974	0,02%
Diagnóstico por ressonância magnética	2.798	0,02%
Cirurgia das vias aéreas superiores, da face, da cabeça e do pescoço	1.572	0,01%
Órteses, próteses e materiais especiais relacionados ao ato cirúrgico	1.375	0,01%
Diagnóstico por radiologia intervencionista	853	0,01%
Cirurgia reparadora	673	0,00%
Cirurgia em nefrologia	663	0,00%
Diagnóstico em vigilância epidemiológica e ambiental	536	0,00%
Anestesiologia	276	0,00%



ESTADO DE ALAGOAS
SECRETARIA DE ESTADO DA SAÚDE – SESAU/AL
Av. da Paz, 978 – Jaraguá, Maceió – AL
(82) 3315-1152

Subgrupo do Procedimento (Continuação)	Quantidade	%
Ações relacionadas ao estabelecimento	252	0,00%
Acompanhamento e intercorrências no pré e pós-transplante	234	0,00%
Cirurgia do aparelho circulatório	169	0,00%
Outras cirurgias	123	0,00%
Cirurgia do aparelho digestivo, órgãos anexos e parede abdominal	114	0,00%
Cirurgia do aparelho geniturinário	77	0,00%
Cirurgia torácica	6	0,00%
Parto e nascimento	3	0,00%
Cirurgia de mama	2	0,00%
Total Geral	13.853.987	100,00%

Fonte: Ministério da Saúde - Sistema de Informações Ambulatoriais do SUS – SIA/SUS (SURAUD/SESAU).
Dados de setembro a dezembro de 2018, tabulados em 12 de fevereiro de 2019, sujeitos à retificação.

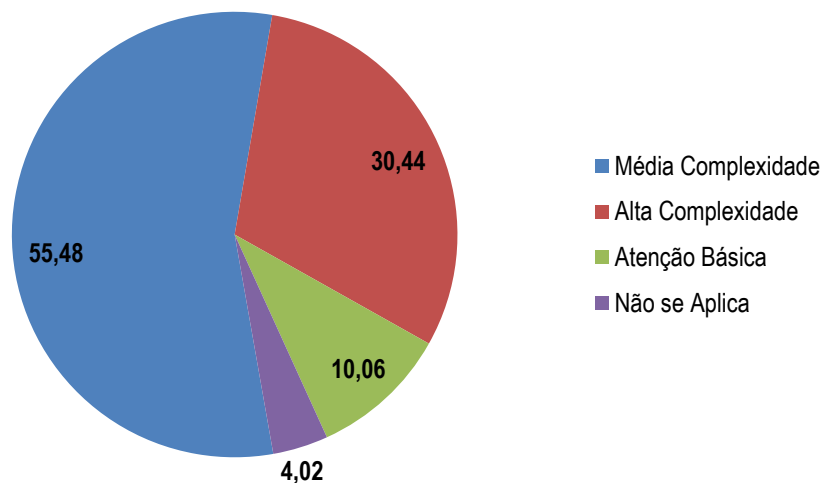


ESTADO DE ALAGOAS
SECRETARIA DE ESTADO DA SAÚDE – SESAU/AL
Av. da Paz, 978 – Jaraguá, Maceió – AL
(82) 3315-1152

4.6. Produção Ambulatorial por Complexidade do Procedimento

Complexidade do Procedimento	Quantidade	%
Média Complexidade	7.686.147	55,48
Alta Complexidade	4.217.092	30,44
Atenção Básica	1.393.066	10,06
Não se Aplica	557.682	4,02
Total	13.853.987	100

Fonte: Ministério da Saúde - Sistema de Informações Ambulatoriais do SUS – SIA/SUS (SURAUD/SESAU).
Dados de setembro a dezembro de 2018, tabulados em 12 de fevereiro de 2019, sujeitos à retificação.





ESTADO DE ALAGOAS
SECRETARIA DE ESTADO DA SAÚDE – SESAU/AL
Av. da Paz, 978 – Jaraguá, Maceió – AL
(82) 3315-1152

4.7. Produção Ambulatorial segundo Estabelecimento de Saúde sob Gestão Estadual

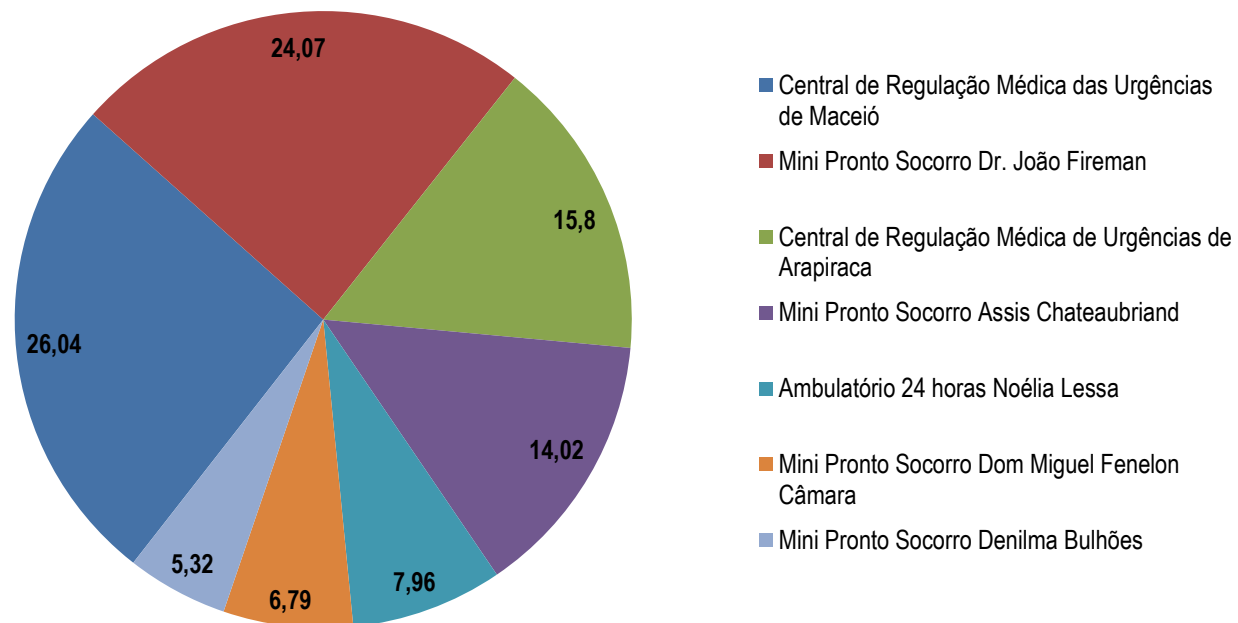
Estabelecimentos	Quantidade	%
Central de Regulação Médica das Urgências de Maceió	130.571	26,04
Mini Pronto Socorro Dr. João Fireman	120.706	24,07
Central de Regulação Médica de Urgências de Arapiraca	79.244	15,80
Mini Pronto Socorro Assis Chateaubriand	70.316	14,02
Ambulatório 24 horas Noélia Lessa	39.942	7,96
Mini Pronto Socorro Dom Miguel Fenelon Câmara	34.059	6,79
Mini Pronto Socorro Denilma Bulhões	26.632	5,32
Total	501.470	100,00

Fonte: Ministério da Saúde - Sistema de Informações Ambulatoriais do SUS – SIA/SUS (SURAUD/SESAU).
Dados de setembro a dezembro de 2018, tabulados em 12 de fevereiro de 2019, sujeitos à retificação.



ESTADO DE ALAGOAS
SECRETARIA DE ESTADO DA SAÚDE – SESAU/AL
Av. da Paz, 978 – Jaraguá, Maceió – AL
(82) 3315-1152

Produção Ambulatorial segundo Estabelecimento de Saúde sob Gestão Estadual



Fonte: Ministério da Saúde - Sistema de Informações Ambulatoriais do SUS – SIA/SUS (SURAUD/SESAU).
Dados de setembro a dezembro de 2018, tabulados em 12 de fevereiro de 2019, sujeitos à retificação.



ESTADO DE ALAGOAS
SECRETARIA DE ESTADO DA SAÚDE – SESAU/AL
Av. da Paz, 978 – Jaraguá, Maceió – AL
(82) 3315-1152

4.8. Produção Hospitalar por Grupo do Procedimento, segundo AIH Aprovada

Grupo do Procedimento	AIH frequência	%
Procedimentos clínicos	30.061	51,90
Procedimentos cirúrgicos	27.709	47,84
Transplantes de órgãos, tecidos e células	78	0,13
Procedimentos com finalidade diagnóstica	76	0,13
Total Geral	57.924	100%

Fonte: Ministério da Saúde - Sistema de Informações Hospitalares do SUS - SIH/SUS (SURAUD/SESAU).

Dados de setembro a dezembro de 2018, tabulados em 12 de fevereiro de 2019, sujeitos à retificação.

***Nota:** Para o cálculo por Grupo do Procedimento não foram incluídos os procedimentos secundários de medicamentos, órteses, próteses e materiais especiais.



ESTADO DE ALAGOAS
SECRETARIA DE ESTADO DA SAÚDE – SESAU/AL
Av. da Paz, 978 – Jaraguá, Maceió – AL
(82) 3315-1152

4.9. Produção Hospitalar por Grupo dos Procedimentos Secundários, segundo AIH Aprovada por Quantidade do Ato

Grupo do Procedimento	Quantidade do Ato	%
Procedimentos clínicos	941.029	54,31
Procedimentos com finalidade diagnóstica	443.399	25,59
Ações complementares da atenção à saúde	229.731	13,26
Procedimentos cirúrgicos	104.688	6,04
Órteses, próteses e materiais especiais	7.585	0,44
Medicamentos	5.206	0,30
Transplantes de órgãos, tecidos e células	1.134	0,07
Ações de promoção e prevenção em saúde	6	0,00
Total Geral	1.732.778	100,00

Fonte: Ministério da Saúde - Sistema de Informações Hospitalares do SUS – SIH/SUS (SURAUD/SESAU).
Dados de setembro a dezembro de 2018, tabulados em 25 de fevereiro de 2019, sujeitos à retificação.



ESTADO DE ALAGOAS
SECRETARIA DE ESTADO DA SAÚDE – SESAU/AL
Av. da Paz, 978 – Jaraguá, Maceió – AL
(82) 3315-1152

4.10. Produção Hospitalar por Subgrupo do Procedimento

Subgrupo do Procedimento	Quantidade	%
Tratamentos clínicos (outras especialidades)	18.222	31,46%
Cirurgia obstétrica	7.432	12,83%
Parto e nascimento	7.184	12,40%
Cirurgia do sistema osteomuscular	4.380	7,56%
Cirurgia do aparelho digestivo, órgãos anexos e parede abdominal	3.976	6,86%
Outras cirurgias	3.267	5,64%
Cirurgia do aparelho geniturinário	3.053	5,27%
Tratamento em oncologia	1.916	3,31%
Pequenas cirurgias e cirurgias de pele, tecido subcutâneo e mucosa	1.475	2,55%
Tratamento em nefrologia	1.205	2,08%
Tratamento de lesões, envenenamentos e outros, decorrentes de causas externas	1.183	2,04%
Cirurgia do aparelho circulatório	1.129	1,95%
Cirurgia das vias aéreas superiores, da face, da cabeça e do pescoço	929	1,60%
Cirurgia em oncologia	434	0,75%
Cirurgia do aparelho da visão	417	0,72%
Consultas / Atendimentos / Acompanhamentos	351	0,61%
Cirurgia do sistema nervoso central e periférico	350	0,60%
Cirurgia reparadora	247	0,43%



ESTADO DE ALAGOAS
SECRETARIA DE ESTADO DA SAÚDE – SESAU/AL
Av. da Paz, 978 – Jaraguá, Maceió – AL
(82) 3315-1152

Subgrupo do Procedimento (Continuação)	Quantidade	%
Cirurgia de mama	236	0,41%
Cirurgia torácica	154	0,27%
Bucomaxilofacial	154	0,27%
Cirurgia de glândulas endócrinas	76	0,13%
Diagnóstico por endoscopia	44	0,08%
Acompanhamento e intercorrências no pré e pós-transplante	39	0,07%
Coleta de material	30	0,05%
Transplante de órgãos, tecidos e células	21	0,04%
Ações relacionadas à doação de órgãos e tecidos para transplante	18	0,03%
Métodos diagnósticos em especialidades	2	0,00%
Total Geral	57.924	100,00%

Fonte: Ministério da Saúde - Sistema de Informações Hospitalares do SUS – SIH/SUS (SURAUD/SESAU).

Dados de setembro a dezembro de 2018, tabulados em 12 de fevereiro de 2019, sujeitos à retificação.

*Nota: Para o cálculo por Grupo do Procedimento não foram incluídos os procedimentos secundários de medicamentos, órteses, próteses e materiais especiais.



ESTADO DE ALAGOAS
SECRETARIA DE ESTADO DA SAÚDE – SESAU/AL
Av. da Paz, 978 – Jaraguá, Maceió – AL
(82) 3315-1152

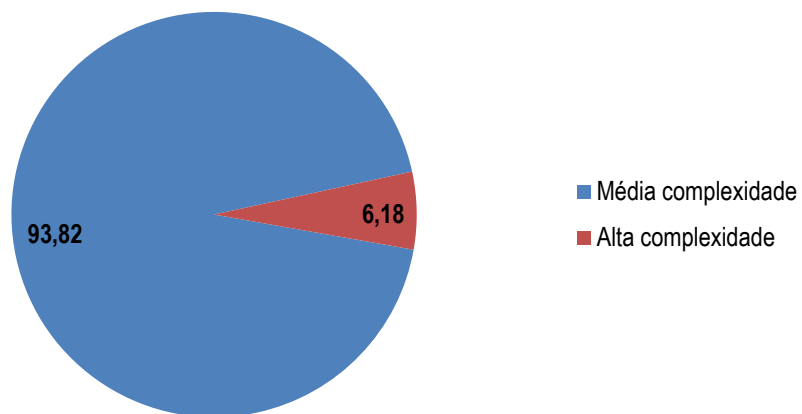
4.11. Produção Hospitalar por Complexidade do Procedimento

Complexidade do Procedimento	Quantidade	%
Média complexidade	54.346	93,82
Alta complexidade	3.578	6,18
Total	57.924	100,00

Fonte: Ministério da Saúde - Sistema de Informações Hospitalares do SUS – SIH/SUS (SURAUD/SESAU).

Dados de setembro a dezembro de 2018, tabulados em 12 de fevereiro de 2019, sujeitos à retificação.

***Nota:** Para o cálculo por Grupo do Procedimento não foram incluídos os procedimentos secundários de medicamentos, órteses, próteses e materiais especiais.





ESTADO DE ALAGOAS
SECRETARIA DE ESTADO DA SAÚDE – SESAU/AL
Av. da Paz, 978 – Jaraguá, Maceió – AL
(82) 3315-1152

4.12. Produção Hospitalar, segundo Unidade de Internação sob Gestão Estadual

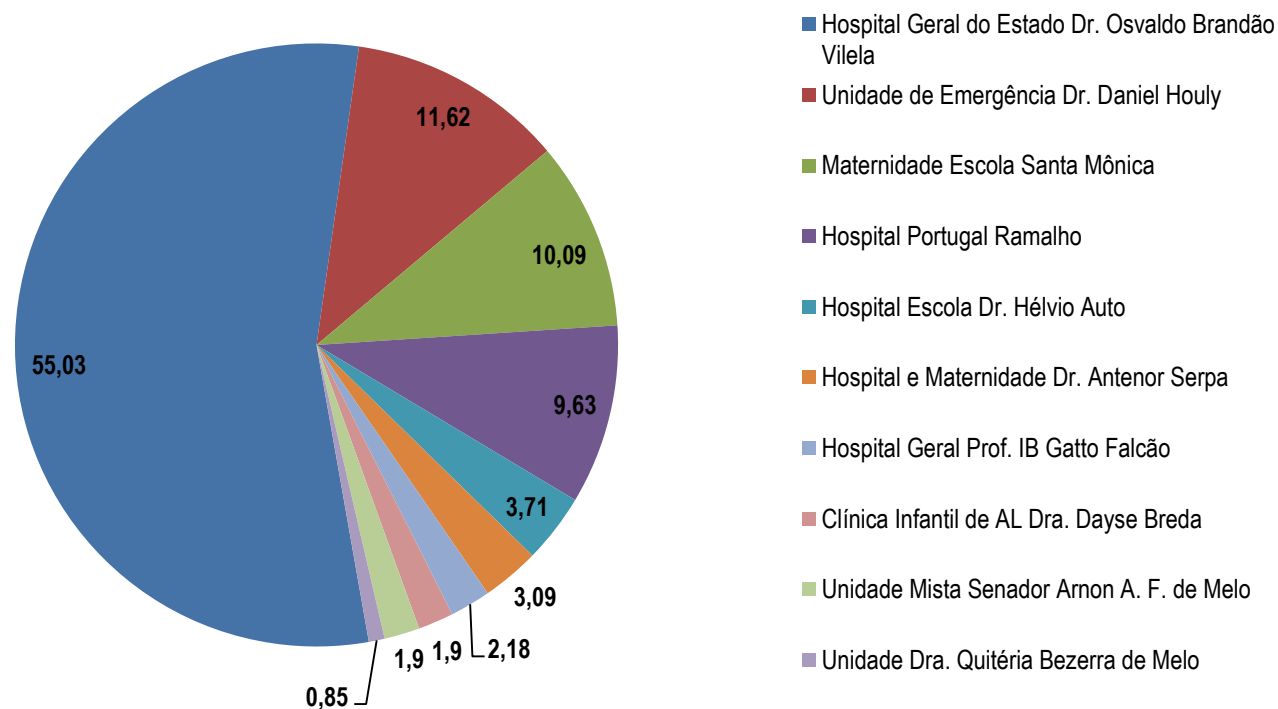
Unidade de Internação	Quantidade	%
Hospital Geral do Estado Dr. Osvaldo Brandão Vilela	5.779	55,03
Unidade de Emergência Dr. Daniel Houly	1.220	11,62
Maternidade Escola Santa Mônica	1.060	10,09
Hospital Portugal Ramalho	1.011	9,63
Hospital Escola Dr. Hέλvio Auto	390	3,71
Hospital e Maternidade Dr. Antenor Serpa	324	3,09
Hospital Geral Prof. IB Gatto Falcão	229	2,18
Clínica Infantil de AL Dra. Dayse Breda	200	1,9
Unidade Mista Senador Arnon A. F. de Melo	200	1,9
Unidade Dra. Quitéria Bezerra de Melo	89	0,85
Total	10.502	100,00

Fonte: Ministério da Saúde - Sistema de Informações Hospitalares do SUS – SIH/SUS (SURAUD/SESAU).
Dados de setembro a dezembro de 2018, tabulados em 12 de fevereiro de 2019, sujeitos à retificação.



ESTADO DE ALAGOAS
SECRETARIA DE ESTADO DA SAÚDE – SESAU/AL
Av. da Paz, 978 – Jaraguá, Maceió – AL
(82) 3315-1152

Produção Hospitalar, segundo Unidade de Internação sob Gestão Estadual



Fonte: Ministério da Saúde - Sistema de Informações Hospitalares do SUS – SIH/SUS (SURAUD/SESAU).
Dados de setembro a dezembro de 2018, tabulados em 12 de fevereiro de 2019, sujeitos à retificação.



ESTADO DE ALAGOAS
SECRETARIA DE ESTADO DA SAÚDE – SESAU/AL
Av. da Paz, 978 – Jaraguá, Maceió – AL
(82) 3315-1152

4.13. Municípios com Rede Cegonha Implantada

Total de Municípios com Rede Cegonha Implantada	Quantidade
Adesão Completa	102
Total	102

Fonte: Ministério da Saúde/SURAUD/SESAU. Data da informação 25 de fevereiro de 2019. Dados sujeitos a retificação



ESTADO DE ALAGOAS
SECRETARIA DE ESTADO DA SAÚDE – SESAU/AL
Av. da Paz, 978 – Jaraguá, Maceió – AL
(82) 3315-1152

4.14. Transferências do HGE, segundo Unidade de Internação

Unidade de Internação	Número de Leitos	3º Quadrimestre 2018				Total	%
		Setembro	Outubro	Novembro	Dezembro		
Hospital Médico Cirúrgico de Alagoas	52	225	234	291	282	1.032	30,94
Hospital Sanatório	50	151	159	163	188	661	19,81
Hospital do Açúcar	95	141	209	131	97	578	17,33
Outros Hospitais (sem termo)	-	78	91	113	85	367	11,00
Hospital Ortopédico	20	79	79	98	92	348	10,43
Hospital Nossa Senhora de Fátima	35	19	57	54	49	179	5,37
Hospital Vida	12	18	29	24	32	103	3,09
Santa Casa de Maceió	12	14	18	5	12	49	1,47
Clínica Dayse Breda	10	3	5	2	2	12	0,36
Hospital Carvalho Beltrão	25	3	1	1	2	7	0,21
TOTAL GERAL	311	731	882	882	841	3.336	100,00

Fonte: Superintendência de Regulação e Auditoria – SURAUD/SESAU. Dados tabulados em fevereiro de 2019, sujeitos a retificação.



INDICADORES DE PACTUAÇÃO INTERFEDERATIVA





ESTADO DE ALAGOAS
SECRETARIA DE ESTADO DA SAÚDE – SESAU/AL
Av. da Paz, 978 – Jaraguá, Maceió – AL
(82) 3315-1152

5. INDICADORES DE PACTUAÇÃO INTERFEDERATIVA

Nº	Indicador	Tipo	Meta ano 2018	Resultado Anual	Unidade de Medida
1	Mortalidade prematura (de 30 a 69 anos) pelo conjunto das 4 principais DCNT (doenças do aparelho circulatório, câncer, diabetes e doenças respiratórias crônicas)	U	319,72	327,87	Número
2	Proporção de óbitos de mulheres em idade fértil (10 a 49 anos) investigados.	E	87,00	81,40	Percentual
3	Proporção de registro de óbitos com causa básica definida	U	95,00	96,24	Percentual
4	Proporção de vacinas selecionadas do Calendário Nacional de Vacinação para crianças menores de dois anos de idade - Pentavalente 3ª dose, Pneumocócica 10-valente 2ª dose, Poliomielite 3ª dose e Tríplice viral 1ª dose - com cobertura vacinal preconizada	U	100,00	50,00	Percentual
5	Proporção de casos de doenças de notificação compulsória imediata (DNCI) encerrados em até 60 dias após notificação.	U	100,00	88,48	Percentual
6	Proporção de cura dos casos novos de hanseníase diagnosticados nos anos das coortes	U	90,00	81,40	Percentual
7	Número de Casos Autóctones de Malária	E	NP	NP	Número



ESTADO DE ALAGOAS
SECRETARIA DE ESTADO DA SAÚDE – SESAU/AL
Av. da Paz, 978 – Jaraguá, Maceió – AL
(82) 3315-1152

Nº	Indicador	Tipo	Meta ano 2018	Resultado Anual	Unidade de Medida
8	Número de casos novos de sífilis congênita em menores de um ano de idade	U	163	384	Número
9	Número de casos novos de aids em menores de 5 anos.	U	1	1	Número
10	Proporção de análises realizadas em amostras de água para consumo humano quanto aos parâmetros coliformes totais, cloro residual livre e Turbidez	U	88,05	103,86	Percentual
11	Razão de exames citopatológicos do colo do útero em mulheres de 25 a 64 anos na população residente de determinado local e a população da mesma faixa etária	U	0,71	0,48	Razão
12	Razão de exames de mamografia de rastreamento realizados em mulheres de 50 a 69 anos na população residente de determinado local e população da mesma faixa etária.	U	0,62	0,40	Razão
13	Proporção de parto normal no Sistema Único de Saúde e na Saúde Suplementar	U	52,31	44,98	Percentual
14	Proporção de gravidez na adolescência entre as faixas etárias 10 a 19 anos	U	21,90	22,75	Percentual
15	Taxa de mortalidade infantil	U	10,20	12,39	Número



ESTADO DE ALAGOAS
SECRETARIA DE ESTADO DA SAÚDE – SESAU/AL
Av. da Paz, 978 – Jaraguá, Maceió – AL
(82) 3315-1152

Nº	Indicador	Tipo	Meta ano 2018	Resultado Anual	Unidade de Medida
16	Número de óbitos maternos em determinado período e local de residência	U	15,00	15,00	Número
17	Cobertura populacional estimada pelas equipes de Atenção Básica	U	83,17	81,69	Percentual
18	Cobertura de acompanhamento das condicionalidades de Saúde do Programa Bolsa Família (PBF)	U	87,90	70,78	Percentual
19	Cobertura populacional estimada de saúde bucal na atenção básica	U	83,51	70,40	Percentual
20	Percentual de municípios que realizam no mínimo seis grupos de ações de Vigilância Sanitária consideradas necessárias a todos os municípios no ano	U	98,04	67,60	Percentual
21	Ações de matriciamento sistemático realizadas por CAPS com equipes de Atenção Básica	E	100,00	73,02	Percentual
22	Número de ciclos que atingiram mínimo de 80% de cobertura de imóveis visitados para controle vetorial da dengue	U	NP	NP	Número
23	Proporção de preenchimento do campo ocupação nas notificações de agravos relacionados ao trabalho.	U	100,00	95,60	Percentual



INFORMAÇÕES COMPLEMENTARES





ESTADO DE ALAGOAS
SECRETARIA DE ESTADO DA SAÚDE – SESAU/AL
Av. da Paz, 978 – Jaraguá, Maceió – AL
(82) 3315-1152

INFORMAÇÕES COMPLEMENTARES

6. REPASSE FINANCEIRO AOS MUNICÍPIOS

6.1. Repasse Financeiro Fundo a Fundo aos Municípios, por mês de pagamento

1ª Região de Saúde					
Município	Valor Mensal (R\$)				Valor Total (R\$)
	Setembro	Outubro	Novembro	Dezembro	
Barra de Santo Antônio	45.982,18	16.639,91	10.765,05	76.112,34	149.499,48
Barra de São Miguel	10.112,20	12.038,23	328,18	7.586,08	30.064,69
Coqueiro Seco	9.012,53	10.761,18	1.725,69	5.522,04	27.021,44
Flexeiras	21.220,39	14.714,56	7.351,40	10.652,63	53.938,98
Maceió	1.529.511,44	896.181,90	18.945,29	2.260.655,36	4.705.293,99
Marechal Deodoro	156.929,73	131.006,57	29.827,48	251.758,35	569.522,13
Messias	24.962,20	17.774,58	11.268,00	11.683,18	65.687,96
Paripueira	17.667,95	14.998,00	10.226,49	8.571,42	51.463,86
Pilar	110.681,97	24.687,23	109.174,24	141.556,27	386.099,71



ESTADO DE ALAGOAS
SECRETARIA DE ESTADO DA SAÚDE – SESAU/AL
Av. da Paz, 978 – Jaraguá, Maceió – AL
(82) 3315-1152

1ª Região de Saúde (continuação)					
Município	Valor Mensal (R\$)				Valor Total (R\$)
	Setembro	Outubro	Novembro	Dezembro	
Rio Largo	74.183,38	34.477,18	1.751,91	124.457,94	234.870,41
Santa Luzia do Norte	11.735,72	11.323,66	2.222,37	7.234,49	32.516,24
Satuba	14.415,34	13.896,33	549,82	13.583,88	42.445,37
Total 1ª Região	2.026.415,03	1.198.499,33	204.135,92	2.919.373,98	6.348.424,26



ESTADO DE ALAGOAS
SECRETARIA DE ESTADO DA SAÚDE – SESAU/AL
Av. da Paz, 978 – Jaraguá, Maceió – AL
(82) 3315-1152

2ª Região de Saúde					
Município	Valor Mensal (R\$)				Valor Total (R\$)
	Setembro	Outubro	Novembro	Dezembro	
Jacuípe	7.246,70	11.241,98	1.611,71	6.241,79	26.342,18
Japaratinga	6.931,99	12.062,41	2.079,58	7.406,42	28.480,40
Maragogi	193.737,32	109.038,40	22.015,05	293.672,22	618.462,99
Matriz de Camaragibe	182.465,27	20.451,42	168.288,95	53.084,48	424.290,12
Passo de Camaragibe	11.668,19	15.791,37	423,66	12.758,71	40.641,93
Porto Calvo	262.910,95	21.636,82	31.718,38	119.939,07	436.205,22
Porto de Pedras	5.105,53	13.550,60	2.184,09	9.098,50	29.938,72
São Luiz do Quitunde	105.292,11	39.670,01	50.460,28	79.434,61	274.857,01
São Miguel dos Milagres	28.606,32	25.503,16	19.687,50	44.196,14	117.993,12
Total 2ª Região	803.964,38	268.946,17	298.469,20	625.831,94	1.997.211,69



ESTADO DE ALAGOAS
SECRETARIA DE ESTADO DA SAÚDE – SESAU/AL
Av. da Paz, 978 – Jaraguá, Maceió – AL
(82) 3315-1152

3ª Região de Saúde					
Município	Valor Mensal (R\$)				Valor Total (R\$)
	Setembro	Outubro	Novembro	Dezembro	
Branquinha	5.859,13	14.693,33	313,63	8.200,58	29.066,67
Campestre	5.449,60	12.927,19	1.549,03	4.667,58	24.593,40
Colônia de Leopoldina	88.283,25	30.258,02	43.014,51	69.528,72	231.084,50
Ibateguara	44.955,25	15.058,77	15.430,98	26.697,04	102.142,04
Joaquim Gomes	86.052,80	32.645,98	43.092,25	75.068,91	236.859,94
Jundiá	3.302,32	10.328,19	144,52	3.201,80	16.976,83
Murici	119.549,08	433.424,89	55.884,46	94.482,18	703.340,61
Novo Lino	4.889,34	15.129,60	343,38	8.493,82	28.856,14
Santana do Mundaú	8.544,89	15.066,05	313,68	8.091,56	32.016,18
São José da Laje	307.925,44	18.582,36	118.510,83	104.793,35	549.811,98
União dos Palmares	538.957,92	227.116,49	469.226,68	193.642,16	1.428.943,25
Total 3ª Região	1.213.769,02	825.230,87	747.823,95	596.867,70	3.383.691,54



ESTADO DE ALAGOAS
SECRETARIA DE ESTADO DA SAÚDE – SESAU/AL
Av. da Paz, 978 – Jaraguá, Maceió – AL
(82) 3315-1152

4ª Região de Saúde					
Município	Valor Mensal (R\$)				Valor Total (R\$)
	Setembro	Outubro	Novembro	Dezembro	
Atalaia	113.841,91	43.093,57	57.157,70	96.786,65	310.879,83
Cajueiro	23.181,28	17.727,88	3.959,18	17.627,88	62.496,22
Capela	204.874,55	15.291,73	179.578,13	30.538,29	430.282,70
Chã Preta	37.885,15	26.707,63	1.683,79	6.441,03	72.717,60
Mar Vermelho	1.280,62	11.140,31	0,00	2.561,24	14.982,17
Paulo Jacinto	16.760,98	93.224,66	8.740,25	25.817,50	144.543,39
Pindoba	1.006,26	11.603,13	0,00	2.012,52	14.621,91
Quebrangulo	16.771,62	15.392,73	80.956,84	9.785,62	122.906,81
Viçosa	328.484,90	260.583,65	36.389,79	263.627,89	889.086,23
Total 4ª Região	744.087,27	494.765,29	368.465,68	455.198,62	2.062.516,86



ESTADO DE ALAGOAS
SECRETARIA DE ESTADO DA SAÚDE – SESAU/AL
Av. da Paz, 978 – Jaraguá, Maceió – AL
(82) 3315-1152

5ª Região de Saúde					
Município	Valor Mensal (R\$)				Valor Total (R\$)
	Setembro	Outubro	Novembro	Dezembro	
Anadia	17.018,82	17.149,70	7.492,77	12.012,86	53.674,15
Boca Da Mata	29.789,90	20.534,65	734,51	22.469,78	73.528,84
Campo Alegre	78.575,96	37.745,52	8.601,02	109.118,26	234.040,76
Junqueiro	28.547,65	20.419,95	4.901,83	21.281,89	75.151,32
Roteiro	8.658,94	10.863,92	1.546,01	6.022,55	27.091,42
São Miguel Dos Campos	830.386,65	198.921,61	518.804,87	495.459,30	2.043.572,43
Teotônio Vilela	130.420,35	45.874,93	26.939,14	110.994,51	314.228,93
Total 5ª Região	1.123.398,27	351.510,28	569.020,15	777.359,15	2.821.287,85



ESTADO DE ALAGOAS
SECRETARIA DE ESTADO DA SAÚDE – SESAU/AL
Av. da Paz, 978 – Jaraguá, Maceió – AL
(82) 3315-1152

6ª Região de Saúde					
Município	Valor Mensal (R\$)				Valor Total (R\$)
	Setembro	Outubro	Novembro	Dezembro	
Coruripe	1.739.746,74	460.074,44	1.366.362,72	1.960.896,82	5.527.080,72
Feliz Deserto	1.416,08	10.908,04	0,00	3.040,89	15.365,01
Igreja Nova	21.531,20	18.690,09	4.641,23	20.337,42	65.199,94
Jequiá da Praia	11.639,00	15.453,18	336,54	10.105,01	37.533,73
Penedo	232.110,33	198.942,71	28.428,18	926.753,45	1.386.234,67
Piaçabuçu	20.396,00	17.203,49	500,11	15.214,85	53.314,45
Porto Real do Colégio	36.861,74	18.008,40	563,96	79.052,80	134.486,90
São Brás	4.291,85	12.994,61	1.604,81	6.212,51	25.103,78
Total 6ª Região	2.067.992,94	752.274,96	1.402.437,55	3.021.613,75	7.244.319,20



ESTADO DE ALAGOAS
SECRETARIA DE ESTADO DA SAÚDE – SESAU/AL
Av. da Paz, 978 – Jaraguá, Maceió – AL
(82) 3315-1152

7ª Região de Saúde					
Município	Valor Mensal (R\$)				Valor Total (R\$)
	Setembro	Outubro	Novembro	Dezembro	
Arapiraca	2.439.071,80	1.170.339,47	746.274,17	929.866,31	5.285.551,75
Batalha	228.478,19	15.723,91	107.583,25	112.688,38	464.473,73
Belo Monte	9.107,60	12.714,05	229,26	5.114,72	27.165,63
Campo Grande	5.869,71	13.435,90	2.176,15	8.630,63	30.112,39
Coité do Nóia	19.939,36	14.524,69	9.246,42	9.466,10	53.176,57
Craíbas	65.637,56	19.610,57	27.356,16	36.038,83	148.643,12
Feira Grande	36.400,21	19.382,72	15.620,87	18.694,37	90.098,17
Girau do Ponciano	86.812,96	42.878,29	42.602,45	70.883,90	243.177,60
Jacaré dos Homens	11.695,24	11.114,81	8.322,18	5.170,30	36.302,53
Jaramataia	7.673,21	11.151,70	1.365,80	5.367,71	25.558,42
Lagoa da Canoa	83.540,32	17.220,38	40.625,50	29.049,74	170.435,94
Limoeiro de Anadia	36.233,42	21.818,33	20.361,65	23.490,10	101.903,50



ESTADO DE ALAGOAS
SECRETARIA DE ESTADO DA SAÚDE – SESAU/AL
Av. da Paz, 978 – Jaraguá, Maceió – AL
(82) 3315-1152

7ª Região de Saúde (continuação)					
Município	Valor Mensal (R\$)				Valor Total (R\$)
	Setembro	Outubro	Novembro	Dezembro	
Major Izidoro	37.286,65	18.527,15	18.842,44	16.684,72	91.340,96
Olho D'agua Grande	6.718,38	11.269,58	1.226,00	3.497,42	22.711,38
São Sebastião	53.139,76	27.745,96	5.542,13	87.860,36	174.288,21
Taquarana	37.148,84	19.471,66	15.548,01	16.557,50	88.726,01
Traipú	71.606,86	20.511,25	20.286,88	88.350,43	200.755,42
Total 7ª Região	3.236.360,07	1.467.440,42	1.083.209,32	1.467.411,52	7.254.421,33



ESTADO DE ALAGOAS
SECRETARIA DE ESTADO DA SAÚDE – SESAU/AL
Av. da Paz, 978 – Jaraguá, Maceió – AL
(82) 3315-1152

8ª Região de Saúde					
Município	Valor Mensal (R\$)				Valor Total (R\$)
	Setembro	Outubro	Novembro	Dezembro	
Belém	3.110,46	11.287,87	167,34	3.486,16	18.051,83
Cacimbinhas	43.493,77	26.712,82	28.786,52	48.315,82	147.308,93
Estrela de Alagoas	5.372,92	15.736,46	0,00	11.068,56	32.177,94
Igaci	29.578,48	22.709,08	20.007,09	21.810,17	94.104,82
Maribondo	41.696,32	28.917,32	27.077,90	48.925,08	146.616,62
Minador do Negrão	1.640,52	10.720,26	0,00	3.320,42	15.681,20
Palmeira dos Índios	703.942,37	349.022,42	1.005.151,45	919.844,74	2.977.960,98
Tanque D'arca	1.886,66	11.093,33	635,43	5.530,79	19.146,21
Total 8ª Região	830.721,50	476.199,56	1.081.825,73	1.062.301,74	3.451.048,53



ESTADO DE ALAGOAS
SECRETARIA DE ESTADO DA SAÚDE – SESAU/AL
Av. da Paz, 978 – Jaraguá, Maceió – AL
(82) 3315-1152

9ª Região de Saúde					
Município	Valor Mensal (R\$)				Valor Total (R\$)
	Setembro	Outubro	Novembro	Dezembro	
Canapi	18.622,61	15.451,54	7.503,86	12.413,88	53.991,89
Carneiros	10.987,82	12.511,77	1.979,95	7.696,50	33.176,04
Dois Riachos	17.840,37	15.336,00	9.188,18	9.450,68	51.815,23
Maravilha	11.326,99	13.467,05	2.881,00	7.091,34	34.766,38
Monteirópolis	9.286,40	11.280,26	1.663,13	6.421,76	28.651,55
Olho D'água das Flores	38.427,48	18.186,03	19.037,27	17.714,94	93.365,72
Oliveira	13.045,49	12.920,35	324,80	9.675,72	35.966,36
Ouro Branco	39.156,29	14.183,12	2.210,93	75.310,62	130.860,96
Palestina	5.234,02	1.399,34	1.192,31	4.560,00	12.385,67
Pão de Açúcar	93.068,28	32.927,77	248.265,81	76.147,26	450.409,12
Poço das Trincheiras	13.286,29	15.357,91	9.886,16	12.120,15	50.650,51
Santana do Ipanema	2.909.717,86	30.255,54	7.919,72	103.577,43	3.051.470,55
São José da Tapera	104.015,95	38.135,96	54.905,65	81.121,58	278.179,14
Senador Rui Palmeira	15.571,90	15.635,00	2.722,67	11.513,56	45.443,13
Total 9ª Região	3.299.587,75	247.047,64	369.681,44	434.815,42	4.351.132,25



ESTADO DE ALAGOAS
SECRETARIA DE ESTADO DA SAÚDE – SESAU/AL
Av. da Paz, 978 – Jaraguá, Maceió – AL
(82) 3315-1152

10ª Região de Saúde					
Município	Valor Mensal (R\$)				Valor Total (R\$)
	Setembro	Outubro	Novembro	Dezembro	
Água Branca	23.109,48	18.098,30	4.003,53	13.671,28	58.882,59
Delmiro Gouveia	226.174,24	181.316,26	8.259,39	406.311,68	822.061,57
Inhapi	47.191,40	17.215,73	3.624,09	81.175,76	149.206,98
Mata Grande	92.350,46	20.422,90	27.902,18	102.919,09	243.594,63
Olho D'agua Do Casado	35.235,03	24.608,16	21.759,90	47.317,90	128.920,99
Pariconha	12.843,14	13.633,55	2.266,79	9.166,66	37.910,14
Piranhas	64.688,23	33.516,59	39.336,57	56.276,78	193.818,17
Total 10ª Região	501.591,98	308.811,49	107.152,45	716.839,15	1.634.395,07



ESTADO DE ALAGOAS
SECRETARIA DE ESTADO DA SAÚDE – SESAU/AL
Av. da Paz, 978 – Jaraguá, Maceió – AL
(82) 3315-1152

6.2 Repasse Financeiro por Modalidade de Transferência

Modalidade	Setembro	Outubro	Novembro	Dezembro	Total
Total Transferência Fundo a Fundo	15.847.888,21	6.390.726,01	6.232.221,39	12.077.612,97	40.548.448,58
Transferências a Hospitais	7.651.691,93	8.317.783,07	2.574.853,50	11.686.581,80	30.230.910,30
Transferências a Instituições Privadas sem Fins Lucrativos	2.137.504,00	0,00	489.665,40	578.929,77	3.206.099,17
Consórcio Intermunicipal do Sul do Estado de Alagoas - CONISUL	745.469,46	745.469,46	745.469,46	0,00	2.236.408,38
Total Geral	26.382.553,60	15.453.978,54	10.042.209,75	24.343.124,54	76.221.866,43

Fonte: Superintendência de Planejamento, Orçamento, Finanças e Contabilidade – SUPOFC/SESAU. Dados tabulados em fevereiro de 2019, sujeitos a retificação.

***Nota:** Incluídos repasses Fundo a Fundo para Farmácia Básica, Programas de Cofinanciamento Estadual, UPA, Ambulâncias e Convênios.



ESTADO DE ALAGOAS
SECRETARIA DE ESTADO DA SAÚDE – SESAU/AL
Av. da Paz, 978 – Jaraguá, Maceió – AL
(82) 3315-1152

6.3. Repasse Financeiro aos Municípios por Finalidade

Finalidade	Valor do Repasse (R\$)				Valor Total (R\$)
	Setembro	Outubro	Novembro	Dezembro	
MAIS SAÚDE	9.485.146,72	7.686.910,05	6.130.039,11	7.216.433,09	30.518.528,97
PROMATER	3.677.467,25	0,00	1.141.526,40	1.815.341,20	6.634.334,85
PROVIDA	2.209.750,00	275.625,00	1.704.437,50	1.745.625,00	5.935.437,50
INVIG	1.644.379,69	0,00	320.737,28	547.410,06	2.512.527,03
PROSAÚDE	0,00	1.500.150,00	0,00	0,00	1.500.150,00
UPA	1.855.000,00	1.855.000,00	0,00	4.086.000,52	7.796.000,52
Farmácia Básica	988.428,98	494.214,49	0,00	2.032.490,38	3.515.133,85
Oncologia	350.792,01	600.000,00	0,00	300.000,00	1.250.792,01
Contratos e Convênios	6.171.588,95	3.042.079,00	745.469,46	6.599.824,29	16.558.961,70
Total	26.382.553,60	15.453.978,54	10.042.209,75	24.343.124,54	76.221.866,43

Fonte: Superintendência de Planejamento, Orçamento, Finanças e Contabilidade – SUPOFC/SESAU. Dados tabulados em fevereiro de 2019.

*Nota: Incluídos repasses Fundo a Fundo, Farmácia Básica, Programas de Cofinanciamento Estadual, UPA e Hospitais.



ESTADO DE ALAGOAS
SECRETARIA DE ESTADO DA SAÚDE – SESAU/AL
Av. da Paz, 978 – Jaraguá, Maceió – AL
(82) 3315-1152

7. BLOQUEIOS JUDICIAIS

7.1. Bloqueios Judiciais, por Procedimentos

Procedimentos	Quantidade	Valor Bloqueado (R\$)	Valor Sequestrado (R\$)	Valor Desbloqueado (R\$)
Tratamento com Medicamento	93	231.605,22	205.906,69	266.047,01
Cirurgias	33	132.543,75	71.912,42	99.575,00
Aquisições e Procedimentos	13	15.193,98	94.685,56	67.482,60
Não encontrado	6	183.746,87	4.802,40	1.393,42
Total	145	563.089,82	377.307,07	434.498,03

Fonte: Superintendência de Planejamento, Orçamento, Finanças e Contabilidade – SUPOFC/SESAU. Dados tabulados em fevereiro de 2019.

*Nota: Os valores relativos a sequestros e desbloqueios de outros órgãos estão sujeitos à alteração, tendo em vista que tais valores não foram repassados pelos órgãos.



ESTADO DE ALAGOAS
SECRETARIA DE ESTADO DA SAÚDE – SESAU/AL
Av. da Paz, 978 – Jaraguá, Maceió – AL
(82) 3315-1152

8. RESTOS A PAGAR

8.1. Restos a Pagar Inscritos em 2018

Ano	Quantidade de Empenhos	Valor (R\$)	Participação (%)
2014	510	13.761.108,04	42%
2015	97	825.678,63	2%
2016	198	2.863.675,32	9%
2017	217	15.676.495,30	47%
Total Geral	1.022	33.126.957,29	100%

Fonte: Superintendência de Planejamento, Orçamento, Finanças e Contabilidade – SUPOFC/SESAU.

Dados tabulados em fevereiro de 2019, sujeitos a alteração.

OBS: Os restos a pagar mencionados acima foram inscritos em janeiro de 2018, conforme normatizado no Anexo I do Decreto N° 55.622 de 21 de outubro de 2017, publicado no Diário Oficial do Estado de Alagoas no dia 23 de outubro do mesmo ano.



ESTADO DE ALAGOAS
SECRETARIA DE ESTADO DA SAÚDE – SESAU/AL
Av. da Paz, 978 – Jaraguá, Maceió – AL
(82) 3315-1152

8.2. Restos a Pagar Inscritos em 2018 por Ano e Fonte de Recurso

Ano	Fonte	Quantidade de Empenhos	Valor (R\$)	Valor Total (R\$)	Participação (%)
2014	100 - Recursos Ordinários / 141 - Recursos destinados as Ações e serviços públicos de saúde	57	7.389.770,24	13.761.108,04	53,7
	120 – Transferência de Recursos do SUS	453	6.371.337,80		46,3
2015	100 - Recursos Ordinários / 141 - Recursos destinados as Ações e serviços públicos de saúde	52	680.161,88	825.678,63	82,38
	120 – Transferência de Recursos do SUS	45	145.516,75		17,62
2016	100 - Recursos Ordinários / 141 - Recursos destinados as Ações e serviços públicos de saúde	96	1.718.962,61	2.863.675,32	60,03
	120 – Transferência de Recursos do SUS	101	1.087.401,62		37,97
	110 - Convênios	1	57.311,09		2
2017	100 - Recursos Ordinários	76	12.254.979,23	15.676.495,30	78,17
	120 – Transferência de Recursos do SUS	138	3.313.676,94		21,14
	116 - FECOEP	3	107.839,13		0,69
Total Geral		1.022	33.126.957,29		100,00

Fonte: Superintendência de Planejamento, Orçamento, Finanças e Contabilidade – SUPOFC/SESAU.
Dados tabulados em fevereiro de 2019, sujeitos a alteração.



ESTADO DE ALAGOAS
SECRETARIA DE ESTADO DA SAÚDE – SESAU/AL
Av. da Paz, 978 – Jaraguá, Maceió – AL
(82) 3315-1152

8.3. Situação dos Restos a Pagar Inscritos em 2018

Situação	Quantidade de Empenhos	Valor em R\$
Pagos	484	21.898.851,53
Cancelados	51	354.189,46
A Pagar	502	10.873.916,30
Total	1.037	33.126.957,29

Fonte: Superintendência de Planejamento, Orçamento, Finanças e Contabilidade – SUPOFC/SESAU.

Dados tabulados em fevereiro de 2019, sujeitos a alteração.

OBS: Conforme os quadros 7.1 e 7.2, o total de empenhos inscritos como restos a pagar no ano de 2018 totalizaram 1.022. Contudo, a diferença (15) representada no quadro acima refere-se a 8 empenhos pagos parcialmente e a 7 empenhos pagos parcialmente e cancelados.



ESTADO DE ALAGOAS
SECRETARIA DE ESTADO DA SAÚDE – SESAU/AL
Av. da Paz, 978 – Jaraguá, Maceió – AL
(82) 3315-1152

9. BALANÇO SITUACIONAL DO NÚCLEO INTERINSTITUCIONAL DE JUDICIALIZAÇÃO

Por meio deste relatório, seguem os dados do terceiro quadrimestre de 2018, onde constata-se o impacto positivo da atuação do Núcleo Interinstitucional de Judicialização - NIJUS junto às instâncias do Judiciário.

Importante ressaltar que o NIJUS sendo um Núcleo representante das Secretarias Estadual e Municipal, não tem autonomia por si só, utiliza-se dos meios disponíveis nos dois entes para atender ao que lhe é demandado.

Assim sendo, em face da diversidade de pedidos e principalmente, solicitações de procedimentos/medicamentos que ainda não fazem parte do rol incluído no Sistema Único de Saúde, é grande o número de casos não atendidos que culminam em processos judiciais, porém a quantidade de casos em que se evitou a judicialização, por meio da intervenção do NIJUS, é expressivamente considerável, o que traduz a eficácia desta parceria.



ESTADO DE ALAGOAS
SECRETARIA DE ESTADO DA SAÚDE – SESAU/AL
Av. da Paz, 978 – Jaraguá, Maceió – AL
(82) 3315-1152

EXAMES / CONSULTAS / CIRURGIAS / PROCEDIMENTOS

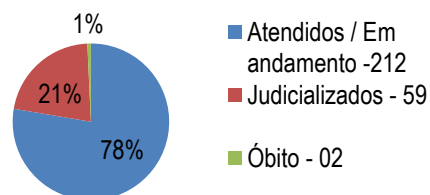
Total de Solicitações no Quadrimestre: **988**

Solicitações atendidas / em andamento: **717**

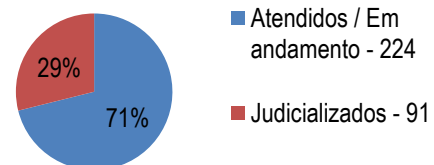
Solicitações Judicializadas: **268**

Óbitos: **03**

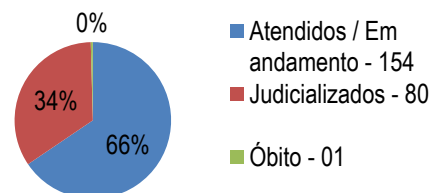
SETEMBRO



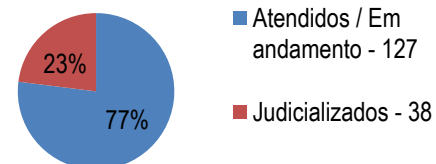
OUTUBRO



NOVEMBRO



DEZEMBRO





ESTADO DE ALAGOAS
SECRETARIA DE ESTADO DA SAÚDE – SESAU/AL
Av. da Paz, 978 – Jaraguá, Maceió – AL
(82) 3315-1152

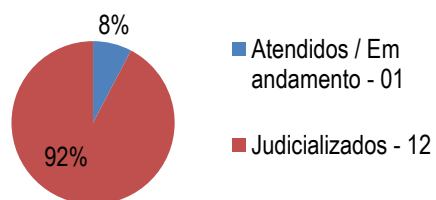
CADEIRA DE RODAS / CADEIRA DE BANHO / CAMA HOSPITALAR / PRÓTESE / HOME CARE

Total de Solicitações no Quadrimestre: **55**

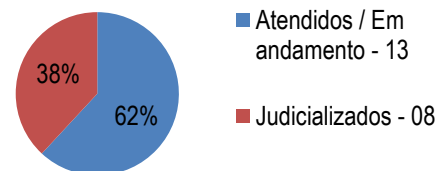
Solicitações atendidas / em andamento: **27**

Solicitações Judicializadas: **28**

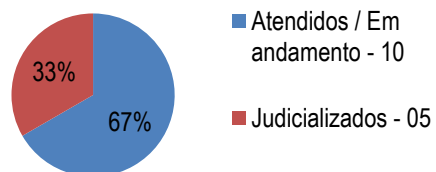
SETEMBRO



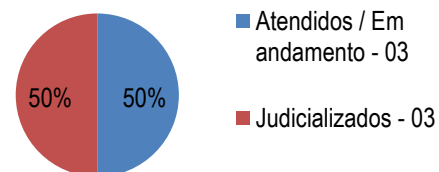
OUTUBRO



NOVEMBRO



DEZEMBRO





ESTADO DE ALAGOAS
SECRETARIA DE ESTADO DA SAÚDE – SESAU/AL
Av. da Paz, 978 – Jaraguá, Maceió – AL
(82) 3315-1152

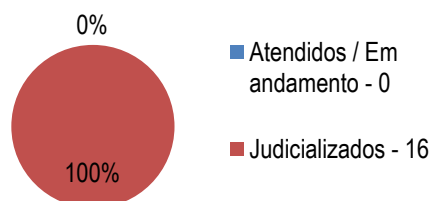
SUPLEMENTO

Total de Solicitações no Quadrimestre: **110**

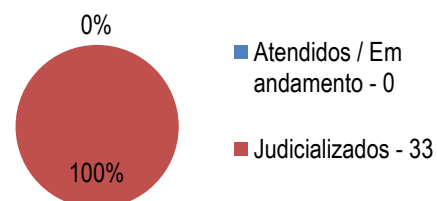
Solicitações atendidas / em andamento: --

Solicitações Judicializadas: **110**

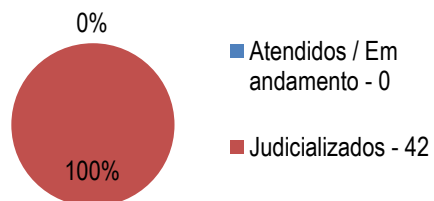
SETEMBRO



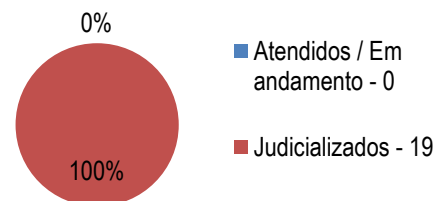
OUTUBRO



NOVEMBRO



DEZEMBRO





ESTADO DE ALAGOAS
SECRETARIA DE ESTADO DA SAÚDE – SESAU/AL
Av. da Paz, 978 – Jaraguá, Maceió – AL
(82) 3315-1152

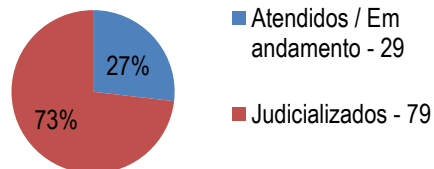
MEDICAMENTO

Total de Solicitações no Quadrimestre: **426**

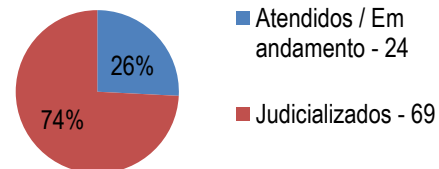
Solicitações atendidas / em andamento: **104**

Solicitações Judicializadas: **322**

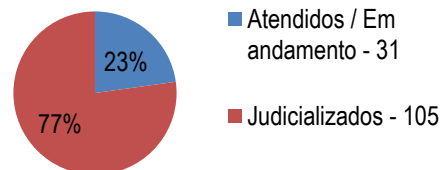
SETEMBRO



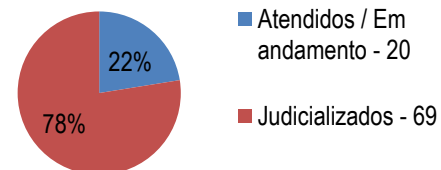
OUTUBRO



NOVEMBRO



DEZEMBRO





ESTADO DE ALAGOAS
SECRETARIA DE ESTADO DA SAÚDE – SESAU/AL
Av. da Paz, 978 – Jaraguá, Maceió – AL
(82) 3315-1152

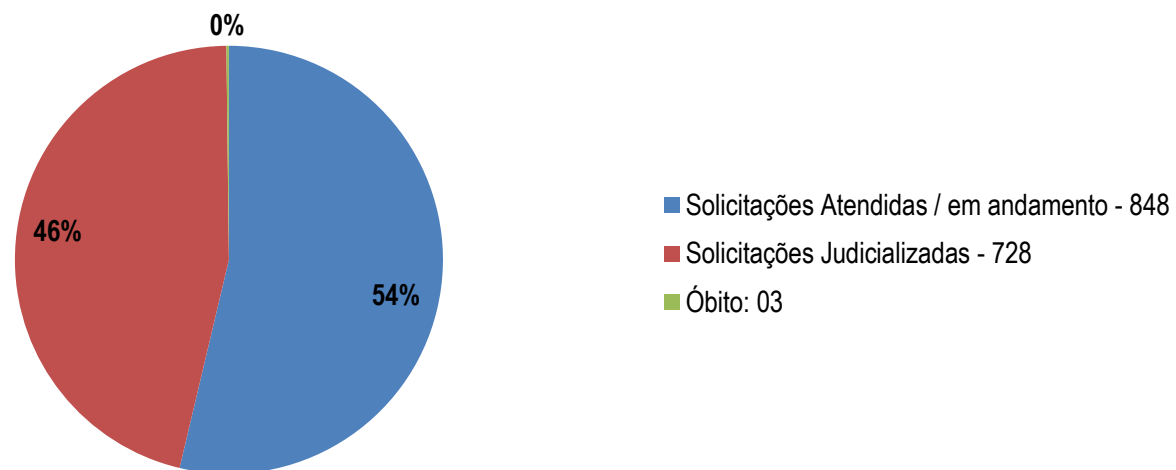
TOTAL GERAL

Total de solicitações no Quadrimestre: **1.579 casos**

Total atendidos administrativamente: **848 casos**

Total não atendidos / Judicializados: **728 casos**

Total de Óbitos: **03 casos**



**Secretaria da
Saúde**

G O V E R N O D O E S T A D O

