

RELATÓRIO DETALHADO QUADRIMESTRAL - RDQ

1º QUADRIMESTRE 2019



AV. DA PAZ, 978, JARAGUÁ, MACEIÓ, ALAGOAS - 82 3315-1152





ESTADO DE ALAGOAS
SECRETARIA DE ESTADO DA SAÚDE – SESAU/AL
Av. da Paz, 978 – Jaraguá, Maceió – AL
(82) 3315-1152

GOVERNADOR DO ESTADO

José Renan Vasconcelos Calheiros Filho

VICE-GOVERNADOR

José Luciano Barbosa da Silva

SECRETÁRIO DE ESTADO DA SAÚDE

Cláudio Alexandre Ayres da Costa

SECRETÁRIO EXECUTIVO DE AÇÕES DE SAÚDE

Paulo Luiz Teixeira Cavalcante

SECRETÁRIO EXECUTIVO DE GESTÃO INTERNA

Delano Sobral Rolim

CHEFE DE GABINETE

Magda Cristina Lima de Omena Sampaio

SUPERINTENDÊNCIA ADMINISTRATIVA

Ana Maria Alves Souza

SUPERINTENDÊNCIA DE PLANEJAMENTO, GESTÃO E PARTICIPAÇÃO SOCIAL

Lucas Sampaio Calado Monteiro



ESTADO DE ALAGOAS
SECRETARIA DE ESTADO DA SAÚDE – SESAU/AL
Av. da Paz, 978 – Jaraguá, Maceió – AL
(82) 3315-1152

SUPERINTENDÊNCIA DE PLANEJAMENTO, ORÇAMENTO, FINANÇAS E CONTABILIDADE

Laura Cristina Soares Do Carmo

SUPERINTENDÊNCIA DE VIGILÂNCIA À SAÚDE

Cristina Rocha

SUPERINTENDÊNCIA DE ATENÇÃO À SAÚDE

José Medeiros Dos Santos

SUPERINTENDÊNCIA DE REGULAÇÃO E AUDITORIA

Helayne Regina Dos Santos Sobral

GERÊNCIA EXECUTIVA DE VALORIZAÇÃO DE PESSOAS

Robson José da Silva

GERÊNCIA EXECUTIVA DE TECNOLOGIA DA INFORMAÇÃO

Celyrio Adamastor Barreto Accioly Neto



ESTADO DE ALAGOAS
SECRETARIA DE ESTADO DA SAÚDE – SESAU/AL
Av. da Paz, 978 – Jaraguá, Maceió – AL
(82) 3315-1152

SUMÁRIO

INTRODUÇÃO	9
RELATÓRIO DETALHADO DO QUADRIMESTRAL – RDQ	12
1. DADOS DE IDENTIFICAÇÃO	12
1.1. Da Secretaria de Estado	12
1.2. Do Secretário(a) de Saúde em Exercício no Período do Relatório	12
1.3. Do Plano de Saúde	12
2. MONTANTE E FONTE DE RECURSOS APLICADOS NO PERÍODO (FONTE: RREO SEFAZ/AL)	14
2.1. Relatório Resumido de Execução Orçamentária – RREO	14
2.2. Receita Líquida Realizada	19
2.3. Execução Orçamentária por Fonte de Recursos	20
2.4. Percentual de Aplicação em Ações e Serviços Públicos de Saúde sobre a Receita de Impostos Líquida e Transferências Constitucionais e Legais	22
2.5. Execução Orçamentária por Fonte de Recursos e Grupo de Natureza da Despesa	23
2.6. Execução Orçamentária por Subfunção e Fonte de Recursos	25
3. AUDITORIAS REALIZADAS OU EM FASE DE EXECUÇÃO NO PERÍODO E SUAS RECOMENDAÇÕES	26
3.1. Auditorias Realizadas Segundo a Finalidade da Auditoria	26
3.2. Auditorias Realizadas no 1º Quadrimestre	28
4 - OFERTA E PRODUÇÃO DE SERVIÇOS PÚBLICOS NA REDE ASSISTENCIAL PRÓPRIA CONTRATADA E CONVENIADA	35
4.1. Distribuição dos Estabelecimentos, Segundo Tipo de Estabelecimento	35
4.2. Distribuição dos Leitos de internação por Tipo, Segundo Natureza do Estabelecimento	38



ESTADO DE ALAGOAS
SECRETARIA DE ESTADO DA SAÚDE – SESAU/AL
Av. da Paz, 978 – Jaraguá, Maceió – AL
(82) 3315-1152

4.3. Distribuição dos Leitos Complementares por Tipo, Segundo Natureza do Estabelecimento.....	39
4.4. Produção Ambulatorial Segundo Grupo do Procedimento.....	40
4.5. Produção Ambulatorial por Subgrupo do Procedimento	41
4.6. Produção Ambulatorial por Complexidade do Procedimento.....	44
4.7. Produção Ambulatorial segundo Estabelecimento de Saúde sob Gestão Estadual	45
4.8. Produção Hospitalar por Grupo do Procedimento	47
4.9. Produção Hospitalar por Grupo dos Procedimentos Secundários, segundo AIH Aprovada por Quantidade do Ato	48
4.10. Produção Hospitalar por Subgrupo do Procedimento	49
4.11. Produção Hospitalar por Complexidade do Procedimento.....	51
4.12. Produção Hospitalar, segundo Unidade de Internação sob Gestão Estadual.....	52
Produção Hospitalar, segundo Unidade de Internação sob Gestão Estadual – Janeiro à Abril de 2019.....	53
4.13. Municípios com Rede Cegonha Implantada	54
4.14. Transferências do HGE, segundo Unidade de Internação.....	55
5. INDICADORES DE PACTUAÇÃO INTERFEDERATIVA	57
INFORMAÇÕES COMPLEMENTARES	61
6. REPASSE FINANCEIRO AOS MUNICÍPIOS	61
6.1. Repasse Financeiro aos Municípios, por Programa de co-financiamento	61
6.2 Repasse Financeiro aos Municípios, demais repasses.	72
7. BLOQUEIOS JUDICIAIS.....	83
7.1. Bloqueios Judiciais, por Procedimentos.....	83



ESTADO DE ALAGOAS
SECRETARIA DE ESTADO DA SAÚDE – SESAU/AL
Av. da Paz, 978 – Jaraguá, Maceió – AL
(82) 3315-1152

8. RESTOS A PAGAR	84
8.1. Restos a Pagar Quant. – 1º Quadrimestre 2019.....	84
8.2. Restos a Pagar Fonte de Recurso.....	86
9. BALANÇO SITUACIONAL DO NÚCLEO INTERINSTITUCIONAL DE JUDICIALIZAÇÃO - NIJUS	88
ANEXO I – EXECUÇÃO DA PROGRAMAÇÃO ANUAL DE SAÚDE – PAS 2019	95



INTRODUÇÃO





ESTADO DE ALAGOAS
SECRETARIA DE ESTADO DA SAÚDE – SESAU/AL
Av. da Paz, 978 – Jaraguá, Maceió – AL
(82) 3315-1152

INTRODUÇÃO

No intuito de prestar contas e tornar públicas as ações realizadas no primeiro quadrimestre do exercício de 2019, a Secretaria de Estado da Saúde de Alagoas – SESAU/AL disponibiliza o presente documento em conformidade com a Lei Complementar Nº 141, de 13 de janeiro de 2012. A referida lei trata, em seu capítulo IV, seção III, da Prestação de Contas, versando no Art. 36:

O gestor do SUS em cada ente da Federação elaborará Relatório detalhado referente ao quadrimestre anterior, o qual conterá, no mínimo, as seguintes informações:

I - montante e fonte dos recursos aplicados no período;

II - auditorias realizadas ou em fase de execução no período e suas recomendações e determinações;

III - oferta e produção de serviços públicos na rede assistencial própria, contratada e conveniada, cotejando esses dados com os indicadores de saúde da população em seu âmbito de atuação.

As considerações expendidas quanto à estrutura em observância ao referido dispositivo legal corroboram a matéria, que se dispõe conforme segue:

Da Execução Orçamentária

Aponta o montante e a fonte dos recursos aplicados no período por meio do Relatório Resumido de Execução Orçamentária – RREO, emitido pela Secretaria de Estado da Saúde, através do Fundo Estadual de Saúde, com dados extraídos do Sistema de Informações sobre Orçamento público em Saúde – SIOPS. No primeiro quadrimestre de 2019, considerando todas as fontes de recursos, foram empenhados R\$ 449.740.581,66 (quatrocentos e quarenta e nove milhões, setecentos e quarenta mil, quinhentos e oitenta e um reais e sessenta e seis centavos) em despesas com Saúde, dos quais 70,07% foram provenientes da fonte 0100 – Recursos Ordinários do Tesouro, 17,95% da fonte 0120 – Transferência de Recursos do SUS, e 11,98% de outras fontes. Em



ESTADO DE ALAGOAS
SECRETARIA DE ESTADO DA SAÚDE – SESAU/AL
Av. da Paz, 978 – Jaraguá, Maceió – AL
(82) 3315-1152

relação aos grupos de despesas, 29,78% referem-se às despesas com pessoal e encargos sociais, 63,03% a outras despesas correntes e 7,19% a despesas com investimentos.

No primeiro Quadrimestre de 2019, o Estado arrecadou uma receita líquida de impostos e transferências constitucionais e legais na ordem de R\$ 2.834.418.825,04 (dois bilhões, oitocentos e trinta e quatro milhões, quatrocentos e dezoito mil, oitocentos e vinte e cinco reais e quatro centavos), o qual foi empenhado, em despesas com Ações e Serviços Públicos de Saúde, um total de R\$ 303.550.267,90 (trezentos e três milhões, quinhentos e cinquenta mil, duzentos e sessenta e sete reais e noventa centavos) que representam 10,70%, para fins de apuração do percentual mínimo.

Das Auditorias

Constitui-se das Auditorias realizadas no período de janeiro a abril de 2019 em todo o Estado, onde constam os encaminhamentos. Neste período foram realizadas 858 Auditorias. Dentre os objetos auditados, destacam-se: análise de prontuários oriundos de assistência domiciliar, leitos de retaguarda, análise de prontuários de pacientes dependentes químicos, dentre outras.



ESTADO DE ALAGOAS
SECRETARIA DE ESTADO DA SAÚDE – SESAU/AL
Av. da Paz, 978 – Jaraguá, Maceió – AL
(82) 3315-1152

Da Oferta e Produção de Serviços

Refere-se à produção da Rede Assistencial (federal, estadual, municipal e privada), bem como aos dados de oferta de leitos, produção hospitalar e ambulatorial de acordo com o estabelecimento de saúde, o grupo e o subgrupo do procedimento, estabelecidos em concordância com a Tabela de Procedimentos, Medicamentos e Órteses, Próteses e Materiais especiais (OPM) - do SUS.

No tocante à Rede Assistencial, o Estado detêm 3.488 estabelecimentos de saúde. Além disso, o Estado dispõe de 6.338 leitos, dos quais 5.073 (80,04%) são SUS e 1.265 (19,96%) não são SUS. Quanto aos leitos complementares, a Saúde Pública do Estado computa 676, sendo 465 (68,79%) SUS e 211 (31,21%) não SUS. Em relação ao tipo do leito, a maior parte se distribui entre leitos clínicos e cirúrgicos (27,22% e 23,87% respectivamente).

Ao analisar a produção dos serviços ambulatoriais por grupos de procedimentos, constata-se que, dos 11.623.229 procedimentos realizados de janeiro a abril, 39,48% foram de procedimentos clínicos. Quanto à complexidade dos procedimentos ambulatoriais, 8,75% foram realizados na atenção básica, 59,81% na média complexidade, 27,86% na alta complexidade e 3,58% classificados como não aplicáveis. Da complexidade dos procedimentos hospitalares, 94,10% foram executados na média complexidade e 5,90% na alta complexidade.

Das Metas dos Indicadores Interfederativos

O Estado pactuou o elenco de indicadores, conforme Resolução CIT nº 8, de 24 de novembro de 2016, que dispõe sobre o processo de pactuação interfederativa de indicadores para o período de 2017-2021, relacionados a prioridades nacionais em saúde. Contudo, em 2018, houve repactuação das metas dos indicadores interfederativos, aprovadas pelo Conselho Estadual de Saúde – CES, conforme Resolução CES Nº. 008 de 10 de abril de 2019.



ESTADO DE ALAGOAS
SECRETARIA DE ESTADO DA SAÚDE – SESAU/AL
Av. da Paz, 978 – Jaraguá, Maceió – AL
(82) 3315-1152

RELATÓRIO DETALHADO DO QUADRIMESTRAL – RDQ

Período de Janeiro a Abril – 1º Quadrimestre de 2019

1. DADOS DE IDENTIFICAÇÃO

1.1. Da Secretaria de Estado

Razão Social da Secretaria de Saúde: Secretaria de Estado da Saúde **CNPJ:** 12.200.259/0001-65

Endereço da Secretaria de Saúde: Av. da Paz, 978 Jaraguá, Maceió-Alagoas **CEP:** 57025-050

Telefone: (82) 3315-1105 / 3315-1152

Site da Secretaria: www.saude.al.gov.br

1.2. Do Secretário(a) de Saúde em Exercício no Período do Relatório

Nome: Cláudio Alexandre Ayres da Costa

Data de nomeação: Decreto nº 64.245 de 22 de fevereiro de 2019.

1.3. Do Plano de Saúde

O Estado tem Plano de Saúde: (x) Sim () Não

Período a que se refere o Plano de Saúde: 2016 - 2019

Status: (x) Aprovado () Em análise



EXECUÇÃO ORÇAMENTÁRIA





ESTADO DE ALAGOAS
SECRETARIA DE ESTADO DA SAÚDE – SESAU/AL
Av. da Paz, 978 – Jaraguá, Maceió – AL
(82) 3315-1152

2. MONTANTE E FONTE DE RECURSOS APLICADOS NO PERÍODO (FONTE: RREO SEFAZ/AL)

2.1. Relatório Resumido de Execução Orçamentária – RREO

UF: Alagoas
RELATÓRIO RESUMIDO DA EXECUÇÃO ORÇAMENTÁRIA DEMONSTRATIVO DA RECEITA DE IMPOSTOS LÍQUIDA E DAS DESPESAS PRÓPRIAS COM AÇÕES E SERVIÇOS PÚBLICOS DE SAÚDE ORÇAMENTOS FISCAL E DA SEGURIDADE SOCIAL 2º Bimestre de 2019 Dados Homologados em 06/06/19 10:12:37

RECEITAS PARA APURAÇÃO DA APLICAÇÃO EM AÇÕES E SERVIÇOS PÚBLICOS DE SAÚDE	PREVISÃO INICIAL	PREVISÃO ATUALIZADA (a)	RECEITAS REALIZADAS	
			Até o Bimestre (b)	% (b / a) x 100
RECEITA DE IMPOSTOS LÍQUIDA (I)	4.923.075.397,00	4.923.075.397,00	1.781.832.028,60	36,19
Impostos s/ Transmissão "causa mortis" e Doação - ITCD	10.996.612,00	10.996.612,00	5.164.892,51	46,97
Imposto s/ Circulação de Mercad. e Serviços de Transporte Interestadual e Intermunicipal e de Comunicação - ICMS	4.135.400.235,00	4.135.400.235,00	1.464.570.005,19	35,42
Imposto s/ Propriedade de Veículos Automotores - IPVA	295.386.266,00	295.386.266,00	141.083.864,58	47,76
Imposto de Renda Retido na Fonte - IRRF	415.667.707,00	415.667.707,00	148.111.518,06	35,63
Multas, Juros de Mora e Outros Encargos dos Impostos	45.395.881,00	45.395.881,00	13.108.852,18	28,88
Dívida Ativa dos Impostos	9.686.106,00	9.686.106,00	5.565.575,06	57,46
Multas, Juros de Mora e Outros Encargos da Dívida Ativa	10.542.590,00	10.542.590,00	4.227.321,02	40,10
RECEITA DE TRANSFERÊNCIAS CONSTITUCIONAIS E LEGAIS (II)	3.895.313.088,00	3.895.313.088,00	1.471.138.400,62	37,77
Cota-Parte FPE	3.869.298.204,00	3.869.298.204,00	1.470.501.026,76	38,00
Cota-Parte IPI-Exportação	13.210.562,00	13.210.562,00	637.373,86	4,82
Compensações Financeiras Provenientes de Impostos e Transferências Constitucionais	12.804.322,00	12.804.322,00	0,00	0,00
Desoneração ICMS (LC 87/96)	12.804.322,00	12.804.322,00	0,00	0,00
Outras				
DEDUÇÕES DE TRANSFERÊNCIAS CONSTITUCIONAIS AOS MUNICÍPIOS (III)	911.414.069,00	911.414.069,00	418.551.604,18	45,92
Parcela do ICMS Repassada aos Municípios	787.744.403,00	787.744.403,00	346.140.960,92	43,94
Parcela do IPVA Repassada aos Municípios	121.053.975,00	121.053.975,00	72.251.299,83	59,69
Parcela da Cota-Parte do IPI-Exportação Repassada aos Municípios	2.615.691,00	2.615.691,00	159.343,43	6,09
TOTAL DAS RECEITAS PARA APURAÇÃO DA APLICAÇÃO EM AÇÕES E SERVIÇOS PÚBLICOS DE SAÚDE (IV) = I + II - III	7.906.974.416,00	7.906.974.416,00	2.834.418.825,04	35,85



ESTADO DE ALAGOAS
SECRETARIA DE ESTADO DA SAÚDE – SESAU/AL
Av. da Paz, 978 – Jaraguá, Maceió – AL
(82) 3315-1152

RECEITAS ADICIONAIS PARA FINANCIAMENTO DA SAÚDE	PREVISÃO INICIAL	PREVISÃO ATUALIZADA (c)	RECEITAS REALIZADAS	
			Até o Bimestre (d)	% (d / c) x 100
TRANSFERÊNCIA DE RECURSOS DO SISTEMA ÚNICO DE SAÚDE-SUS	306.566.452,00	306.566.452,00	85.491.991,86	27,89
Provenientes da União	304.563.455,00	304.563.455,00	83.873.490,34	27,54
Provenientes de Outros Estados	0,00	0,00	0,00	0,00
Provenientes de Municípios	0,00	0,00	0,00	0,00
Outras Receitas do SUS	2.002.997,00	2.002.997,00	1.618.501,52	80,80
TRANSFERÊNCIAS VOLUNTÁRIAS				
RECEITA DE OPERAÇÕES DE CRÉDITO VINCULADAS À SAÚDE	0,00	0,00	0,00	0,00
OUTRAS RECEITAS PARA FINANCIAMENTO DA SAÚDE	0,00	0,00	0,00	0,00
TOTAL RECEITAS ADICIONAIS PARA FINANCIAMENTO DA SAÚDE	306.566.452,00	306.566.452,00	85.491.991,86	27,89

DESPESAS COM SAÚDE (Por Grupo de Natureza de Despesa)	DOTAÇÃO INICIAL	DOTAÇÃO ATUALIZADA (e)	DESPESAS EMPENHADAS		DESPESAS LIQUIDADAS	
			Até o Bimestre (f)	% (f / e) x 100	Até o Bimestre (g)	% (g / e) x 100
DESPESAS CORRENTES	1.195.981.405,00	1.195.981.405,00	405.889.912,88	33,94	369.379.535,66	30,89
Pessoal e Encargos Sociais	374.668.686,00	374.668.686,00	119.680.223,72	31,94	118.509.255,73	31,63
Juros e Encargos da Dívida	0,00	0,00	0,00	0,00	0,00	0,00
Outras Despesas Correntes	821.312.719,00	821.312.719,00	286.209.689,16	34,85	250.870.279,93	30,55
DESPESAS DE CAPITAL	184.413.875,00	184.413.875,00	43.850.668,78	23,78	28.612.352,28	15,52
Investimentos	183.313.875,00	183.313.875,00	43.850.668,78	23,92	28.612.352,28	15,61
Inversões Financeiras	1.100.000,00	1.100.000,00	0,00	0,00	0,00	0,00
Amortização da Dívida	0,00	0,00	0,00	0,00	0,00	0,00
TOTAL DAS DESPESAS COM SAÚDE (V)	1.380.395.280,00	1.380.395.280,00	449.740.581,66	32,58	397.991.887,94	28,83



ESTADO DE ALAGOAS
SECRETARIA DE ESTADO DA SAÚDE – SESAU/AL
Av. da Paz, 978 – Jaraguá, Maceió – AL
(82) 3315-1152

DESPESAS COM SAÚDE NÃO COMPUTADAS PARA FINS DE APURAÇÃO DO PERCENTUAL MÍNIMO	DOTAÇÃO INICIAL	DOTAÇÃO ATUALIZADA	DESPESAS EMPENHADAS		DESPESAS LIQUIDADAS	
			Até o Bimestre (h)	% (h / Vf) x 100	Até o Bimestre (i)	% (i/Vg) x 100
DESPESAS COM INATIVOS E PENSIONISTAS	N/A	20.329,60	8.273,56	0,00	8.273,56	0,00
DESPESA COM ASSISTÊNCIA À SAÚDE QUE NÃO ATENDE AO PRINCÍPIO DE ACESSO UNIVERSAL	N/A	3.635.533,40	983.921,01	0,22	960.012,05	0,24
DESPESAS CUSTEADAS COM OUTROS RECURSOS	N/A	330.605.942,00	134.587.544,51	29,93	93.473.334,43	23,49
Recursos de Transferências Sistema Único de Saúde - SUS	N/A	278.210.110,00	80.716.507,66	17,95	54.961.500,00	13,81
Recursos de Operações de Crédito	N/A	0,00	0,00	0,00	0,00	0,00
Outros Recursos	N/A	52.395.832,00	53.871.036,85	11,98	38.511.834,43	9,68
OUTRAS AÇÕES E SERVIÇOS NÃO COMPUTADOS	N/A	0,00	0,00	0,00	0,00	0,00
RESTOS A PAGAR NÃO PROCESSADOS INSCRITOS INDEVIDAMENTE NO EXERCÍCIO SEM DISPONIBILIDADE FINANCEIRA ¹	N/A	N/A	N/A	N/A	N/A	N/A
DESPESAS CUSTEADAS COM DISPONIBILIDADE DE CAIXA VINCULADA AOS RESTOS A PAGAR CANCELADOS ²	N/A	N/A	0,00	0,00	0,00	0,00
DESPESAS CUSTEADAS COM RECURSOS VINCULADOS À PARCELA DO PERCENTUAL MÍNIMO QUE NÃO FOI APLICADA EM AÇÕES E SERVIÇOS DE SAÚDE EM EXERCÍCIOS ANTERIORES ³	N/A	N/A	0,00	0,00	0,00	0,00
TOTAL DAS DESPESAS COM SAÚDE NÃO COMPUTADAS (VI)		N/A	135.579.739,08	30,15	94.441.620,04	23,73
TOTAL DAS DESPESAS COM AÇÕES E SERVIÇOS PÚBLICOS DE SAÚDE (VII) = (V - VI)		N/A	314.160.842,58	69,85	303.550.267,90	76,27
PERCENTUAL DE APLICAÇÃO EM AÇÕES E SERVIÇOS PÚBLICOS DE SAÚDE SOBRE A RECEITA DE IMPOSTOS LÍQUIDA E TRANSFERÊNCIAS CONSTITUCIONAIS E LEGAIS (VIII%)=(VIIi / IVb x 100) - LIMITE CONSTITUCIONAL 12%⁴ e 5						10,70
VALOR REFERENTE À DIFERENÇA ENTRE O VALOR EXECUTADO E O LIMITE MÍNIMO CONSTITUCIONAL [VIIi - (12 x IVb)/100]⁶						-36.579.991,10



ESTADO DE ALAGOAS
SECRETARIA DE ESTADO DA SAÚDE – SESAU/AL
Av. da Paz, 978 – Jaraguá, Maceió – AL
(82) 3315-1152

EXECUÇÃO DE RESTOS A PAGAR NÃO PROCESSADOS INSCRITOS COM DISPONIBILIDADE DE CAIXA	INSCRITOS	CANCELADOS/PRESCRITOS	PAGOS	A PAGAR	PARCELA CONSIDERADA NO LIMITE
Inscritos em 2019	N/A	N/A	N/A	N/A	N/A
Inscritos em 2018	4.941.077,10	355.146,89	2.546.520,20	2.039.410,01	0,00
Inscritos em 2017	0,00	0,00	0,00	0,00	0,00
Inscritos em 2016	0,00	0,00	0,00	0,00	0,00
Inscritos em 2015	0,00	0,00	0,00	0,00	0,00
Inscritos em exercícios anteriores	0,00	0,00	0,00	0,00	0,00
Total	4.941.077,10	355.146,89	2.546.520,20	2.039.410,01	0,00

CONTROLE DOS RESTOS A PAGAR CANCELADOS OU PRESCRITOS PARA FINS DE APLICAÇÃO DA DISPONIBILIDADE DE CAIXA CONFORME ARTIGO 24, § 1º e 2º	RESTOS A PAGAR CANCELADOS OU PRESCRITOS		
	Saldo Inicial	Despesas custeadas no exercício de referência (j)	Saldo Final (Não Aplicado)
Restos a Pagar Cancelados ou Prescritos em 2019	0,00	0,00	0,00
Restos a Pagar Cancelados ou Prescritos em 2018	0,00	0,00	0,00
Restos a Pagar Cancelados ou Prescritos em 2017	0,00	0,00	0,00
Restos a Pagar Cancelados ou Prescritos em 2016	0,00	0,00	0,00
Restos a Pagar Cancelados ou Prescritos em exercícios anteriores	0,00	0,00	0,00
Total (IX)	0,00	0,00	0,00

CONTROLE DE VALOR REFERENTE AO PERCENTUAL MÍNIMO NÃO CUMPRIDO EM EXERCÍCIOS ANTERIORES PARA FINS DE APLICAÇÃO DOS RECURSOS VINCULADOS CONFORME ARTIGOS 25 e 26	LIMITE NÃO CUMPRIDO		
	Saldo Inicial	Despesas custeadas no exercício de referência (k)	Saldo Final (Não Aplicado)
Diferença de limite não cumprido em 2018	0,00	0,00	0,00
Diferença de limite não cumprido em 2017	0,00	0,00	0,00
Diferença de limite não cumprido em 2016	0,00	0,00	0,00
Diferença de limite não cumprido em 2015	0,00	0,00	0,00
Diferença de limite não cumprido em exercícios anteriores	0,00	0,00	0,00
Total (X)	0,00	0,00	0,00



ESTADO DE ALAGOAS
SECRETARIA DE ESTADO DA SAÚDE – SESAU/AL
Av. da Paz, 978 – Jaraguá, Maceió – AL
(82) 3315-1152

DESPESAS COM SAÚDE (Por Subfunção)	DOTAÇÃO INICIAL	DOTAÇÃO ATUALIZADA	DESPESAS EMPENHADAS		DESPESAS LIQUIDADAS	
			Até o Bimestre (I)	% (I/total I)x 100	Até o Bimestre (M)	%(M/total M)*100
Atenção Básica	16.144.924,00	16.144.924,00	3.543.286,13	0,79	3.540.482,24	0,89
Assistência Hospitalar e Ambulatorial	830.147.831,00	830.147.831,00	308.545.249,14	68,61	263.815.671,53	66,29
Suporte Profilático e Terapêutico	111.702.376,00	111.702.376,00	7.857.385,07	1,75	3.660.635,79	0,92
Vigilância Sanitária	1.605.567,00	1.605.567,00	6.595,20	0,00	5.355,50	0,00
Vigilância Epidemiológica	19.085.305,00	19.085.305,00	4.142.336,12	0,92	3.094.439,89	0,78
Alimentação e Nutrição	0,00	0,00	0,00	0,00	0,00	0,00
Outras Subfunções	401.709.277,00	401.709.277,00	125.645.730,00	27,94	123.875.302,99	31,13
Total	1.380.395.280,00	1.380.395.280,00	449.740.581,66	100,00	397.991.887,94	100,00

Fonte: RREO SIOPS, disponível em: http://siops.datasus.gov.br/consleirespfiscal_uf.php?S=1&UF=27;&Ano=2019&Periodo=14



ESTADO DE ALAGOAS
SECRETARIA DE ESTADO DA SAÚDE – SESAU/AL
Av. da Paz, 978 – Jaraguá, Maceió – AL
(82) 3315-1152

2.2. Receita Líquida Realizada

Receita Realizada até Abril			
Especificação	Valor Bruto	Municípios	Valor Líquido
Receita de Impostos	1.781.832.028,60	418.392.260,75	1.363.439.767,85
IRRF	148.111.518,06	-	148.111.518,06
IPVA	141.083.864,58	72.251.299,83	68.832.564,75
ICMS	1.464.570.005,19	346.140.960,92	1.118.429.044,27
ITCMD	5.164.892,51	-	5.164.892,51
Multas, Juros de Mora e Outros Encargos dos Impostos	13.108.852,18	-	13.108.852,18
Dívida Ativa dos Impostos	5.565.575,06	-	5.565.575,06
Multas, Juros de Mora e Outros Encargos da Dívida Ativa	4.227.321,02	-	4.227.321,02
Receita de Transferências Constitucionais e Legais	1.471.138.400,62	159.343,43	1.470.979.057,19
FPE	1.470.501.026,76	-	1.470.501.026,76
IPI	637.373,86	159.343,43	478.030,43
LEI COMPLEMENTAR 87/96	-	-	-
TOTAL	3.252.970.429,22	418.551.604,18	2.834.418.825,04

Fonte: SIAFE/AL. Dados tabulados em 10/06/19, sujeitos a alteração.



ESTADO DE ALAGOAS
SECRETARIA DE ESTADO DA SAÚDE – SESAU/AL
Av. da Paz, 978 – Jaraguá, Maceió – AL
(82) 3315-1152

2.3. Execução Orçamentária por Fonte de Recursos

Fonte de Recurso	Empenhado até Abril	Liquidado até Abril
100 - Recursos Ordinários	315.153.037,15	304.518.553,51
110 - Convênios	2.482.068,95	2.470.561,71
116 - FECOEP	41.753.990,48	26.544.506,57
120 - Transferência de Recursos do SUS	80.716.507,66	54.961.500,00
291 - Recursos da Administração Indireta	9.634.977,42	9.496.766,15
Total	449.740.581,66	397.991.887,94

Fonte: SIAFE/AL. Dados tabulados em 10/06/19, sujeitos a alteração.

Continua



ESTADO DE ALAGOAS
SECRETARIA DE ESTADO DA SAÚDE – SESAU/AL
Av. da Paz, 978 – Jaraguá, Maceió – AL
(82) 3315-1152

Despesas com Saúde não Computadas para Fins de Apuração do Percentual Mínimo	Empenhado até Abril	Liquidado até Abril
100 - Recursos Ordinários	992.194,57	968.285,61
110 - Convênios	2.482.068,95	2.470.561,71
116 - FECOEP	41.753.990,48	26.544.506,57
120 - Transferência de Recursos do SUS	80.716.507,66	54.961.500,00
291 - Recursos da Administração Indireta	9.634.977,42	9.496.766,15
Total	135.579.739,08	94.441.620,04

Despesas com Ações e Serviços Públicos de Saúde para Fins de Apuração do Percentual Mínimo	Empenhado até Abril	Liquidado até Abril
100 - Recursos Ordinários	314.160.842,58	303.550.267,90
Total	314.160.842,58	303.550.267,90

Fonte: SIAFE/AL. Dados tabulados em 10/06/19, sujeitos a alteração.



ESTADO DE ALAGOAS
SECRETARIA DE ESTADO DA SAÚDE – SESAU/AL
Av. da Paz, 978 – Jaraguá, Maceió – AL
(82) 3315-1152

2.4. Percentual de Aplicação em Ações e Serviços Públicos de Saúde sobre a Receita de Impostos Líquida e Transferências Constitucionais e Legais

SAÚDE	
Receita Líquida	2.834.418.825,04
Mínimo Constitucional para Aplicação em Ações e Serviços Públicos de Saúde (12%)	340.130.259,00
Despesa com Ações e Serviços Públicos de Saúde para Fins de Apuração do Percentual Mínimo	303.550.267,90
Percentual de Aplicação em Ações e Serviços Públicos de Saúde sobre a Receita de Impostos Líquida e Transferências Constitucionais e Legais	10,70%

Fonte: SIAFE/AL. Dados tabulados em 10/06/19, sujeitos a alteração.



ESTADO DE ALAGOAS
SECRETARIA DE ESTADO DA SAÚDE – SESAU/AL
Av. da Paz, 978 – Jaraguá, Maceió – AL
(82) 3315-1152

2.5. Execução Orçamentária por Fonte de Recursos e Grupo de Natureza da Despesa

Fonte de Recurso	Grupo de Natureza da Despesa				Liquidado	Participação %
	Pessoal e Encargos Sociais	Outras Despesas Correntes	Investimento	Inversões Financeiras		
110 - Convênios	-	-	2.470.561,71	-	2.470.561,71	0,62%
291 - Recursos da Administração Indireta	-	9.496.766,15	-	-	9.496.766,15	2,39%
116 - FECOEP	-	406.806,00	26.137.700,57	-	26.544.506,57	6,67%
120 - Transferências de Recursos do SUS	-	54.961.500,00	-	-	54.961.500,00	13,81%
100 - Recursos Ordinários	118.509.255,73	186.005.207,78	4.090,00	-	304.518.553,51	76,51%
Total Geral	118.509.255,73	250.870.279,93	28.612.352,28	-	397.991.887,94	100,00%

Fonte: SIAFE/AL. Dados tabulados em 10/06/19, sujeitos a alteração.



ESTADO DE ALAGOAS
SECRETARIA DE ESTADO DA SAÚDE – SESAU/AL
Av. da Paz, 978 – Jaraguá, Maceió – AL
(82) 3315-1152

2.6. Execução Orçamentária por Subfunção e Fonte de Recursos

Subfunção	Fonte de Recurso					Liquidadado	Participação %
	100	110	116	120	291		
123 - Administração Financeira	-	-	-	-	-	-	0,00%
573 - Difusão do Conhecimento Científico e Tecnológico	-	-	-	-	-	-	0,00%
846 - Outros Encargos Especiais	-	-	-	-	-	-	0,00%
128 - Formação de Recursos Humanos	170,00	-	-	-	-	170,00	0,00%
304 - Vigilância Sanitária	-	-	-	5.355,50	-	5.355,50	0,00%
121 - Planejamento e Orçamento	9.847,20	-	-	-	-	9.847,20	0,00%
125 - Normatização e Fiscalização	10.924,49	-	-	-	-	10.924,49	0,00%
126 - Tecnologia da Informação	197.427,92	-	-	-	-	197.427,92	0,05%
305 - Vigilância Epidemiológica	939.652,62	-	-	2.154.787,27	-	3.094.439,89	0,78%
301 - Atenção Básica	3.133.586,24	-	406.806,00	90,00	-	3.540.482,24	0,89%
303 - Suporte Profilático e Terapêutico	3.264.067,47	-	-	396.568,32	-	3.660.635,79	0,92%
122 - Administração Geral	123.656.933,38	-	-	-	-	123.656.933,38	31,07%
302 - Assistência Hospitalar Ambulatorial	173.305.944,19	2.470.561,71	26.137.700,57	52.404.698,91	9.496.766,15	263.815.671,53	66,29%
Total Geral	304.518.553,51	2.470.561,71	26.544.506,57	54.961.500,00	9.496.766,15	397.991.887,94	100,00%



AUDITORIAS REALIZADAS





ESTADO DE ALAGOAS
SECRETARIA DE ESTADO DA SAÚDE – SESAU/AL
Av. da Paz, 978 – Jaraguá, Maceió – AL
(82) 3315-1152

3. AUDITORIAS REALIZADAS OU EM FASE DE EXECUÇÃO NO PERÍODO E SUAS RECOMENDAÇÕES

3.1. Auditorias Realizadas Segundo a Finalidade da Auditoria

Finalidade da Auditoria	1º Quadrimestre 2019	
	Quantidade	%
Avaliação na Alta Complexidade	1	0,12%
Demanda Judicial	2	0,23%
Avaliação de UTI/UCI	2	0,23%
Auditorias Compartilhadas	2	0,23%
Análises de AIHs para liberação de críticas	4	0,47%
Habilitação de Serviços	5	0,58%
Análise de OPME's	5	0,58%
Avaliação de Unidades	7	0,82%
Pagamento Administrativo (outros)	15	1,75%



ESTADO DE ALAGOAS
SECRETARIA DE ESTADO DA SAÚDE – SESAU/AL
Av. da Paz, 978 – Jaraguá, Maceió – AL
(82) 3315-1152

Finalidade da Auditoria (continuação)	1º Quadrimestre 2019	
	Quantidade	%
Dependência Química	65	7,58%
Avaliação de Unidades participantes de Programas estratégicos	75	8,74%
Home Care	675	78,67%
Total Geral	858	100,00%

Fonte: Superintendência de Regulação e Auditoria – SURAUD. Dados tabulados em maio de 2019, sujeitos a alteração.

Nota: Nenhuma das auditorias realizadas em 2019 consta no cadastro do Sistema Nacional de Auditoria - SISAUD.



ESTADO DE ALAGOAS
SECRETARIA DE ESTADO DA SAÚDE – SESAU/AL
Av. da Paz, 978 – Jaraguá, Maceió – AL
(82) 3315-1152

3.2. Auditorias Realizadas no 1º Quadrimestre

N.º da Auditoria	Quant	Demandante	Órgão Responsável pela Auditoria	Finalidade	Status	Unidades Auditadas	Recomendações	Encaminhamentos
01	675	SESAU	DIAUD/ SESAU	Análise de 675 prontuários oriundos de assistência domiciliar (Home Care), inclusive com realização de visita aos domicílios.	Concluída	Grupo Maceió, Saúde & Suporte	Análise para subsidiar pagamento administrativo.	Entregue relatório ao gestor, constando orientações.
02	10	SESAU	DIAUD/ SESAU	Avaliação de Unidades, realizadas em 11 visitas, em 10 serviços de saúde.	Concluída	Avaliação de funcionamento de Unidade - Dep. Químicos: Clínica Arvore da Vida-Paripueira, Unidades Plano Estadual de Oncologia: Afra Barbosa-Arapiraca, Credenciamento em Equoterapia: APAE(Palmeira dos Indios), Associação Equoterapia Alagoas(Maceió), Associação Pestalozzi(Maceió), ACRESC(Penedo), Tarcisio Freire(Arapiraca), ADFIMA(Arapiraca), Associação Equoterapia(São Miguel dos Campos), Aumento de leitos UTI geral e mais 80 leitos enfermaria: Hospital Dr. Daniel Houly-Arapiraca	Acompanhamento dos serviços realizados nas unidades de acordo com as portarias em vigor.	Entregue relatório ao gestor, constando orientações.



ESTADO DE ALAGOAS
SECRETARIA DE ESTADO DA SAÚDE – SESAU/AL
Av. da Paz, 978 – Jaraguá, Maceió – AL
(82) 3315-1152

N.º da Auditoria	Quant	Demandante	Órgão Responsável pela Auditoria	Finalidade	Status	Unidades Auditadas	Recomendações	Encaminhamentos
03	5	SESAU	DIAUD/ SESAU	Habilitação de Serviços, realizadas durante 08 visitas em 06 serviços Laqueadura, UTI Coronariana, Porta Entrada em Ortopedia, AVC tipo III e Gestaçao Alto Risco.	Concluída	Laqueadura: Hosp. Nossa Srª de Lourdes - Pilar, UTI Coronariana: Hosp. CHAMA(Arapiraca), Porta Entrada em Ortopedia: Santa Casa de Misericórdia de São Miguel dos Campos, AVC tipo III: Hosp. Carvalho Beltrão- Coruripe e Gestaçao Alto Risco: Hospital Dr. Clodolfo Rodrigues de Melo-Santana do Ipanema	Acompanhamento dos serviços realizados nas unidades de acordo com as portarias em vigor.	Entregue relatório ao gestor, constando orientações.



ESTADO DE ALAGOAS
SECRETARIA DE ESTADO DA SAÚDE – SESAU/AL
Av. da Paz, 978 – Jaraguá, Maceió – AL
(82) 3315-1152

N.º da Auditoria	Quant	Demandante	Órgão Responsável pela Auditoria	Finalidade	Status	Unidades Auditadas	Recomendações	Encaminhamentos
04	4	SESAU	DIAUD/ SESAU	Análise de AIHs oriundas de 04 competências de produção (dezembro/2018 e janeiro, fevereiro e março/2019), sendo os prontuários: 564 Homônimos, 1.278 Criticas diversas e 2.608 Sobrepostas no movimento	Concluída	Todas as Unidades sob Gestão Estadual	Análise para subsidiar liberação de críticas de produção	Entregue relatório ao Controle e Avaliação para liberação das críticas e à Unidade para correção e reapresentação das AIHs



ESTADO DE ALAGOAS
SECRETARIA DE ESTADO DA SAÚDE – SESAU/AL
Av. da Paz, 978 – Jaraguá, Maceió – AL
(82) 3315-1152

N.º da Auditoria	Quant	Demandante	Órgão Responsável pela Auditoria	Finalidade	Status	Unidades Auditadas	Recomendações	Encaminhamentos
05	15	SESAU	DIAUD/ SESAU	Análise de 341 prontuários – pagamento administrativo (Trauma-Térmico, Cirurgias Urológicas, Buco-Maxilo, Tomografia e outros)	Concluída	Hospital Geral do Estado, Hosp. Sanatório, Santa Casa de Misericórdia de Maceió, Hosp. do Açúcar, Santa Casa de Maceió, Med Radius, HEMOPAC, Hosp. Sanatório, CHAMA, Hosp. Ortopédico, Daniel Houly, Centro de Recuperação Castro LTda.	Análise para subsidiar pagamento administrativo	Entregue relatório ao gestor, constando orientações.
06	5	SESAU	DIAUD/ SESAU	Análise de 22 prontuários de OPME'S e materiais especiais	Concluída	CHAMA(Arapiraca), HGE, IORTAL (Arapiraca)	Análise para subsidiar pagamento administrativo.	Entregue relatório ao gestor, constando orientações.



ESTADO DE ALAGOAS
SECRETARIA DE ESTADO DA SAÚDE – SESAU/AL
Av. da Paz, 978 – Jaraguá, Maceió – AL
(82) 3315-1152

N.º da Auditoria	Quant	Demandante	Órgão Responsável pela Auditoria	Finalidade	Status	Unidades Auditadas	Recomendações	Encaminhamentos
07	65	SESAU	DIAUD/ SESAU	Análise de 437 prontuários de pacientes dependentes químicos	Concluída	Instituto Sertanejo(Pão de Açúcar), Clínica Arvore da Vida(Paripueira) Clínica Green Mulher(Satuba) Clínica Divina Misericórdia (Rio Largo), Clínica O Caminho (Maceió, Clínica Luz da Paz (Pilar), Clínica Esperança de Viver (Arapiraca).	Análise para subsidiar pagamento administrativo.	Entregue relatório ao gestor, constando orientações.
08	2	SESAU	DENASUS	Acompanhamento de Auditorias do Ministério da Saúde	Em andamento	Rede Controle Câncer (SESAU), Comp. Municipais de Auditoria (Santana do Ipanema, Penedo, Coruripe, Palmeira dos Índios)	Análise para subsidiar pagamento administrativo.	Entregue relatório ao gestor, constando orientações.
09	1	Defensoria Pública	DIAUD/ SESAU	Avaliação/informação processo da Defensoria Pública	Concluída	Hosp. Dr. Daniel Houly-Arapiraca	Análise e instrução de acordo com a legislação vigente	Entregue relatório ao gestor, constando orientações.



ESTADO DE ALAGOAS
SECRETARIA DE ESTADO DA SAÚDE – SESAU/AL
Av. da Paz, 978 – Jaraguá, Maceió – AL
(82) 3315-1152

N.º da Auditoria	Quant	Demandante	Órgão Responsável pela Auditoria	Finalidade	Status	Unidades Auditadas	Recomendações	Encaminhamentos
10	1	Poder Judiciário	DIAUD/ SESAU	Análise de processo oriundo Poder Judiciário	Concluída	Maceió	Análise e instrução de acordo com a legislação vigente	Entregue relatório ao gestor, constando orientações.
11	75	SESAU	DIAUD/ SESAU	Análise de 4.852 prontuário priundos do Programa Estratégico de Governo - Leitos de Retaguarda e análise de 259 prontuário priundos do Programa Estratégico de Governo - PROHOSP	Concluída	Leitos de Retaguarda: Hosp. Ortopédico, Sanatório, Hosp. Vida, Hosp. do Açúcar. PROHOSP: Hospital Vida	Análise para subsidiar pagamento administrativo.	Entregue relatório ao gestor, constando orientações.

Fonte: Superintendência de Regulação e Auditoria – SURAUD. Dados tabulados em maio de 2019, sujeitos a alteração



OFERTA E PRODUÇÃO DE SERVIÇOS





ESTADO DE ALAGOAS
SECRETARIA DE ESTADO DA SAÚDE – SESAU/AL
Av. da Paz, 978 – Jaraguá, Maceió – AL
(82) 3315-1152

4 - OFERTA E PRODUÇÃO DE SERVIÇOS PÚBLICOS NA REDE ASSISTENCIAL PRÓPRIA CONTRATADA E CONVENIADA

4.1. Distribuição dos Estabelecimentos, Segundo Tipo de Estabelecimento

Tipo de Estabelecimento	Quantidade
Consultório	1.137
Centro de Saúde/Unidade Básica de Saúde	830
Clínica Especializada/Ambulatório Especializado	470
Unidade de Serviço de Apoio de Diagnose e Terapia	238
Posto de Saúde	197
Central de Gestão em Saúde	103
Centro de Atenção Psicossocial-CAPS	68
Unidade Móvel de Nível Pré-Hosp-Urgência/Emergência	68
Policlínica	66
Academia da Saúde	58
Hospital Geral	44
Unidade Mista	27
Hospital Especializado	24



ESTADO DE ALAGOAS
SECRETARIA DE ESTADO DA SAÚDE – SESAU/AL
Av. da Paz, 978 – Jaraguá, Maceió – AL
(82) 3315-1152

Tipo de Estabelecimento (Continuação)	Quantidade
Centro de Apoio a Saúde da Família-CASF	23
Cooperativa	21
Farmácia	21
Pronto Atendimento	18
Unidade de Atenção à Saúde Indígena	13
Central de Regulação	9
Laboratório de Saúde Pública	9
Serviço de Atenção Domiciliar (Home Care)	9
Unidade Móvel Terrestre	8
Unidade de Vigilância em Saúde	7
Hospital Dia	5
Pronto Socorro Geral	3
Telesaúde	3
Central de Regulação Médica das Urgências	2
Centro de Atenção Hemoterápica e/ou Hematológica	2
Centro de Parto Normal	2



ESTADO DE ALAGOAS
SECRETARIA DE ESTADO DA SAÚDE – SESAU/AL
Av. da Paz, 978 – Jaraguá, Maceió – AL
(82) 3315-1152

Tipo de Estabelecimento (Continuação)	Quantidade
Central de Notificação, Capitação e Distribuição de Órgãos Estadual	2
Oficina Ortopédica	1
Total	3.488

Fonte: Ministério da Saúde-Cadastro Nacional dos Estabelecimentos de Saúde do Brasil – CNES/SURAUD/SESAU.

Dados tabulados em 07 de junho de 2019, sujeitos à alteração.

*Nota: O banco de dados avaliado foi o da vigência de abril de 2019.



ESTADO DE ALAGOAS
SECRETARIA DE ESTADO DA SAÚDE – SESAU/AL
Av. da Paz, 978 – Jaraguá, Maceió – AL
(82) 3315-1152

4.2. Distribuição dos Leitos de internação por Tipo, Segundo Natureza do Estabelecimento

Especialidade	SUS	Não SUS	Total	%
Clínicos	1.381	344	1.725	27,22%
Cirúrgicos	1.142	371	1.513	23,87%
Obstétrico	756	66	822	12,97%
Pediátrico	684	111	795	12,54%
Outras Especialidades	625	116	741	11,69%
Leitos Complementares	465	211	676	10,67%
Hospital/DIA	20	46	66	1,04%
Total Geral	5.073	1.265	6.338	100,00%

Fonte: Ministério da Saúde - Cadastro Nacional dos Estabelecimentos de Saúde do Brasil – CNES/SURAUD/SESAU.
Dados tabulados em 07 de junho de 2019, sujeitos à alteração.



ESTADO DE ALAGOAS
SECRETARIA DE ESTADO DA SAÚDE – SESAU/AL
Av. da Paz, 978 – Jaraguá, Maceió – AL
(82) 3315-1152

4.3. Distribuição dos Leitos Complementares por Tipo, Segundo Natureza do Estabelecimento

Leitos complementares	SUS	Não SUS	Total
Unidade isolamento	27	6	33
UTI adulto I	29	38	67
UTI adulto II	124	48	172
UTI adulto III	20	31	51
UTI infantil I	0	4	4
UTI infantil II	32	4	36
UTI infantil III	9	4	13
UTI neonatal I	0	10	10
UTI neonatal II	65	39	104
UTI neonatal III	9	9	18
Unidade de cuidados intermed neonatal convencional	131	2	133
Unidade de cuidados intermed neonatal canguru	17	16	33
Unidade de cuidados intermed pediátrico	2	0	2
Total Geral	465	211	676

Fonte: Ministério da Saúde-Cadastro Nacional dos Estabelecimentos de Saúde do Brasil – CNES/SURAUD/SESAU.
Dados tabulados em 07 de junho de 2019, sujeitos à alteração.



ESTADO DE ALAGOAS
SECRETARIA DE ESTADO DA SAÚDE – SESAU/AL
Av. da Paz, 978 – Jaraguá, Maceió – AL
(82) 3315-1152

4.4. Produção Ambulatorial Segundo Grupo do Procedimento

Grupo do Procedimento	Quantidade	%
Procedimentos clínicos	4.588.621	39,48%
Procedimentos com finalidade diagnóstica	3.239.237	27,87%
Medicamentos	2.974.078	25,59%
Ações de promoção e prevenção em saúde	541.176	4,66%
Ações complementares da atenção à saúde	184.861	1,59%
Procedimentos cirúrgicos	70.049	0,60%
Órteses, próteses e materiais especiais	21.203	0,18%
Transplantes de órgãos, tecidos e células	4.004	0,03%
Total Geral	11.623.229	100,00%

Fonte: Ministério da Saúde - Sistema de Informações Ambulatoriais do SUS – SIA/SUS (SURAUD/SESAU).
Dados de janeiro a abril de 2019, tabulados em 11 de junho de 2019, sujeitos à retificação.



ESTADO DE ALAGOAS
SECRETARIA DE ESTADO DA SAÚDE – SESAU/AL
Av. da Paz, 978 – Jaraguá, Maceió – AL
(82) 3315-1152

4.5. Produção Ambulatorial por Subgrupo do Procedimento

Subgrupo do Procedimento	Quantidade	%
0301 Consultas / Atendimentos / Acompanhamentos	3.785.525	32,57%
0604 Componente Especializado da Assistência Farmacêutica	2.974.078	25,59%
0202 Diagnóstico em laboratório clínico	2.646.229	22,77%
0302 Fisioterapia	553.445	4,76%
0101 Ações coletivas/individuais em saúde	448.593	3,86%
0803 Autorização / Regulação	184.861	1,59%
0204 Diagnóstico por radiologia	140.964	1,21%
0211 Métodos diagnósticos em especialidades	109.599	0,94%
0214 Diagnóstico por teste rápido	103.161	0,89%
0102 Vigilância em saúde	92.583	0,80%
0205 Diagnóstico por ultra-sonografia	88.833	0,76%
0305 Tratamento em nefrologia	80.753	0,69%
0304 Tratamento em oncologia	69.903	0,60%
0203 Diagnóstico por anatomia patológica e citopatologia	59.230	0,51%
0212 Diagnóstico e procedimentos especiais em hemoterapia	49.156	0,42%
0401 Pequenas cirurgias e cirurgias de pele, tecido subcutâneo e mucosa	45.004	0,39%
0306 Hemoterapia	38.541	0,33%
0303 Tratamentos clínicos (outras especialidades)	36.684	0,32%
0307 Tratamentos odontológicos	20.823	0,18%



ESTADO DE ALAGOAS
SECRETARIA DE ESTADO DA SAÚDE – SESAU/AL
Av. da Paz, 978 – Jaraguá, Maceió – AL
(82) 3315-1152

Subgrupo do Procedimento (Continuação)	Quantidade	%
0701 Órteses, próteses e materiais especiais não relacionados ao ato cirúrgico	19.603	0,17%
0206 Diagnóstico por tomografia	14.329	0,12%
0201 Coleta de material	12.287	0,11%
0408 Cirurgia do sistema osteomuscular	8.790	0,08%
0209 Diagnóstico por endoscopia	7.340	0,06%
0405 Cirurgia do aparelho da visão	6.792	0,06%
0414 Bucomaxilofacial	6.395	0,06%
0501 Coleta e exames para fins de doação de órgãos, tecidos e células e de transplante	3.847	0,03%
0207 Diagnóstico por ressonância magnética	3.168	0,03%
0309 Terapias especializadas	2.947	0,03%
0208 Diagnóstico por medicina nuclear in vivo	2.914	0,03%
0702 Órteses, próteses e materiais especiais relacionados ao ato cirúrgico	1.600	0,01%
0404 Cirurgia das vias aéreas superiores, da face, da cabeça e do pescoço	1.300	0,01%
0213 Diagnóstico em vigilância epidemiológica e ambiental	1.172	0,01%
0210 Diagnóstico por radiologia intervencionista	855	0,01%
0418 Cirurgia em nefrologia	774	0,01%
0417 Anestesiologia	244	0,00%
0413 Cirurgia reparadora	211	0,00%
0407 Cirurgia do aparelho digestivo, órgãos anexos e parede abdominal	202	0,00%
0506 Acompanhamento e intercorrências no pré e pós-transplante	157	0,00%



ESTADO DE ALAGOAS
SECRETARIA DE ESTADO DA SAÚDE – SESAU/AL
Av. da Paz, 978 – Jaraguá, Maceió – AL
(82) 3315-1152

Subgrupo do Procedimento (Continuação)	Quantidade	%
0406 Cirurgia do aparelho circulatório	130	0,00%
0409 Cirurgia do aparelho geniturinário	107	0,00%
0415 Outras cirurgias	85	0,00%
0412 Cirurgia torácica	15	0,00%
0308 Tratamento de lesões, envenenamentos e outros, decorrentes de causas externas	0	0,00%
0310 Parto e nascimento	0	0,00%
0410 Cirurgia de mama	0	0,00%
0502 Avaliação de morte encefálica	0	0,00%
0503 Ações relacionadas à doação de órgãos e tecidos para transplante	0	0,00%
0504 Processamento de tecidos para transplante	0	0,00%
0505 Transplante de órgãos, tecidos e células	0	0,00%
0601 Medicamentos de dispensação excepcional	0	0,00%
0602 Medicamentos estratégicos	0	0,00%
0603 Medicamentos de âmbito hospitalar e urgência	0	0,00%
0801 Ações relacionadas ao estabelecimento	0	0,00%
Total Geral	11.623.229	100,00%

Fonte: Ministério da Saúde - Sistema de Informações Ambulatoriais do SUS – SIA/SUS (SURAUD/SESAU).
Dados de janeiro a abril de 2019, tabulados em 11 de junho de 2019, sujeitos à retificação.



ESTADO DE ALAGOAS
SECRETARIA DE ESTADO DA SAÚDE – SESAU/AL
Av. da Paz, 978 – Jaraguá, Maceió – AL
(82) 3315-1152

4.6. Produção Ambulatorial por Complexidade do Procedimento

Complexidade do Procedimento	Quantidade	%
Média Complexidade	6.952.282	59,81%
Alta Complexidade	3.237.814	27,86%
Atenção Básica	1.016.765	8,75%
Não se Aplica	416.368	3,58%
Total	11.623.229	100,00%

Fonte: Ministério da Saúde - Sistema de Informações Ambulatoriais do SUS – SIA/SUS (SURAUD/SESAU).
Dados de JANEIRO A ABRIL de 2019, tabulados em 11 de junho de 2019, sujeitos à retificação.



ESTADO DE ALAGOAS
SECRETARIA DE ESTADO DA SAÚDE – SESAU/AL
Av. da Paz, 978 – Jaraguá, Maceió – AL
(82) 3315-1152

4.7. Produção Ambulatorial segundo Estabelecimento de Saúde sob Gestão Estadual

Estabelecimento	Frequência	%
2719991 Farmácia De Medicamentos Excepcionais	2.974.078	67,22%
5335426 Centro De Patologia E Medicina Laboratorial	272.971	6,17%
2006510 Hospital Geral Do Estado Dr. Osvaldo Brandao Vilela	176.845	4,00%
SAMU (terrestre)	166.086	3,75%
2008785 UPA 24 horas jacintinho porte 3	102.093	2,31%
2720043 Hospital Geral Prof Ib Gatto Falcão	82.461	1,86%
2008750 UPA 24 horas tabuleiro porte 3	78.514	1,77%
2009250 Maternidade Escola Santa Monica	73.339	1,66%
2003899 Hemocentro De Alagoas HEMOAL	70.880	1,60%
2008769 Mini Pronto Socorro Dom Miguel Fenelon Câmara	61.432	1,39%
3460037 Ambulatório 24 Horas Noelia Lessa	46.007	1,04%
2721643 Un Mista Sen Arnon A F De Melo	33.105	0,75%
2008742 Policlínica Denilma Bulhões	32.337	0,73%
2009129 Laboratório De Saúde Publica LACEN	31.626	0,71%
3015408 Unidade De Emergência Dr Daniel Houly	31.559	0,71%
2008300 Unidade Dr Carlos Gomes De Barros	28.140	0,64%
2720035 Hospital Escola Dr Helvio Auto	28.009	0,63%
2003368 Hospital Portugal Ramalho	27.179	0,61%
5582016 Secretaria De Estado De Saúde De Alagoas	23.883	0,54%
2720019 Hemocentro De Arapiraca HEMOAR	22.905	0,52%
3439208 Centro De Especialização Em Reabilitação CER III	18.807	0,43%
2009900 Clínica Infantil De Al Dra Daisy Breda	16.832	0,38%



ESTADO DE ALAGOAS
SECRETARIA DE ESTADO DA SAÚDE – SESAU/AL
Av. da Paz, 978 – Jaraguá, Maceió – AL
(82) 3315-1152

Estabelecimento (Continuação)	Frequência	%
2722364 Unidade Dra Quitéria Bezerra De Melo	16.164	0,37%
2720094 Modulo Odontológico Raimundo Marinho	3.219	0,07%
4020197 Hospital E Maternidade Dr Antenor Serpa	2.848	0,06%
6489699 Ambulatório De Especialidades Da UNCISAL	2.558	0,06%
2009730 Centro De Referencia Estadual Em Saúde Do Trabalhador	123	0,00%
SAMU (aeronave)	113	0,00%
TOTAL	4.424.113	100,00%

Fonte: Ministério da Saúde - Sistema de Informações Ambulatoriais do SUS – SIA/SUS (SURAUD/SESAU).
Dados de janeiro de abril de 2019, tabulados em 21 de junho de 2019, sujeitos à retificação.



ESTADO DE ALAGOAS
SECRETARIA DE ESTADO DA SAÚDE – SESAU/AL
Av. da Paz, 978 – Jaraguá, Maceió – AL
(82) 3315-1152

4.8. Produção Hospitalar por Grupo do Procedimento

Grupo do Procedimento	AIH frequência	%
Procedimentos clínicos	28.837	54,75%
Procedimentos cirúrgicos	23.719	45,04%
Procedimentos com finalidade diagnóstica	59	0,11%
Transplantes de órgãos, tecidos e células	51	0,10%
Ações de promoção e prevenção em saúde	0	0,00%
Medicamentos	0	0,00%
Órteses, próteses e materiais especiais	0	0,00%
Ações complementares da atenção à saúde	0	0,00%
Total Geral	52.666	100%

Fonte: Ministério da Saúde - Sistema de Informações Hospitalares do SUS - SIH/SUS (SURAUD/SESAU).
Dados Dados de JANEIRO A ABRIL de 2019, 07 de junho de 2019, sujeitos à retificação.



ESTADO DE ALAGOAS
SECRETARIA DE ESTADO DA SAÚDE – SESAU/AL
Av. da Paz, 978 – Jaraguá, Maceió – AL
(82) 3315-1152

4.9. Produção Hospitalar por Grupo dos Procedimentos Secundários, segundo AIH Aprovada por Quantidade do Ato

Grupo do Procedimento	Quantidade do Ato	%
03 Procedimentos clínicos	935.735	56,12%
02 Procedimentos com finalidade diagnóstica	419.349	25,15%
08 Ações complementares da atenção à saúde	211.941	12,71%
04 Procedimentos cirúrgicos	88.239	5,29%
07 Órteses, próteses e materiais especiais	6.659	0,40%
06 Medicamentos	4.778	0,29%
05 Transplantes de órgãos, tecidos e células	679	0,04%
01 Ações de promoção e prevenção em saúde	3	0,00%
Total Geral	1.667.383	100,00

Fonte: Ministério da Saúde - Sistema de Informações Hospitalares do SUS – SIH/SUS (SURAUD/SESAU).
Dados Tabulados em 14 de junho de 2019, sujeitos à retificação.



ESTADO DE ALAGOAS
SECRETARIA DE ESTADO DA SAÚDE – SESAU/AL
Av. da Paz, 978 – Jaraguá, Maceió – AL
(82) 3315-1152

4.10. Produção Hospitalar por Subgrupo do Procedimento

Subgrupo do Procedimento	Quantidade	%
0303 Tratamentos clínicos (outras especialidades)	17.099	32,47%
0310 Parto e nascimento	7.576	14,38%
0411 Cirurgia obstétrica	7.337	13,93%
0408 Cirurgia do sistema osteomuscular	3.561	6,76%
0407 Cirurgia do aparelho digestivo, órgãos anexos e parede abdominal	3.234	6,14%
0415 Outras cirurgias	2.866	5,44%
0409 Cirurgia do aparelho geniturinário	2.393	4,54%
0304 Tratamento em oncologia	1.686	3,20%
0305 Tratamento em nefrologia	1.140	2,16%
0308 Tratamento de lesões, envenenamentos e outros, decorrentes de causas externas	1.037	1,97%
0406 Cirurgia do aparelho circulatório	927	1,76%
0401 Pequenas cirurgias e cirurgias de pele, tecido subcutâneo e mucosa	897	1,70%
0404 Cirurgia das vias aéreas superiores, da face, da cabeça e do pescoço	865	1,64%
0405 Cirurgia do aparelho da visão	356	0,68%
0416 Cirurgia em oncologia	330	0,63%
0301 Consultas / Atendimentos / Acompanhamentos	299	0,57%
0403 Cirurgia do sistema nervoso central e periférico	257	0,49%
0410 Cirurgia de mama	215	0,41%
0413 Cirurgia reparadora	173	0,33%



ESTADO DE ALAGOAS
SECRETARIA DE ESTADO DA SAÚDE – SESAU/AL
Av. da Paz, 978 – Jaraguá, Maceió – AL
(82) 3315-1152

Subgrupo do Procedimento (Continuação)	Quantidade	%
0412 Cirurgia torácica	138	0,26%
0414 Bucomaxilofacial	111	0,21%
0402 Cirurgia de glândulas endócrinas	59	0,11%
0209 Diagnóstico por endoscopia	32	0,06%
0201 Coleta de material	25	0,05%
0506 Acompanhamento e intercorrências no pré e pós-transplante	24	0,05%
0505 Transplante de órgãos, tecidos e células	17	0,03%
0503 Ações relacionadas à doação de órgãos e tecidos para transplante	10	0,02%
0211 Métodos diagnósticos em especialidades	2	0,00%
Total Geral	52.666	100,00%

Fonte: Ministério da Saúde - Sistema de Informações Hospitalares do SUS – SIH/SUS (SURAUD/SESAU).
Dados de JANEIRO A ABRIL de 2019, tabulados 07 de junho de 2019, sujeitos à retificação.



ESTADO DE ALAGOAS
SECRETARIA DE ESTADO DA SAÚDE – SESAU/AL
Av. da Paz, 978 – Jaraguá, Maceió – AL
(82) 3315-1152

4.11. Produção Hospitalar por Complexidade do Procedimento

Complexidade do Procedimento	Quantidade	%
Média complexidade	49.559	94,10%
Alta complexidade	3.107	5,90%
Total	52.666	100,00%

Fonte: Ministério da Saúde - Sistema de Informações Hospitalares do SUS – SIH/SUS (SURAUD/SESAU).
Dados de janeiro a abril de 2019, tabulados em 07 de JUNHO de 2019, sujeitos à retificação.



ESTADO DE ALAGOAS
SECRETARIA DE ESTADO DA SAÚDE – SESAU/AL
Av. da Paz, 978 – Jaraguá, Maceió – AL
(82) 3315-1152

4.12. Produção Hospitalar, segundo Unidade de Internação sob Gestão Estadual

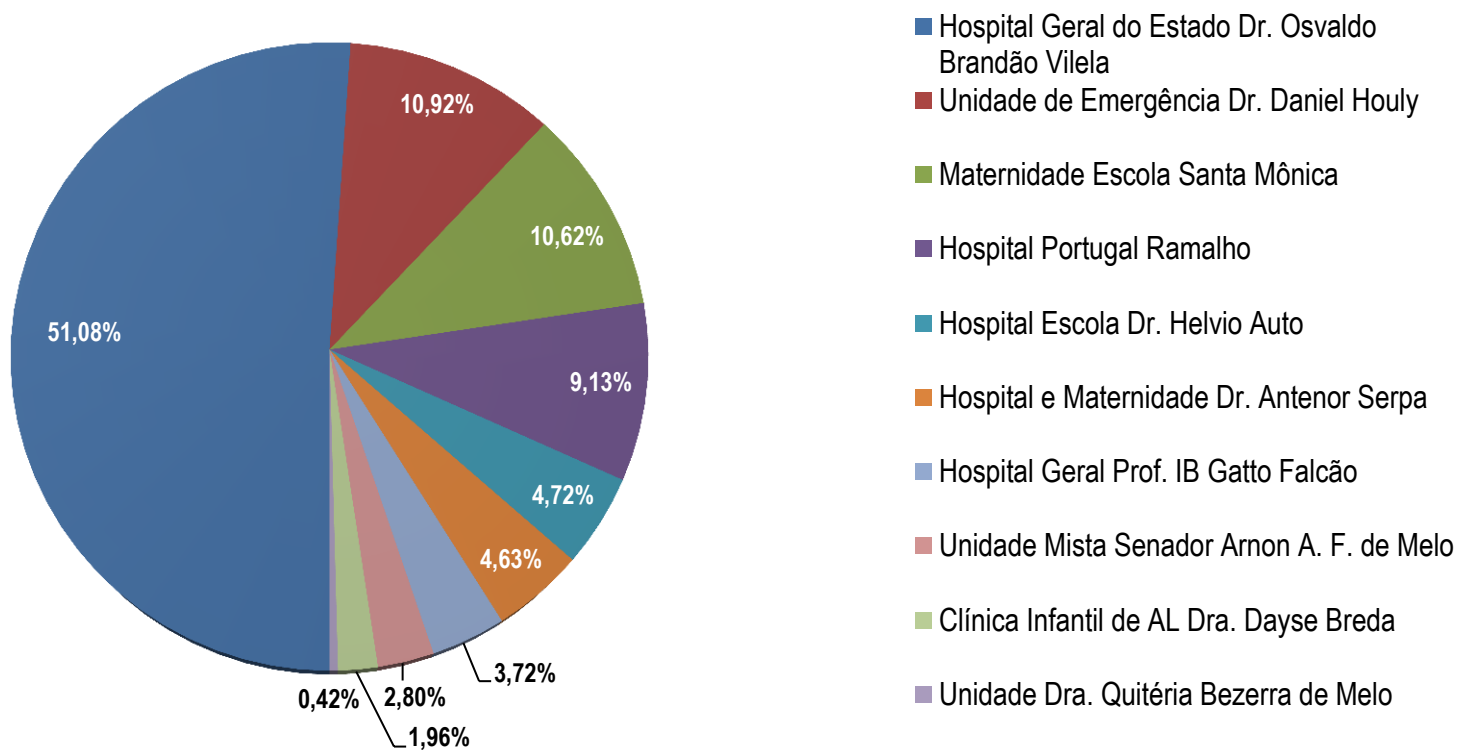
Unidade de Internação	Quantidade	%
Hospital Geral do Estado Dr. Osvaldo Brandão Vilela	3.909	51,08%
Unidade de Emergência Dr. Daniel Houly	836	10,92%
Maternidade Escola Santa Mônica	813	10,62%
Hospital Portugal Ramalho	699	9,13%
Hospital Escola Dr. Helvio Auto	361	4,72%
Hospital e Maternidade Dr. Antenor Serpa	354	4,63%
Hospital Geral Prof. IB Gatto Falcão	285	3,72%
Unidade Mista Senador Arnon A. F. de Melo	214	2,80%
Clínica Infantil de AL Dra. Dayse Breda	150	1,96%
Unidade Dra. Quitéria Bezerra de Melo	32	0,42%
Total	7.653	100,00%

Fonte: Ministério da Saúde - Sistema de Informações Hospitalares do SUS – SIH/SUS (SURAUD/SESAU).
Dados de janeiro a abril de 2019, tabulados em 07 de JUNHO de 2019, sujeitos à retificação.



ESTADO DE ALAGOAS
SECRETARIA DE ESTADO DA SAÚDE – SESAU/AL
Av. da Paz, 978 – Jaraguá, Maceió – AL
(82) 3315-1152

Produção Hospitalar, segundo Unidade de Internação sob Gestão Estadual – Janeiro à Abril de 2019





ESTADO DE ALAGOAS
SECRETARIA DE ESTADO DA SAÚDE – SESAU/AL
Av. da Paz, 978 – Jaraguá, Maceió – AL
(82) 3315-1152

4.13. Municípios com Rede Cegonha Implantada

Total de Municípios com Rede Cegonha Implantada	Quantidade
Adesão Completa	102
Total	102

Fonte: Ministério da Saúde/SURAUD/SESAU. Data da informação 12 de junho de 2019. Dados sujeitos a retificação



ESTADO DE ALAGOAS
SECRETARIA DE ESTADO DA SAÚDE – SESAU/AL
Av. da Paz, 978 – Jaraguá, Maceió – AL
(82) 3315-1152

4.14. Transferências do HGE, segundo Unidade de Internação

Unidade de Internação	Número de Leitos	1º Quadrimestre				Total	%
		Janeiro	Fevereiro	Março	Abril		
Hospital Médico C. de Alagoas	52	236	277	281	290	1.084	31,71%
Hospital Sanatório	50	175	188	229	181	773	22,62%
Hospital do Açúcar	95	150	145	181	197	673	19,69%
Outros Hospitais (sem termo)	-	103	98	91	61	353	10,33%
Hospital N. S. de Fátima	35	44	59	57	60	220	6,44%
Hospital Vida	12	35	35	26	36	132	3,86%
Hospital Ortopédico	20	101	-	-	-	101	2,95%
Santa Casa de Maceió	12	11	17	17	7	52	1,52%
Clínica Dayse Breda	10	9	1	2	4	16	0,47%
Hospital Carvalho Beltrão	25	4	0	3	7	14	0,41%
TOTAL GERAL	311	868	820	887	843	3.418	100,00%

Fonte: Superintendência de Regulação e Auditoria – SURAUD/SESAU. Dados tabulados em 14/06/2019, sujeitos a retificação.



INDICADORES DE PACTUAÇÃO INTERFEDERATIVA





ESTADO DE ALAGOAS
SECRETARIA DE ESTADO DA SAÚDE – SESAU/AL
Av. da Paz, 978 – Jaraguá, Maceió – AL
(82) 3315-1152

5. INDICADORES DE PACTUAÇÃO INTERFEDERATIVA

Nº	Indicador	Tipo	Meta Anual 2019	Resultado Parcial	Unidade de Medida
1	Mortalidade prematura (de 30 a 69 anos) pelo conjunto das 4 principais DCNT (doenças do aparelho circulatório, câncer, diabetes e doenças respiratórias crônicas)	U	311,46	33,13	Taxa
2	Proporção de óbitos de mulheres em idade fértil (10 a 49 anos) investigados.	E	89	48,2	Percentual
3	Proporção de registro de óbitos com causa básica definida	U	95	94,5	Percentual
4	Proporção de vacinas selecionadas do Calendário Nacional de Vacinação para crianças menores de dois anos de idade - Pentavalente 3ª dose, Pneumocócica 10-valente 2ª dose, Poliomielite 3ª dose e Tríplice viral 1ª dose - com cobertura vacinal preconizada	U	100	0	Percentual
5	Proporção de casos de doenças de notificação compulsória imediata (DNCI) encerrados em até 60 dias após notificação.	U	100	92,7	Percentual
6	Proporção de cura dos casos novos de hanseníase diagnosticados nos anos das coortes	U	90	78,9	Percentual
7	Número de Casos Autóctones de Malária	E	NP	NP	Número



ESTADO DE ALAGOAS
SECRETARIA DE ESTADO DA SAÚDE – SESAU/AL
Av. da Paz, 978 – Jaraguá, Maceió – AL
(82) 3315-1152

Nº	Indicador (Continuação)	Tipo	Meta Anual 2019	Resultado Parcial	Unidade de Medida
8	Número de casos novos de sífilis congênita em menores de um ano de idade	U	116	125	Número
9	Número de casos novos de aids em menores de 5 anos.	U	1	0	Número
10	Proporção de análises realizadas em amostras de água para consumo humano quanto aos parâmetros coliformes totais, cloro residual livre e Turbidez	U	90,27	25,64	Percentual
11	Razão de exames citopatológicos do colo do útero em mulheres de 25 a 64 anos na população residente de determinado local e a população da mesma faixa etária	U	0,85	0,06	Razão
12	Razão de exames de mamografia de rastreamento realizados em mulheres de 50 a 69 anos na população residente de determinado local e população da mesma faixa etária.	U	0,76	0,05	Razão
13	Proporção de parto normal no Sistema Único de Saúde e na Saúde Suplementar	U	55,07	47,80	Percentual
14	Proporção de gravidez na adolescência entre as faixas etárias 10 a 19 anos	U	20,27	21,78	Percentual
15	Taxa de mortalidade infantil	U	8,39	12,76	Número



ESTADO DE ALAGOAS
SECRETARIA DE ESTADO DA SAÚDE – SESAU/AL
Av. da Paz, 978 – Jaraguá, Maceió – AL
(82) 3315-1152

Nº	Indicador (Continuação)	Tipo	Meta ano 2019	Resultado Parcial	Unidade de Medida
16	Número de óbitos maternos em determinado período e local de residência	U	13	2	Número
17	Cobertura populacional estimada pelas equipes de Atenção Básica	U	93,44	80,64	Percentual
18	Cobertura de acompanhamento das condicionalidades de Saúde do Programa Bolsa Família (PBF)	U	89,95	30,5	Percentual
19	Cobertura populacional estimada de saúde bucal na atenção básica	U	84,43	71,71	Percentual
20	Percentual de municípios que realizam no mínimo seis grupos de ações de Vigilância Sanitária consideradas necessárias a todos os municípios no ano	U	100	15,7	Percentual
21	Ações de matriciamento sistemático realizadas por CAPS com equipes de Atenção Básica	E	100	31,74	Percentual
22	Número de ciclos que atingiram mínimo de 80% de cobertura de imóveis visitados para controle vetorial da dengue	U	NP	NP	Número
23	Proporção de preenchimento do campo ocupação nas notificações de agravos relacionados ao trabalho.	U	100	97,4	Percentual

Fonte: SESAU/AL

OBS1: Os resultados são parciais e podem sofrer alterações ao longo do ano de forma positiva ou negativa.

OBS 2: O indicador 4 é composto por quatro vacinas selecionadas com cobertura preconizada em 95% da população alvo. No primeiro quadrimestre os resultados parciais são: Poliomielite (3ª dose) – 69,61%; Pentavalente (3ª dose) – 71,48%; Pneumocócica 10-valente (2ª dose) – 74,61% e; Tríplice Viral (1ª dose) – 77,81%. O resultado de 100% corresponde ao alcance preconizado nas 4 vacinas citadas, que podem ser alcançadas no decorrer dos próximos quadrimestres.



INFORMAÇÕES COMPLEMENTARES





ESTADO DE ALAGOAS
SECRETARIA DE ESTADO DA SAÚDE – SESAU/AL
Av. da Paz, 978 – Jaraguá, Maceió – AL
(82) 3315-1152

INFORMAÇÕES COMPLEMENTARES

6. REPASSE FINANCEIRO AOS MUNICÍPIOS

6.1. Repasse Financeiro aos Municípios, por Programa de co-financiamento

1ª Região de Saúde							
Município	Valor do Repasse (R\$)						Valor Total (R\$)
	INVIG	MAIS SAÚDE ESPECIALIDADES	PROMATER	PROSAUDE	PROVIDA FIXO	PROVIDA MOVEL	
Barra de Santo Antônio	2.689,30	-	-	45.250,00	48.562,50	72.187,50	168.689,30
Barra de São Miguel	5.579,10	-	-	36.750,00	-	-	42.329,10
Coqueiro Seco	5.670,13	-	-	31.300,00	-	-	36.970,13
Flexeiras	3.865,37	-	-	42.400,00	42.000,00	-	88.265,37
Maceió	322.069,87	42.451.689,61	1.887.589,34	-	-	-	44.661.348,82
Marechal Deodoro	33.317,08	-	-	77.050,00	6.562,50	72.187,50	189.117,08
Messias	6.706,84	-	-	47.250,00	42.000,00	-	95.956,84
Paripueira	5.070,21	-	-	39.500,00	42.000,00	-	86.570,21
Pilar	23.572,50	-	48.000,00	67.600,00	132.000,00	-	271.172,50
Rio Largo	40.293,99	-	-	74.800,00	6.562,50	72.187,50	193.843,99
Santa Luzia do Norte	3.492,29	-	-	33.600,00	-	-	37.092,29
Satuba	12.645,86	-	-	35.200,00	-	-	47.845,86
Total 1ª Região	464.972,54	42.451.689,61	1.935.589,34	530.700,00	319.687,50	216.562,50	45.919.201,49



ESTADO DE ALAGOAS
SECRETARIA DE ESTADO DA SAÚDE – SESAU/AL
Av. da Paz, 978 – Jaraguá, Maceió – AL
(82) 3315-1152

2ª Região de Saúde							
Município	Valor do Repasse (R\$)						Valor Total (R\$)
	INVIG	MAIS SAÚDE ESPECILIDADES	PROMATER	PROSAUDE	PROVIDA FIXO	PROVIDA MOVEL	
Jacuípe	3.914,14	-	-	33.950,00	-	-	37.864,14
Japaratinga	5.050,40	-	-	31.150,00	-	-	36.200,40
Maragogi	19.763,73	-	48.000,00	65.250,00	6.562,50	72.187,50	211.763,73
Matriz de Camaragibe	15.176,55	51.590,00	47.520,00	49.350,00	90.000,00	-	253.636,55
Passo de Camaragibe	2.118,30	-	-	44.800,00	-	-	46.918,30
Porto Calvo	12.212,48	490.055,00	48.000,00	55.000,00	96.562,50	72.187,50	774.017,48
Porto de Pedras	7.176,29	-	-	35.500,00	-	-	42.676,29
São Luiz do Quitunde	17.773,85	-	24.000,00	58.500,00	138.562,50	72.187,50	311.023,85
São Miguel dos Milagres	178,88	-	-	35.000,00	6.562,50	72.187,50	113.928,88
Total 2ª Região	83.364,62	541.645,00	167.520,00	408.500,00	338.250,00	288.750,00	1.828.029,62



ESTADO DE ALAGOAS
SECRETARIA DE ESTADO DA SAÚDE – SESAU/AL
Av. da Paz, 978 – Jaraguá, Maceió – AL
(82) 3315-1152

3ª Região de Saúde							
Município	Valor do Repasse (R\$)						Valor Total (R\$)
	INVIG	MAIS SAÚDE ESPECILIDADES	PROMATER	PROSAUDE	PROVIDA FIXO	PROVIDA MOVEL	
Branquinha	1.568,15	-	-	40.800,00	-	-	42.368,15
Campestre	1.106,45	-	-	38.500,00	-	-	39.606,45
Colônia de Leopoldina	2.835,05	-	24.000,00	44.350,00	96.562,50	72.187,50	239.935,05
Ibateguara	2.154,90	-	24.000,00	43.650,00	42.000,00	-	111.804,90
Joaquim Gomes	7.092,26	-	23.760,00	49.000,00	96.562,50	72.187,50	248.602,26
Jundiá	722,60	-	-	27.700,00	-	-	28.422,60
Murici	17.075,72	322.010,00	48.000,00	52.800,00	96.562,50	72.187,50	608.635,72
Novo Lino	1.716,90	-	-	40.400,00	-	-	42.116,90
Santana do Mundaú	5.332,60	-	-	42.400,00	-	-	47.732,60
São José da Laje	14.591,29	237.680,00	48.000,00	46.500,00	90.000,00	-	436.771,29
União dos Palmares	28.585,32	383.682,20	154.944,90	80.750,00	1.806.562,50	72.187,50	2.526.712,42
Total 3ª Região	82.781,24	943.372,20	322.704,90	506.850,00	2.228.250,00	288.750,00	4.372.708,34



ESTADO DE ALAGOAS
SECRETARIA DE ESTADO DA SAÚDE – SESAU/AL
Av. da Paz, 978 – Jaraguá, Maceió – AL
(82) 3315-1152

4ª Região de Saúde							
Município	Valor do Repasse (R\$)						Valor Total (R\$)
	INVIG	MAIS SAÚDE ESPECILIDADES	PROMATER	PROSAUDE	PROVIDA FIXO	PROVIDA MOVEL	
Atalaia	24.544,94	-	24.000,00	70.150,00	138.562,50	72.187,50	329.444,94
Cajueiro	13.008,74	-	-	44.500,00	77.124,36	-	134.633,10
Capela	7.973,32	621.206,00	24.000,00	40.050,00	42.000,00	-	735.229,32
Chã Preta	4.089,20	58.390,00	-	35.350,00	-	-	97.829,20
Mar Vermelho	-	-	-	31.600,00	-	-	31.600,00
Paulo Jacinto	5.717,97	74.630,00	-	37.800,00	42.000,00	-	160.147,97
Pindoba	-	-	-	32.200,00	-	-	32.200,00
Quebrangulo	5.556,24	65.540,00	-	41.200,00	42.000,00	-	154.296,24
Viçosa	11.938,87	261.545,00	48.000,00	57.750,00	6.562,50	72.187,50	457.983,87
Total 4ª Região	72.829,28	1.081.311,00	96.000,00	390.600,00	348.249,36	144.375,00	2.133.364,64



ESTADO DE ALAGOAS
SECRETARIA DE ESTADO DA SAÚDE – SESAU/AL
Av. da Paz, 978 – Jaraguá, Maceió – AL
(82) 3315-1152

5ª Região de Saúde							
Município	Valor do Repasse (R\$)						Valor Total (R\$)
	INVIG	MAIS SAÚDE ESPECILIDADES	PROMATER	PROSAUDE	PROVIDA FIXO	PROVIDA MOVEL	
Anadia	8.377,13	-	-	42.300,00	42.000,00	-	92.677,13
Boca Da Mata	16.893,79	-	-	55.550,00	-	-	72.443,79
Campo Alegre	20.888,20	-	-	91.300,00	6.562,50	72.187,50	190.938,20
Junqueiro	16.106,01	-	-	59.750,00	-	-	75.856,01
Roteiro	3.754,60	-	-	36.050,00	-	-	39.804,60
São Miguel Dos Campos	25.638,79	2.516.417,40	164.835,00	84.150,00	6.562,50	72.187,50	2.869.791,19
Teotônio Vilela	23.826,82	199.259,60	-	90.750,00	6.562,50	72.187,50	392.586,42
Total 5ª Região	115.485,34	2.715.677,00	164.835,00	459.850,00	61.687,50	216.562,50	3.734.097,34



ESTADO DE ALAGOAS
SECRETARIA DE ESTADO DA SAÚDE – SESAU/AL
Av. da Paz, 978 – Jaraguá, Maceió – AL
(82) 3315-1152

6ª Região de Saúde							
Município	Valor do Repasse (R\$)						Valor Total (R\$)
	INVI	MAIS SAÚDE ESPECIALIDADES	PROMATER	PROSAUDE	PROVIDA FIXO	PROVIDA MOVEL	
Coruripe	22.238,68	6.377.446,50	94.351,80	76.500,00	6.562,50	72.187,50	6.649.286,98
Feliz Deserto	620,92	-	-	29.800,00	-	-	30.420,92
Igreja Nova	11.271,55	-	-	52.500,00	-	-	63.771,55
Jequiá da Praia	5.721,12	-	-	42.800,00	-	-	48.521,12
Penedo	28.719,38	3.692.063,46	224.960,00	94.350,00	6.562,50	72.187,50	4.118.842,84
Piaçabuçu	11.502,56	-	-	43.200,00	-	-	54.702,56
Porto Real do Colégio	2.819,80	-	-	47.350,00	6.562,50	72.187,50	128.919,80
São Brás	1.146,30	-	-	36.050,00	-	-	37.196,30
Total 6ª Região	84.040,31	10.069.509,96	319.311,80	422.550,00	19.687,50	216.562,50	11.131.662,07



ESTADO DE ALAGOAS
SECRETARIA DE ESTADO DA SAÚDE – SESAU/AL
Av. da Paz, 978 – Jaraguá, Maceió – AL
(82) 3315-1152

7ª Região de Saúde							
Município	Valor do Repasse (R\$)						Valor Total (R\$)
	INVIG	MAIS SAÚDE ESPECILIDADES	PROMATER	PROSAUDE	PROVIDA FIXO	PROVIDA MOVEL	
Arapiraca	63.165,86	2.722.118,16	688.000,00	-	3.000.000,00	-	6.473.284,02
Batalha	11.327,33	103.898,00	48.000,00	45.000,00	48.562,50	72.187,50	328.975,33
Belo Monte	1.146,30	-	-	36.050,00	-	-	37.196,30
Campo Grande	9.068,77	-	-	36.750,00	-	-	45.818,77
Coité do Nóia	3.530,10	-	-	42.800,00	42.000,00	-	88.330,10
Craibas	15.101,66	-	23.760,00	51.500,00	90.000,00	-	180.361,66
Feira Grande	10.554,77	-	-	49.000,00	90.000,00	-	149.554,77
Girau do Ponciano	21.043,85	-	-	74.700,00	138.562,50	72.187,50	306.493,85
Jacaré dos Homens	4.344,30	-	-	32.250,00	42.000,00	-	78.594,30
Jaramataia	4.487,62	-	-	32.250,00	-	-	36.737,62
Lagoa da Canoa	8.804,79	113.050,00	-	47.700,00	42.000,00	-	211.554,79
Limoeiro de Anadia	8.425,45	-	-	52.800,00	90.000,00	-	151.225,45
Major Izidoro	12.625,16	-	-	48.850,00	90.000,00	-	151.475,16
Olho D'agua Grande	875,70	-	-	32.250,00	-	-	33.125,70
São Sebastião	18.209,85	-	-	68.900,00	6.562,50	72.187,50	165.859,85



ESTADO DE ALAGOAS
SECRETARIA DE ESTADO DA SAÚDE – SESAU/AL
Av. da Paz, 978 – Jaraguá, Maceió – AL
(82) 3315-1152

7ª Região de Saúde (Continuação)							
Município	Valor do Repasse (R\$)						Valor Total (R\$)
	INVIG	MAIS SAÚDE ESPECILIDADES	PROMATER	PROSAUDE	PROVIDA FIXO	PROVIDA MOVEL	
Taquarana	6.028,13	-	-	52.350,00	90.000,00	-	148.378,13
Traipú	17.371,18	-	-	54.250,00	96.562,50	72.187,50	240.371,18
Total 7ª Região	216.110,82	2.939.066,16	759.760,00	757.400,00	3.866.250,00	288.750,00	8.827.336,98



ESTADO DE ALAGOAS
SECRETARIA DE ESTADO DA SAÚDE – SESAU/AL
Av. da Paz, 978 – Jaraguá, Maceió – AL
(82) 3315-1152

8ª Região de Saúde							
Município	Valor do Repasse (R\$)						Valor Total (R\$)
	INVI	MAIS SAÚDE ESPECIALIDADES	PROMATER	PROSAUDE	PROVIDA FIXO	PROVIDA MOVEL	
Belém	836,70	-	-	31.550,00	-	-	32.386,70
Cacimbinhas	3.298,46	-	-	39.100,00	48.562,50	72.187,50	163.148,46
Estrela de Alagoas	-	-	-	45.450,00	-	-	45.450,00
Igaci	12.160,08	-	-	57.200,00	90.000,00	-	159.360,08
Maribondo	6.636,76	-	-	40.800,00	48.562,50	72.187,50	168.186,76
Minador do Negrão	-	-	-	31.650,00	-	-	31.650,00
Palmeira dos Índios	33.110,51	1.983.330,76	229.525,80	76.500,00	6.562,50	72.187,50	2.401.217,07
Tanque D'arca	2.116,61	-	-	34.700,00	-	-	36.816,61
Total 8ª Região	58.159,12	1.983.330,76	229.525,80	356.950,00	193.687,50	216.562,50	3.038.215,68



ESTADO DE ALAGOAS
SECRETARIA DE ESTADO DA SAÚDE – SESAU/AL
Av. da Paz, 978 – Jaraguá, Maceió – AL
(82) 3315-1152

9ª Região de Saúde							
Município	Valor do Repasse (R\$)						Valor Total (R\$)
	INVIG	MAIS SAÚDE ESPECIALIDADES	PROMATER	PROSAUDE	PROVIDA FIXO	PROVIDA MOVEL	
Canapi	8.565,58	-	-	41.850,00	42.000,00	-	92.415,58
Carneiros	6.505,55	-	-	36.400,00	-	-	42.905,55
Dois Riachos	7.189,74	-	-	44.800,00	42.000,00	-	93.989,74
Maravilha	9.466,14	-	-	37.650,00	-	-	47.116,14
Monteirópolis	5.464,57	-	-	36.050,00	-	-	41.514,57
Olho D'água das Flores	13.265,31	-	-	49.350,00	90.000,00	-	152.615,31
Olivença	5.521,60	-	-	40.400,00	-	-	45.921,60
Ouro Branco	3.474,33	-	-	38.400,00	6.562,50	72.187,50	120.624,33
Palestina	1.873,63	-	-	25.950,00	-	-	27.823,63
Pão de Açúcar	15.721,02	871.011,78	24.000,00	52.000,00	96.562,50	72.187,50	1.131.482,80
Poço das Trincheiras	7.009,25	-	-	40.000,00	14.000,00	-	61.009,25
Santana do Ipanema	26.021,94	-	-	75.750,00	6.562,50	72.187,50	180.521,94
São José da Tapera	17.145,35	-	24.000,00	62.400,00	138.562,50	72.187,50	314.295,35
Senador Rui Palmeira	6.612,19	-	-	43.600,00	-	-	50.212,19
Total 9ª Região	133.836,20	871.011,78	48.000,00	624.600,00	436.250,00	288.750,00	2.402.447,98



ESTADO DE ALAGOAS
SECRETARIA DE ESTADO DA SAÚDE – SESAU/AL
Av. da Paz, 978 – Jaraguá, Maceió – AL
(82) 3315-1152

10ª Região de Saúde							
Município	Valor do Repasse (R\$)						Valor Total (R\$)
	INVIG	MAIS SAÚDE ESPECILIDADES	PROMATER	PROSAUDE	PROVIDA FIXO	PROVIDA MOVEL	
Água Branca	13.154,45	-	-	52.300,00	-	-	65.454,45
Delmiro Gouveia	27.137,99	-	-	80.450,00	6.562,50	72.187,50	186.337,99
Inhapi	8.801,37	-	-	44.550,00	6.562,50	72.187,50	132.101,37
Mata Grande	16.107,16	-	23.760,00	51.550,00	96.562,50	72.187,50	260.167,16
Olho D'agua Do Casado	1.480,30	-	-	35.350,00	6.562,50	72.187,50	115.580,30
Pariconha	5.505,07	-	-	41.600,00	-	-	47.105,07
Piranhas	11.290,59	-	-	53.200,00	96.562,50	72.187,50	233.240,59
Total 10ª Região	83.476,93	-	23.760,00	359.000,00	212.812,50	360.937,50	1.039.986,93

Fonte: Superintendência de Planejamento, Orçamento, Finanças e Contabilidade – SUPOFC/SESAU. Dados tabulados em junho de 2019, sujeitos a alteração.



ESTADO DE ALAGOAS
SECRETARIA DE ESTADO DA SAÚDE – SESAU/AL
Av. da Paz, 978 – Jaraguá, Maceió – AL
(82) 3315-1152

6.2 Repasse Financeiro aos Municípios, demais repasses.

1ª Região de Saúde								
Município	Valor do Repasse (R\$)							Valor Total (R\$)
	CONVÊNIO	FARMÁCIA BÁSICA	ONCOLOGIA	UPA	RESIDÊNCIA MÉDICA	TAC UROLOGIA	TERMO DE COLABORAÇÃO	
Barra de Santo Antônio	-	15.041,37	-	-	-	-	-	15.041,37
Barra de São Miguel	-	7.706,60	-	-	-	-	-	7.706,60
Coqueiro Seco	-	5.199,18	-	-	-	-	-	5.199,18
Flexeiras	-	11.130,10	-	-	-	-	-	11.130,10
Maceió	-	938.019,45	-	3.000.000,00	837.480,00	337.225,25	12.597.148,00	17.709.872,70
Marechal Deodoro	-	47.690,26	-	340.000,00	-	-	-	387.690,26
Messias	-	17.179,13	-	-	-	-	-	17.179,13
Paripueira	-	12.879,26	-	-	-	-	-	12.879,26
Pilar	240.000,00	31.106,02	-	-	-	-	-	271.106,02
Rio Largo	-	71.311,78	-	-	-	-	-	71.311,78
Santa Luzia do Norte	-	5.868,30	-	-	-	-	-	5.868,30
Satuba	-	11.481,64	-	-	-	-	-	11.481,64
Total 1ª Região	240.000,00	1.174.613,09	-	3.340.000,00	837.480,00	337.225,25	12.597.148,00	18.526.466,34



ESTADO DE ALAGOAS
SECRETARIA DE ESTADO DA SAÚDE – SESAU/AL
Av. da Paz, 978 – Jaraguá, Maceió – AL
(82) 3315-1152

2ª Região de Saúde								
Município	Valor do Repasse (R\$)							Valor Total (R\$)
	CONVÊNIO	FARMÁCIA BÁSICA	ONCOLOGIA	UPA	RESIDENCIA MÉDICA	TAC UROLOGIA	TERMO DE COLABORAÇÃO	
Jacuípe	-	5.731,28	-	-	-	-	-	5.731,28
Japaratinga	-	7.593,00	-	-	-	-	-	7.593,00
Maragogi	-	31.355,88	-	340.000,00	-	-	-	371.355,88
Matriz de Camaragibe	-	19.757,09	-	-	-	-	-	19.757,09
Passo de Camaragibe	285.000,00	13.190,67	-	-	-	-	-	298.190,67
Porto Calvo	-	23.751,89	-	-	-	-	-	23.751,89
Porto de Pedras	-	8.252,99	-	-	-	-	-	8.252,99
São Luiz do Quitunde	-	19.218,45	-	-	-	-	-	19.218,45
São Miguel dos Milagres	-	6.813,04	-	-	-	-	-	6.813,04
Total 2ª Região	285.000,00	135.664,29	-	340.000,00	-	-	-	760.664,29



ESTADO DE ALAGOAS
SECRETARIA DE ESTADO DA SAÚDE – SESAU/AL
Av. da Paz, 978 – Jaraguá, Maceió – AL
(82) 3315-1152

3ª Região de Saúde								
Município	Valor do Repasse (R\$)							Valor Total (R\$)
	CONVÊNIO	FARMÁCIA BÁSICA	ONCOLOGIA	UPA	RESIDENCIA MÉDICA	TAC UROLOGIA	TERMO DE COLABORAÇÃO	
Branquinha	-	9.466,64	-	-	-	-	-	9.466,64
Campestre	-	6.124,05	-	-	-	-	-	6.124,05
Colônia de Leopoldina	-	19.809,93	-	-	-	-	-	19.809,93
Ibateguara	-	12.293,84	-	-	-	-	-	12.293,84
Joaquim Gomes	-	21.446,73	-	-	-	-	-	21.446,73
Jundiá	-	3.640,95	-	-	-	-	-	3.640,95
Murici	240.000,00	24.929,89	-	-	-	-	-	264.929,89
Novo Lino	-	10.401,60	-	-	-	-	-	10.401,60
Santana do Mundaú	-	9.330,24	-	-	-	-	-	9.330,24
São José da Laje	-	20.620,58	-	-	-	-	-	20.620,58
União dos Palmares	-	57.909,72	-	-	-	-	-	57.909,72
Total 3ª Região	240.000,00	195.974,17	-	-	-	-	-	435.974,17



ESTADO DE ALAGOAS
SECRETARIA DE ESTADO DA SAÚDE – SESAU/AL
Av. da Paz, 978 – Jaraguá, Maceió – AL
(82) 3315-1152

4ª Região de Saúde								
Município	Valor do Repasse (R\$)							Valor Total (R\$)
	CONVÊNIO	FARMÁCIA BÁSICA	ONCOLOGIA	UPA	RESIDENCIA MÉDICA	TAC UROLOGIA	TERMO DE COLABORAÇÃO	
Atalaia	-	41.092,84	-	-	-	-	-	41.092,84
Cajueiro	-	17.767,82	-	-	-	-	-	17.767,82
Capela	-	13.622,02	-	-	-	-	-	13.622,02
Chã Preta	-	6.270,68	-	-	-	-	-	6.270,68
Mar Vermelho	-	3.201,54	-	-	-	-	-	3.201,54
Paulo Jacinto	-	6.023,30	-	-	-	-	-	6.023,30
Pindoba	-	2.515,65	-	-	-	-	-	2.515,65
Quebrangulo	-	8.963,65	-	-	-	-	-	8.963,65
Viçosa	-	20.793,25	-	340.000,00	-	-	-	360.793,25
Total 4ª Região	-	120.250,75	-	340.000,00	-	-	-	460.250,75



ESTADO DE ALAGOAS
SECRETARIA DE ESTADO DA SAÚDE – SESAU/AL
Av. da Paz, 978 – Jaraguá, Maceió – AL
(82) 3315-1152

5ª Região de Saúde								
Município	Valor do Repasse (R\$)							Valor Total (R\$)
	CONVÊNIO	FARMÁCIA BÁSICA	ONCOLOGIA	UPA	RESIDENCIA MÉDICA	TAC UROLOGIA	TERMO DE COLABORAÇÃO	
Anadia	-	13.990,92	-	-	-	-	-	13.990,92
Boca Da Mata	-	24.041,43	-	-	-	-	-	24.041,43
Campo Alegre	-	54.269,84	-	-	-	-	-	54.269,84
Junqueiro	-	19.599,75	-	-	-	-	-	19.599,75
Roteiro	-	5.319,60	-	-	-	-	-	5.319,60
São Miguel Dos Campos	-	58.113,22	-	600.000,00	-	-	-	658.113,22
Teotônio Vilela	-	39.063,41	-	-	-	-	-	39.063,41
Total 5ª Região	-	214.398,17	-	600.000,00	-	-	-	814.398,17



ESTADO DE ALAGOAS
SECRETARIA DE ESTADO DA SAÚDE – SESAU/AL
Av. da Paz, 978 – Jaraguá, Maceió – AL
(82) 3315-1152

6ª Região de Saúde								
Município	Valor do Repasse (R\$)							Valor Total (R\$)
	CONVÊNIO	FARMÁCIA BÁSICA	ONCOLOGIA	UPA	RESIDENCIA MÉDICA	TAC UROLOGIA	TERMO DE COLABORAÇÃO	
Coruripe	-	51.136,84	-	1.000.000,00	-	-	-	1.051.136,84
Feliz Deserto	-	4.090,93	-	-	-	-	-	4.090,93
Igreja Nova	-	20.769,24	-	-	-	-	-	20.769,24
Jequiá da Praia	-	9.265,90	-	-	-	-	-	9.265,90
Penedo	2.981.877,84	55.796,90	-	600.000,00	-	-	-	3.637.674,74
Piaçabuçu	-	14.017,44	-	-	-	-	-	14.017,44
Porto Real do Colégio	-	17.305,44	-	-	-	-	-	17.305,44
São Brás	-	5.473,05	-	-	-	-	-	5.473,05
Total 6ª Região	2.981.877,84	177.855,74	-	1.600.000,00	-	-	-	4.759.733,58



ESTADO DE ALAGOAS
SECRETARIA DE ESTADO DA SAÚDE – SESAU/AL
Av. da Paz, 978 – Jaraguá, Maceió – AL
(82) 3315-1152

7ª Região de Saúde								
Município	Valor do Repasse (R\$)							Valor Total (R\$)
	CONVÊNIO	FARMÁCIA BÁSICA	ONCOLOGIA	UPA	RESIDENCIA MÉDICA	TAC UROLOGIA	TERMO DE COLABORAÇÃO	
Arapiraca	-	211.129,08	1.400.000,00	-	-	-	-	1.611.129,08
Batalha	-	17.005,84	-	-	-	-	-	17.005,84
Belo Monte	-	5.820,25	-	-	-	-	-	5.820,25
Campo Grande	-	7.679,49	-	-	-	-	-	7.679,49
Coité do Nóia	-	8.623,44	-	-	-	-	-	8.623,44
Craibas	-	20.975,08	-	-	-	-	-	20.975,08
Feira Grande	-	18.584,19	-	-	-	-	-	18.584,19
Girau do Ponciano	-	38.763,64	-	-	-	-	-	38.763,64
Jacaré dos Homens	-	4.574,05	-	-	-	-	-	4.574,05
Jaramataia	-	4.758,50	-	-	-	-	-	4.758,50
Lagoa da Canoa	-	14.260,00	-	-	-	-	-	14.260,00
Limoeiro de Anadia	-	25.249,67	-	-	-	-	-	25.249,67
Major Izidoro	-	16.706,21	-	-	-	-	-	16.706,21
Olho D'agua Grande	-	4.432,86	-	-	-	-	-	4.432,86
São Sebastião	-	30.658,24	-	-	-	-	-	30.658,24



ESTADO DE ALAGOAS
SECRETARIA DE ESTADO DA SAÚDE – SESAU/AL
Av. da Paz, 978 – Jaraguá, Maceió – AL
(82) 3315-1152

7ª Região de Saúde (continuação)								
Município	Valor do Repasse (R\$)							Valor Total (R\$)
	CONVÊNIO	FARMÁCIA BÁSICA	ONCOLOGIA	UPA	RESIDENCIA MÉDICA	TAC UROLOGIA	TERMO DE COLABORAÇÃO	
Taquarana	-	17.295,69	-	-	-	-	-	17.295,69
Traipú	-	25.481,69	-	-	-	-	-	25.481,69
Total 7ª Região	-	471.997,92	1.400.000,00	-	-	-	-	1.871.997,92



ESTADO DE ALAGOAS
SECRETARIA DE ESTADO DA SAÚDE – SESAU/AL
Av. da Paz, 978 – Jaraguá, Maceió – AL
(82) 3315-1152

8ª Região de Saúde								
Município	Valor do Repasse (R\$)							Valor Total (R\$)
	CONVÊNIO	FARMÁCIA BÁSICA	ONCOLOGIA	UPA	RESIDENCIA MÉDICA	TAC UROLOGIA	TERMO DE COLABORAÇÃO	
Belém	-	3.939,34	-	-	-	-	-	3.939,34
Cacimbinhas	-	9.559,64	-	-	-	-	-	9.559,64
Estrela de Alagoas	-	16.175,35	-	-	-	-	-	16.175,35
Igaci	-	20.482,80	-	-	-	-	-	20.482,80
Maribondo	-	10.961,60	-	-	-	-	-	10.961,60
Minador do Negrão	-	4.435,96	-	-	-	-	-	4.435,96
Palmeira dos Índios	-	60.150,09	-	600.000,00	-	-	-	660.150,09
Tanque D'arca	-	5.262,11	-	-	-	-	-	5.262,11
Total 8ª Região	-	130.966,89	-	600.000,00	-	-	-	730.966,89



ESTADO DE ALAGOAS
SECRETARIA DE ESTADO DA SAÚDE – SESAU/AL
Av. da Paz, 978 – Jaraguá, Maceió – AL
(82) 3315-1152

9ª Região de Saúde								
Município	Valor do Repasse (R\$)							Valor Total (R\$)
	CONVÊNIO	FARMÁCIA BÁSICA	ONCOLOGIA	UPA	RESIDENCIA MÉDICA	TAC UROLOGIA	TERMO DE COLABORAÇÃO	
Canapi	-	14.257,69	-	-	-	-	-	14.257,69
Carneiros	-	8.145,11	-	-	-	-	-	8.145,11
Dois Riachos	-	8.730,08	-	-	-	-	-	8.730,08
Maravilha	-	7.835,25	-	-	-	-	-	7.835,25
Monteirópolis	-	5.651,30	-	-	-	-	-	5.651,30
Olho D'água das Flores	-	18.963,01	-	-	-	-	-	18.963,01
Olivença	-	10.267,06	-	-	-	-	-	10.267,06
Ouro Branco	-	9.139,59	-	-	-	-	-	9.139,59
Palestina	-	3.996,69	-	-	-	-	-	3.996,69
Pão de Açúcar	-	19.804,35	-	-	-	-	-	19.804,35
Poço das Trincheiras	-	12.404,82	-	-	-	-	-	12.404,82
Santana do Ipanema	8.508.000,00	42.500,55	-	-	-	-	-	8.550.500,55
São José da Tapera	-	27.187,48	-	-	-	-	-	27.187,48
Senador Rui Palmeira	-	12.401,55	-	-	-	-	-	12.401,55
Total 9ª Região	8.508.000,00	201.284,53	-	-	-	-	-	8.709.284,53



ESTADO DE ALAGOAS
SECRETARIA DE ESTADO DA SAÚDE – SESAU/AL
Av. da Paz, 978 – Jaraguá, Maceió – AL
(82) 3315-1152

10ª Região de Saúde								
Município	Valor do Repasse (R\$)							Valor Total (R\$)
	CONVÊNIO	FARMÁCIA BÁSICA	ONCOLOGIA	UPA	RESIDENCIA MÉDICA	TAC UROLOGIA	TERMO DE COLABORAÇÃO	
Água Branca	-	16.632,43	-	-	-	-	-	16.632,43
Delmiro Gouveia	-	47.631,19	-	600.000,00	-	-	-	647.631,19
Inhapi	-	15.319,75	-	-	-	-	-	15.319,75
Mata Grande	-	19.614,49	-	-	-	-	-	19.614,49
Olho D'agua Do Casado	-	8.721,09	-	-	-	-	-	8.721,09
Pariconha	-	8.523,45	-	-	-	-	-	8.523,45
Piranhas	-	19.518,53	-	-	-	-	-	19.518,53
Total 10ª Região	-	135.960,93	-	600.000,00	-	-	-	735.960,93

Fonte: Superintendência de Planejamento, Orçamento, Finanças e Contabilidade – SUPOFC/SESAU.
Dados tabulados em junho de 2019, sujeitos a alteração.



ESTADO DE ALAGOAS
SECRETARIA DE ESTADO DA SAÚDE – SESAU/AL
Av. da Paz, 978 – Jaraguá, Maceió – AL
(82) 3315-1152

7. BLOQUEIOS JUDICIAIS

7.1. Bloqueios Judiciais, por Procedimentos

Procedimentos	Quantidade	Valor Bloqueado (R\$)	Valor Sequestrado (R\$)	Valor Desbloqueado (R\$)
Medicamentos	1125	9.736.283,86	92.313,04	91.458,93
Procedimentos	343	3.886.225,84	99.545,22	21.381,64
Material hospitalar	57	292.044,19	-	285,24
Internação compulsória	33	272.739,64	-	2.421,84
Mercadorias para doação	78	1.038.859,50	13.500,00	3.357,16
Home care	1	26.504,00	-	-
Segredo de justiça	46	95.308,37	67.365,22	27.918,51
Serviços médicos p física	-	22.560,00	-	-
Não encontrado	-	48.989,00	-	-
Total	1683	15.419.514,40	272.723,48	146.823,32

Fonte: Superintendência de Planejamento, Orçamento, Finanças e Contabilidade – SUPOFC/SESAU. Dados tabulados em junho de 2019.

*Nota: Os valores relativos a sequestros e desbloqueios de outros órgãos estão sujeitos à alteração, tendo em vista que tais valores não foram repassados pelos órgãos.



8. RESTOS A PAGAR

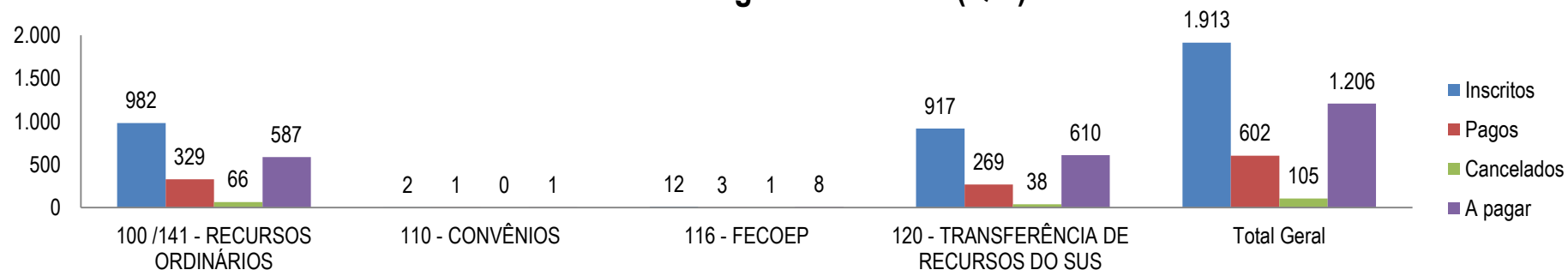
8.1. Restos a Pagar Quant. – 1º Quadrimestre 2019

Fonte	Inscritos	%	Pagos	%	Cancelados	%	A pagar	%
100 /141 - RECURSOS ORDINÁRIOS	982	51,33%	329	54,65%	66	62,86%	587	48,67%
110 - CONVÊNIOS	2	0,10%	1	0,17%	-		1	0,08%
116 - FECOEP	12	0,63%	3	0,50%	1	0,95%	8	0,66%
120 - TRANSFERÊNCIA DE RECURSOS DO SUS	917	47,94%	269	44,68%	38	36,19%	610	50,58%
Total Geral	1.913	100,00%	602	100,00%	105	100,00%	1.206	100,00%

Fonte: Superintendência de Planejamento, Orçamento, Finanças e Contabilidade – SUPOFC/SESAU.

Dados tabulados em maio de 2019, sujeitos a alteração.

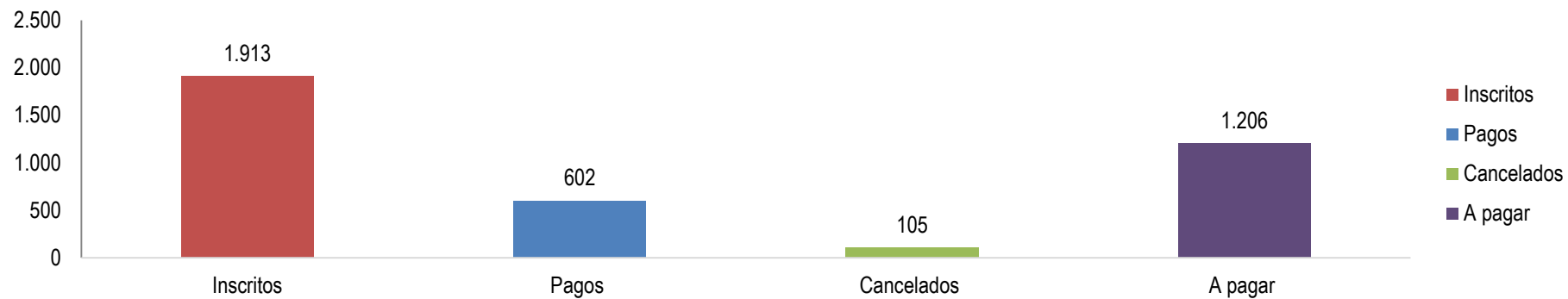
Restos a Pagar - Por Fonte (Qtd)





ESTADO DE ALAGOAS
SECRETARIA DE ESTADO DA SAÚDE – SESAU/AL
Av. da Paz, 978 – Jaraguá, Maceió – AL
(82) 3315-1152

Restos a Pagar - Consolidado (Qtd)





ESTADO DE ALAGOAS
SECRETARIA DE ESTADO DA SAÚDE – SESAU/AL
Av. da Paz, 978 – Jaraguá, Maceió – AL
(82) 3315-1152

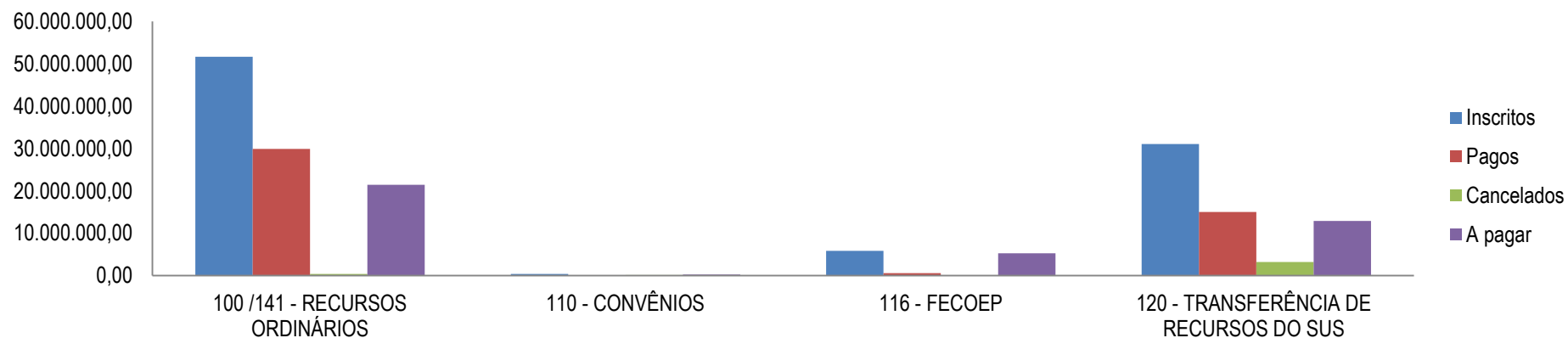
8.2. Restos a Pagar Fonte de Recurso

Fonte	Inscritos	%	Pagos	%	Cancelados	%	A pagar
100 /141 - RECURSOS ORDINÁRIOS	51.609.215,16	58,11%	29.866.035,00	65,73%	344.682,60	9,48%	21.398.497,56
110 - CONVÊNIOS	367.677,08	0,41%			125.427,18	3,45%	242.249,90
116 - FECOEP	5.787.077,37	6,52%	567.326,00	1,25%	6.606,60	0,18%	5.213.144,77
120 - TRANSFERÊNCIA DE RECURSOS DO SUS	31.054.827,74	34,96%	15.006.694,99	33,03%	3.158.189,59	86,89%	12.889.943,16
Total Geral	88.818.797,35	100,00%	45.440.055,99	100,00%	3.634.905,97	100,00%	39.743.835,39

Fonte: Superintendência de Planejamento, Orçamento, Finanças e Contabilidade – SUPOFC/SESAU.

Dados tabulados em maio de 2019, sujeitos a alteração.

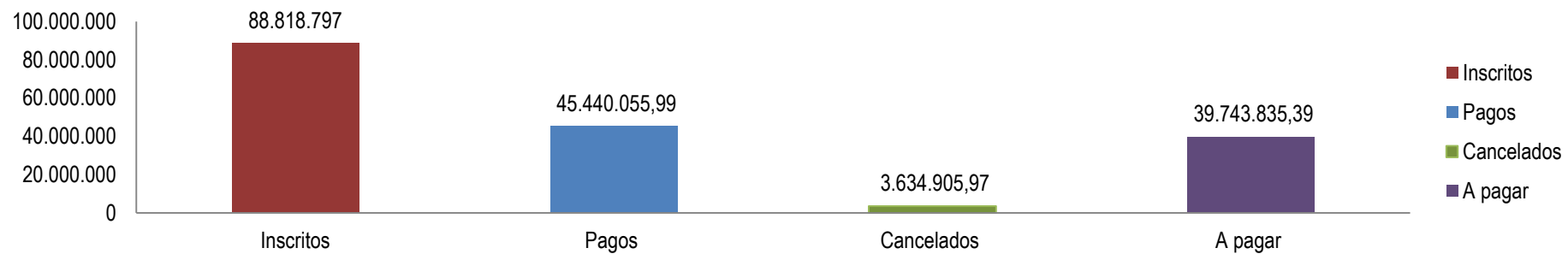
Restos a Pagar - Por Fonte (R\$)





ESTADO DE ALAGOAS
SECRETARIA DE ESTADO DA SAÚDE – SESAU/AL
Av. da Paz, 978 – Jaraguá, Maceió – AL
(82) 3315-1152

Restos a Pagar - Consolidado (R\$)





ESTADO DE ALAGOAS
SECRETARIA DE ESTADO DA SAÚDE – SESAU/AL
Av. da Paz, 978 – Jaraguá, Maceió – AL
(82) 3315-1152

9. BALANÇO SITUACIONAL DO NÚCLEO INTERINSTITUCIONAL DE JUDICIALIZAÇÃO - NIJUS

Através deste relatório, segue os dados do primeiro quadrimestre de 2019, onde demonstra o impacto positivo da atuação do NIJUS junto às instâncias do Judiciário.

Importante ressaltar que o NIJUS sendo um Núcleo representante das Secretarias Estadual e Municipal, não tem autonomia por si só. Utiliza-se dos meios disponíveis nos dois entes para atender ao que lhe é demandado. Assim sendo, em face da diversidade de pedidos e principalmente, solicitações de procedimentos/medicamentos que ainda não fazem parte do rol incluídos no Sistema Único de Saúde, é grande o número de casos não atendidos que culminam em processos judiciais, porém a quantidade de casos que evitamos a judicialização através da intervenção do NIJUS é expressivamente considerável, o que demonstra a eficácia desta parceria.



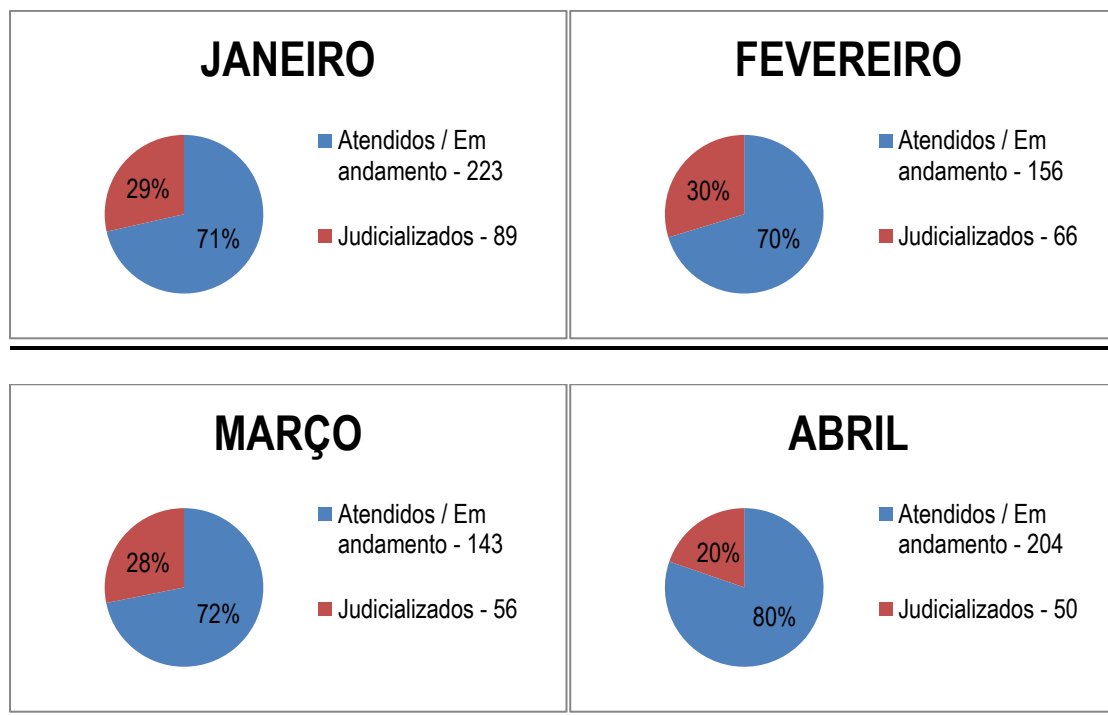
ESTADO DE ALAGOAS
SECRETARIA DE ESTADO DA SAÚDE – SESAU/AL
Av. da Paz, 978 – Jaraguá, Maceió – AL
(82) 3315-1152

EXAMES / CONSULTAS / CIRURGIAS / PROCEDIMENTOS

Total de Solicitações no Quadrimestre: **987 casos**

Solicitações atendidas / em andamento: **726 casos**

Solicitações Judicializadas: **261 casos**





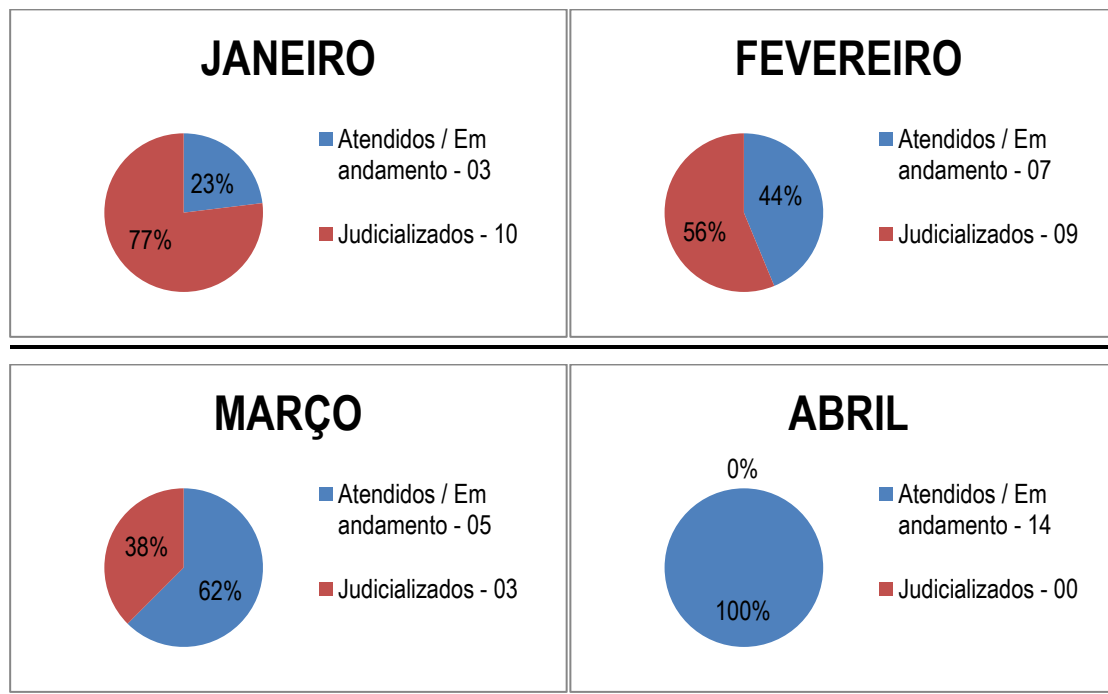
ESTADO DE ALAGOAS
SECRETARIA DE ESTADO DA SAÚDE – SESAU/AL
Av. da Paz, 978 – Jaraguá, Maceió – AL
(82) 3315-1152

CADEIRA DE RODAS / CADEIRA DE BANHO / CAMA HOSPITALAR / PRÓTESE / HOME CARE

Total de Solicitações no Quadrimestre: **51**

Solicitações atendidas / em andamento: **29**

Solicitações Judicializadas: **22**





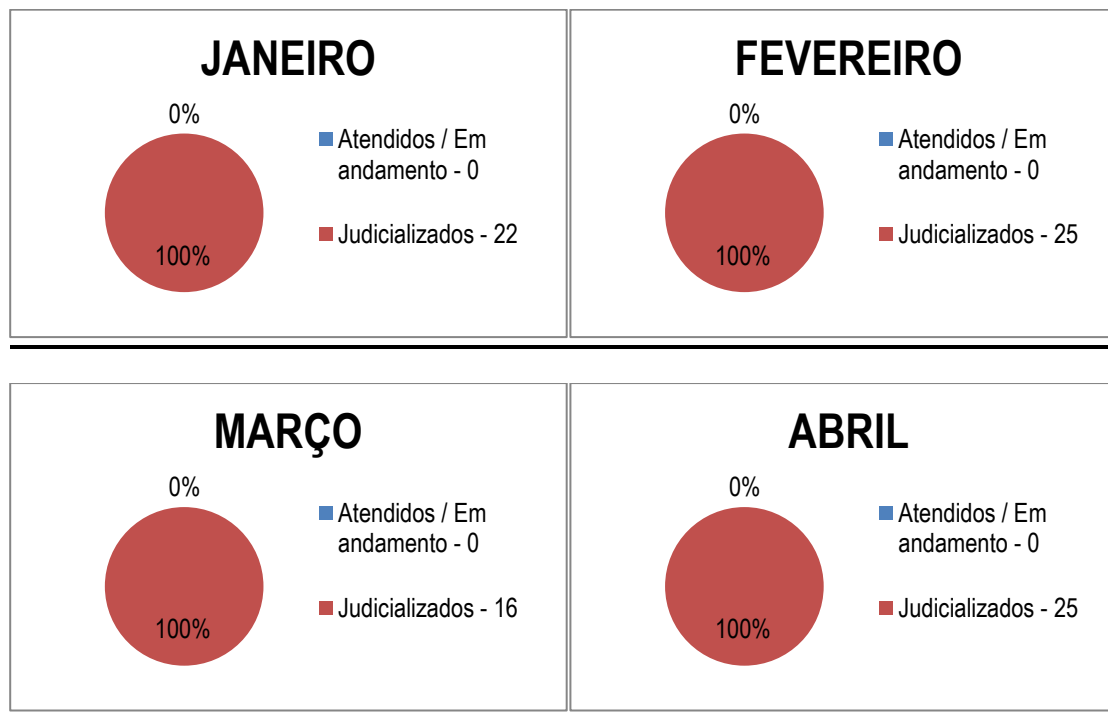
ESTADO DE ALAGOAS
SECRETARIA DE ESTADO DA SAÚDE – SESAU/AL
Av. da Paz, 978 – Jaraguá, Maceió – AL
(82) 3315-1152

SUPLEMENTO

Total de Solicitações no Quadrimestre: **88**

Solicitações atendidas / em andamento: --

Solicitações Judicializadas: **88**





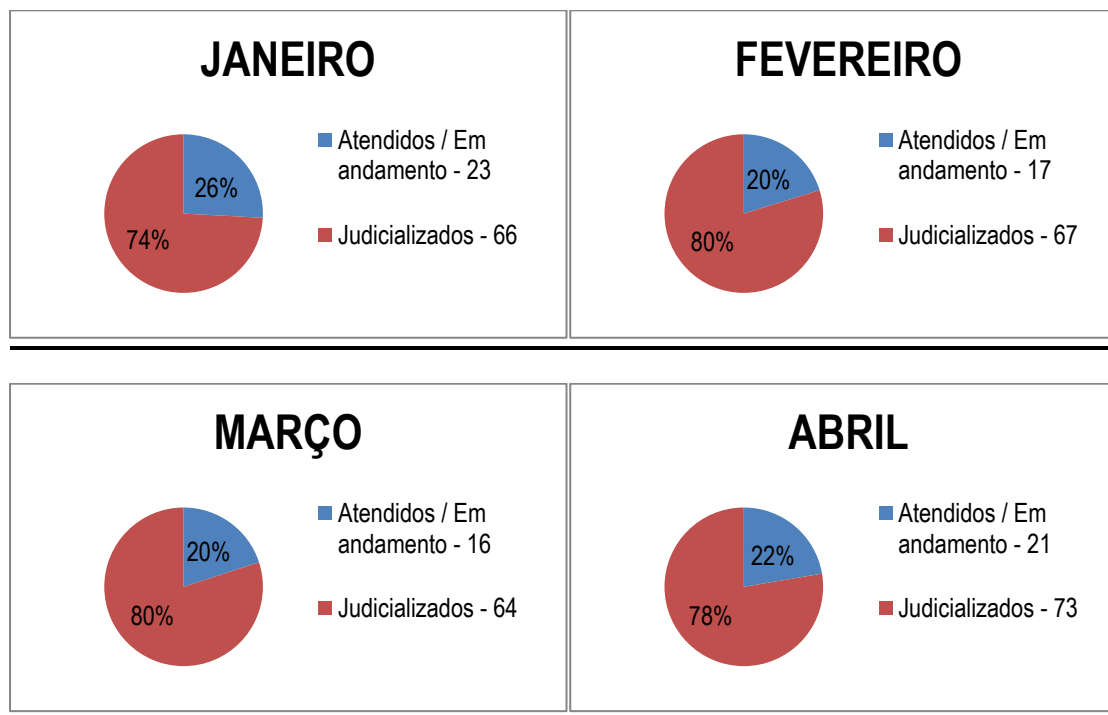
ESTADO DE ALAGOAS
SECRETARIA DE ESTADO DA SAÚDE – SESAU/AL
Av. da Paz, 978 – Jaraguá, Maceió – AL
(82) 3315-1152

MEDICAMENTO

Total de Solicitações no Quadrimestre: **347**

Solicitações atendidas / em andamento: **77**

Solicitações Judicializadas: **270**





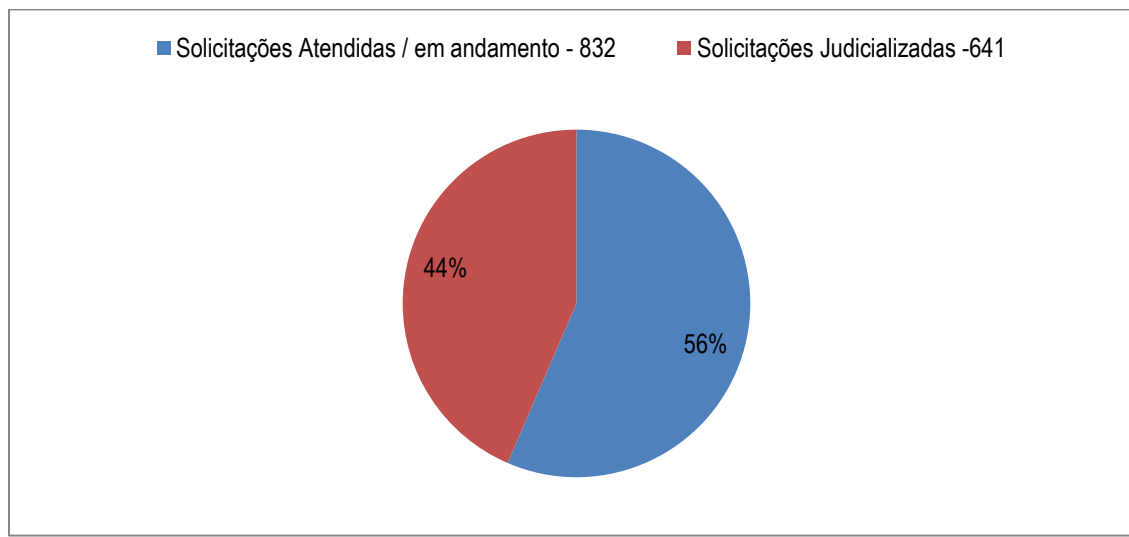
ESTADO DE ALAGOAS
SECRETARIA DE ESTADO DA SAÚDE – SESAU/AL
Av. da Paz, 978 – Jaraguá, Maceió – AL
(82) 3315-1152

TOTAL GERAL

Total de solicitações no Quadrimestre: **1.473 casos**

Total atendidos administrativamente: **832 casos**

Total não atendidos / Judicializados: **641 casos**



ANEXOS





ESTADO DE ALAGOAS
SECRETARIA DE ESTADO DA SAÚDE – SESAU/AL
Av. da Paz, 978 – Jaraguá, Maceió – AL
(82) 3315-1152

ANEXO I – EXECUÇÃO DA PROGRAMAÇÃO ANUAL DE SAÚDE – PAS 2019