

SECRETARIA DE ESTADO DA SAUDE DE ALAGOAS
 SUPERINTENDÊNCIA DE ATENÇÃO À SAÚDE
 GERÊNCIA DE ATENÇÃO PRIMÁRIA
 SUPERVISÃO DE ACOMPANHAMENTO E AVALIAÇÃO

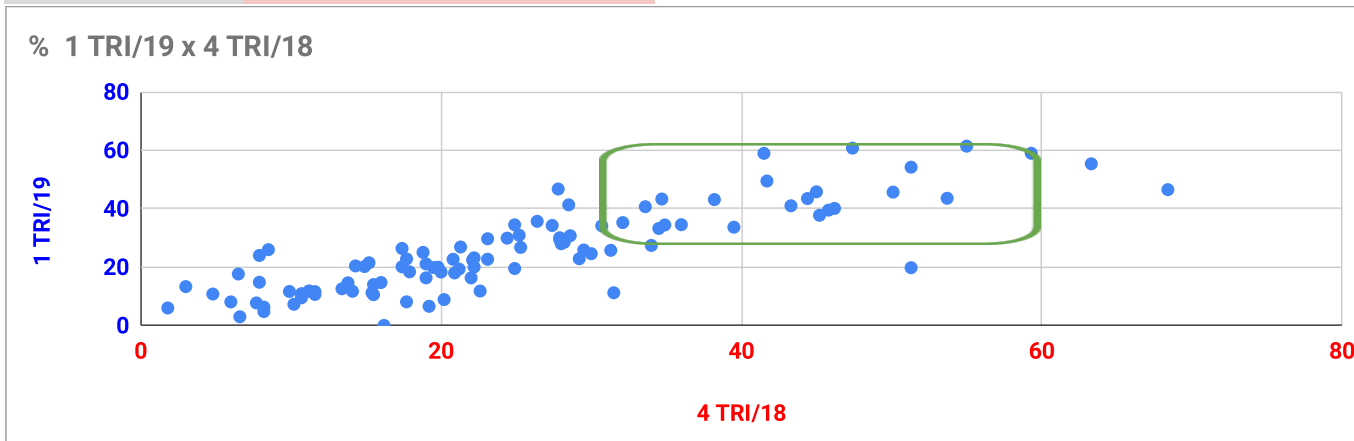
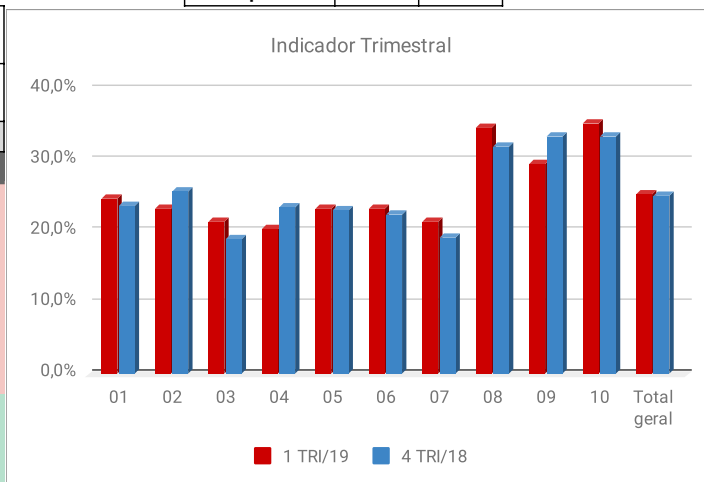
Indicador	2 TRI/19	1 TRI/19
Média:	25,2%	25,0%
Mínimo:	0,0%	1,8%
Máximo:	61,4%	68,4%
DP:	0,1438	0,1432

Nota:	2 TRI/19	1 TRI/19	Parâmetro	
<30%	69	72	Ano	Mês
>=30% a <=60%	31	28	40,0%	40,0%
>60% a <=80%	2	2	2 TRI/19	40,0%
>80%	0	0	Apuração :	11/09/2019
Município =>	102	102		

Programa Nacional de Melhoria do Acesso e da Qualidade da Atenção Básica (PMAQ)

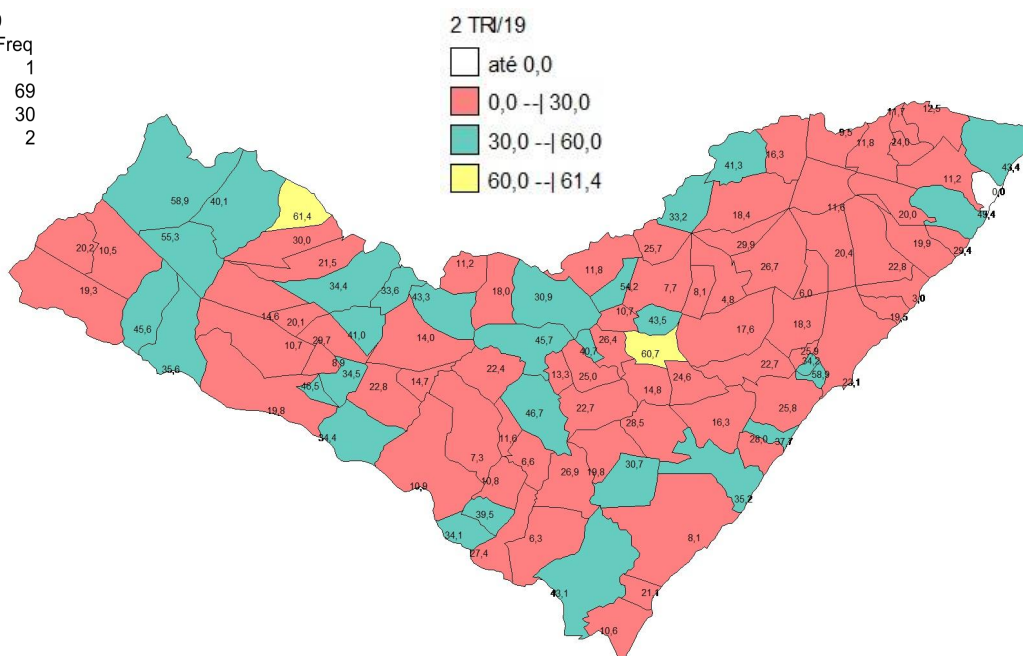
Indicador -1.2. Percentual de atendimentos de demanda espontânea - Equipe da Saúde Família - ESF

Região de Saúde	INDICADOR				
	2019-01	2019-02	2019-03	1 TRI/19	4 TRI/18
01	23,5%	21,6%	26,7%	24,6%	23,6%
02	26,1%	26,0%	23,5%	23,2%	25,6%
03	21,5%	21,2%	21,5%	21,3%	18,9%
04	19,7%	16,6%	30,4%	20,4%	23,3%
05	22,2%	24,5%	23,2%	23,2%	23,0%
06	23,0%	23,1%	23,9%	23,2%	22,5%
07	22,3%	20,2%	20,7%	21,4%	19,1%
08	30,7%	37,7%	35,8%	34,6%	32,0%
09	33,6%	24,1%	28,0%	29,4%	33,4%
10	35,7%	39,1%	30,5%	35,1%	33,3%
Total geral	25,6%	24,4%	25,9%	25,2%	25,0%



Classes de 2 TRI/19

Nº	Limite Superior	Freq
1	0,0	1
2	30,0	69
3	60,0	30
4	61,4	2



IBGE	2019-04	2019-05	2019-06	1 TRI/19	2 TRI/19	Região
Total	25,4	24,1	25,6	25,0	25,2	
270610 Ouro Branco	62,7	59,0	62,4	55,0	61,4	9
270480 Maribondo	57,1	61,6	69,5	47,4	60,7	8
270220 Coqueiro Seco	56,8	59,0	62,0	59,3	58,9	1
270500 Mata Grande	62,2	60,5	51,9	41,5	58,9	10
270330 Inhapi	49,3	59,3	57,8	63,3	55,3	10