

SECRETARIA DE ESTADO DA SAUDE DE ALAGOAS  
 SUPERINTENDÊNCIA DE ATENÇÃO À SAÚDE  
 GERÊNCIA DE ATENÇÃO PRIMÁRIA  
 SUPERVISÃO DE ACOMPANHAMENTO E AVALIAÇÃO

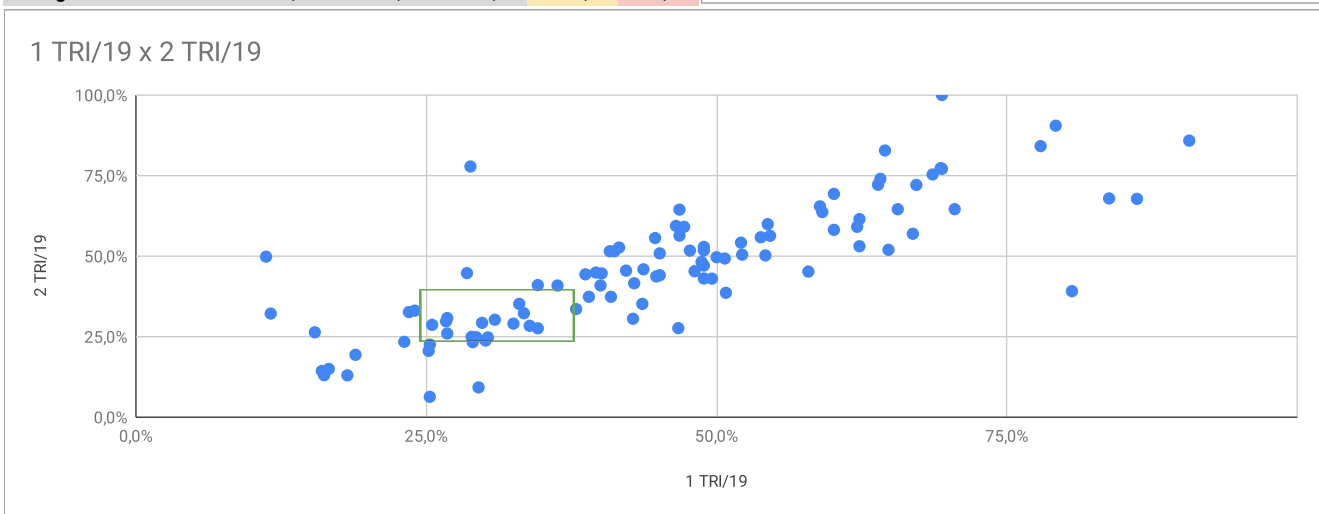
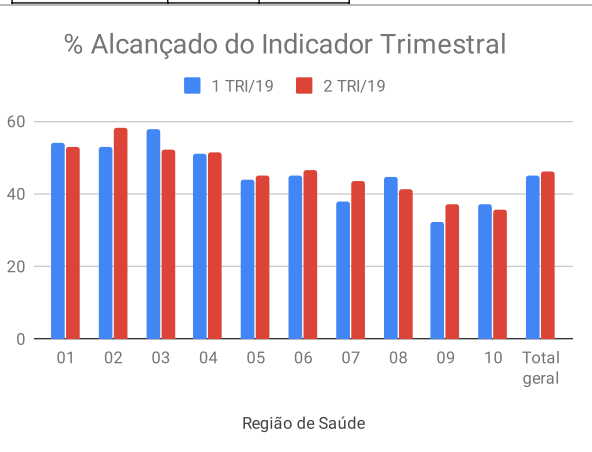
Indicador	1 TRI/19	2 TRI/19
Média:	45,0%	46,2%
Mínimo:	11,2%	6,3%
Máximo:	90,7%	100,0%
DP:	0,1773	0,1928

Nota:	1 TRI/19	2 TRI/19	de	até	Apuração:
<15%	2	6	0		11/09/2019
>=15% a <25%	9	9	5	9,99	
>=25% a <=35%	23	17	10		
>35% a <=45%	18	18	9,99	5	
>45%	50	52	0		
Município=>	102	102			

**Programa Nacional de Melhoria do Acesso e da Qualidade da Atenção Básica (PMAQ)**

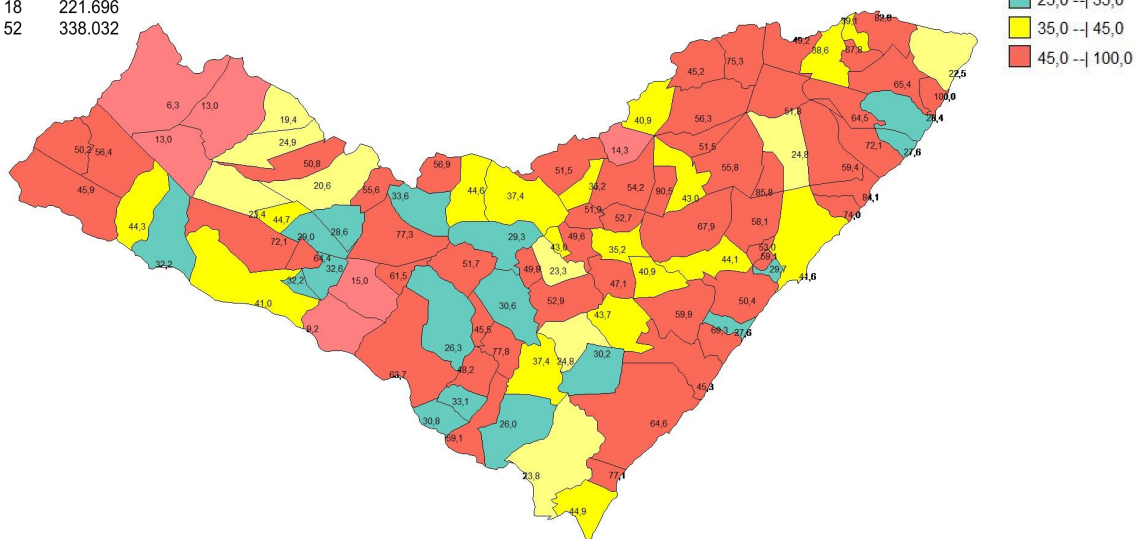
**Indicador - 1.3. Percentual de atendimentos de consulta agendada - Equipe da Saúde Família - ESF**

Região de Saúde	2019-04	2019-05	2019-06	1 TRI/19	2 TRI/19
01	54,8%	50,0%	49,0%	54,0%	52,7%
02	53,8%	51,8%	58,3%	52,7%	58,1%
03	51,9%	53,2%	50,6%	57,6%	52,0%
04	51,8%	55,3%	43,9%	51,1%	51,2%
05	47,5%	43,5%	43,9%	43,7%	45,1%
06	46,6%	45,6%	47,9%	44,8%	46,4%
07	41,9%	46,3%	42,0%	37,6%	43,3%
08	40,9%	40,4%	41,0%	44,6%	41,2%
09	36,4%	43,1%	36,1%	32,1%	37,1%
10	32,8%	34,8%	38,2%	37,2%	35,5%
<b>Total geral</b>	<b>45,6%</b>	<b>46,8%</b>	<b>44,9%</b>	<b>45,0%</b>	<b>46,2%</b>



**Classes de 2 TRI/19**

Nº	Limite Superior	Freq	Atendimento
1	15,0	6	32.158
2	25,0	9	86.025
3	35,0	17	176.481
4	45,0	18	221.696
5	100,0	52	338.032



IBGE	2019-04	2019-05	2019-06	1 TRI/19	2 TRI/19	Região	Atendimento
<b>Total</b>	<b>45,2</b>	<b>46,3</b>	<b>44,5</b>	<b>45,0</b>	<b>46,2</b>		<b>854.392</b>
270360 Japaratinga	0,0	0,0	100,0	69,4	100,0	2	40
270130 Cajueiro	84,7	99,3	90,9	79,2	90,5	4	4.146
270520 Messias	89,5	83,2	83,0	90,7	85,8	1	5.302
270050 Barra de Santo Antônio	84,1	90,8	77,8	77,9	84,1	1	5.431
270350 Jacuípe	76,4	85,5	88,0	64,5	82,8	2	3.307