

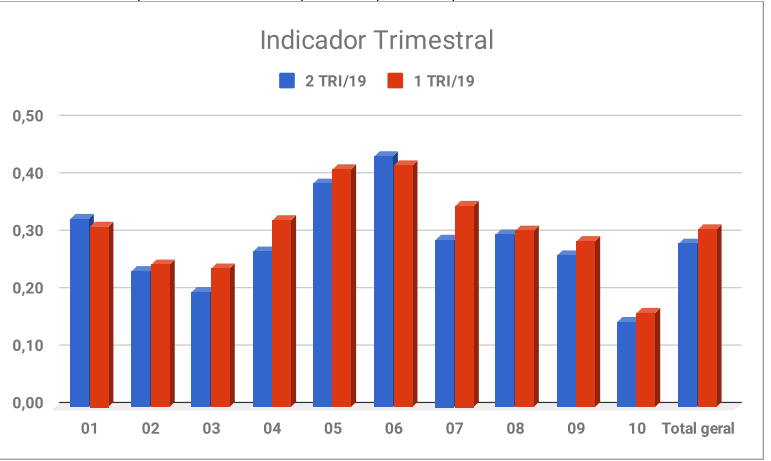
Indicador	2 TRI/19	1 TRI/19
Média:	0,29	0,31
Mínimo:	0,01	0,04
Máximo:	0,75	0,71
DP:	0,1568	0,1504

Nota:	2 TRI/19	1 TRI/19	de	até	Parâmetro	
<0,35	69	69	0		Ano	Mês
>=0,35 a <0,63	29	30	0	9,99	3,60	0,30
>=0,63 a <=1,17	4	3	10		2 TRI/19	0,90
>1,17 a <=1,45	0	0	9,99	0	Apuração:	
>1,45	0	0	0		12/09/2019	
Municípios=>	102	102				

Programa Nacional de Melhoria do Acesso e da Qualidade da Atenção Básica (PMAQ)

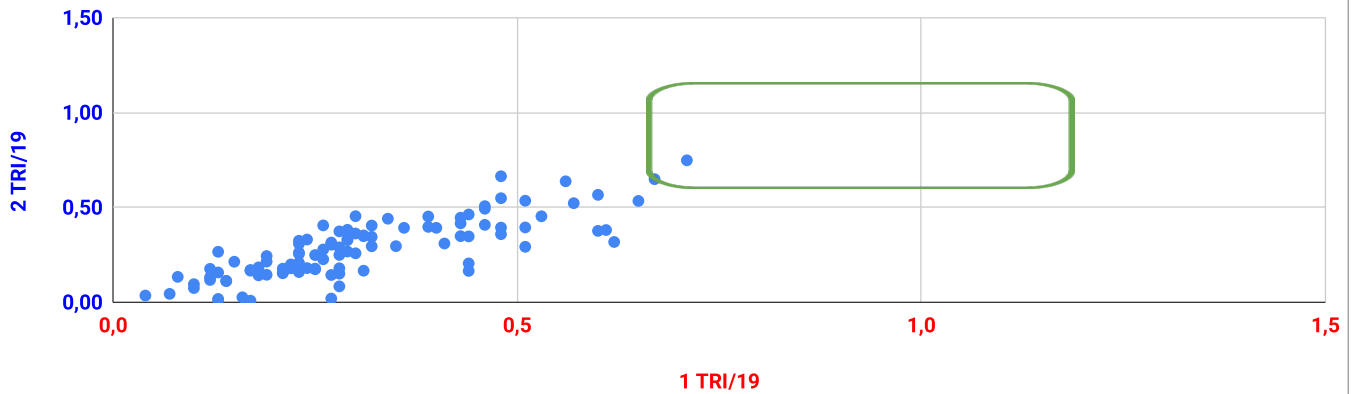
Indicador - 1.4. Índice de atendimentos por condição de saúde avaliada - Equipe da Saúde da Família - ESF

Região de Saúde	INDICADOR				
	2019-04	2019-05	2019-06	2 TRI/19	1 TRI/19
01	0,11	0,11	0,10	0,33	0,32
02	0,08	0,09	0,06	0,24	0,25
03	0,08	0,07	0,06	0,20	0,24
04	0,10	0,09	0,08	0,27	0,33
05	0,15	0,14	0,11	0,39	0,42
06	0,15	0,17	0,12	0,44	0,42
07	0,11	0,10	0,08	0,29	0,35
08	0,11	0,11	0,08	0,30	0,31
09	0,10	0,09	0,08	0,27	0,29
10	0,06	0,05	0,04	0,15	0,17
<b>Total geral</b>	<b>0,10</b>	<b>0,10</b>	<b>0,08</b>	<b>0,29</b>	<b>0,31</b>



ALAGOAS

1 TRI/19 x 2 TRI/19

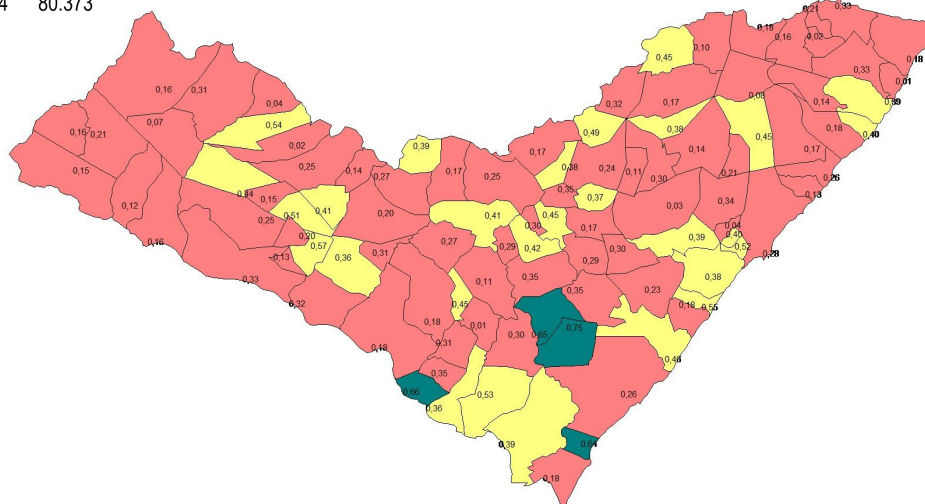


Classes de 2 TRI/19

Nº	Limite Superior	Freq	Cobertura
1	0,35	70	1.985.229
2	0,63	28	458.058
3	0,75	4	80.373

2 TRI/19

até 0,35
0,35 --  0,63
0,63 --  0,75



IBGE	2019-04	2019-05	2019-06	1 TRI/19	2 TRI/19	Cobertura	Região
<b>Total</b>	<b>0,10</b>	<b>0,10</b>	<b>0,08</b>	<b>0,31</b>	<b>0,29</b>	<b>2.523.660</b>	
270915 Teotônio Vilela	0,29	0,25	0,20	0,71	0,75	43.960	5
270820 São Brás	0,21	0,26	0,20	0,48	0,66	6.953	6
270400 Junqueiro	0,21	0,25	0,18	0,67	0,65	24.731	5
270270 Feliz Deserto	0,21	0,24	0,19	0,56	0,64	4.729	6
270340 Jacaré dos Homens	0,22	0,17	0,17	0,60	0,57	5.288	7