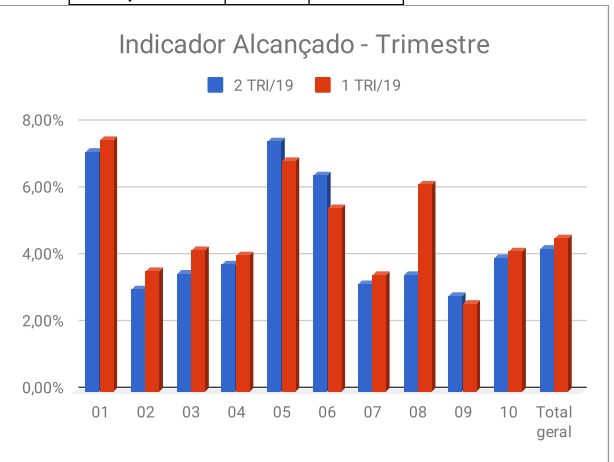


Indicador	1 TRI/19	2 TRI/19	Nota:	1 TRI/19	2 TRI/19	Parâmetro	
Média:	4,56%	4,26%	<2%	23	29	Ano	Mês
Mínimo:	0,06%	0,00%	>=2% a <5%	45	35	20,0%	20,0%
Máximo:	19,47%	16,20%	>=5% a <=20%	32	35	5 - 20 %	
DP:	0,0364	0,0342	>20% a <=23%	0	0	Apuração:	13/09/2019
			>23%	0	0		
			Municípios =>	100	99		

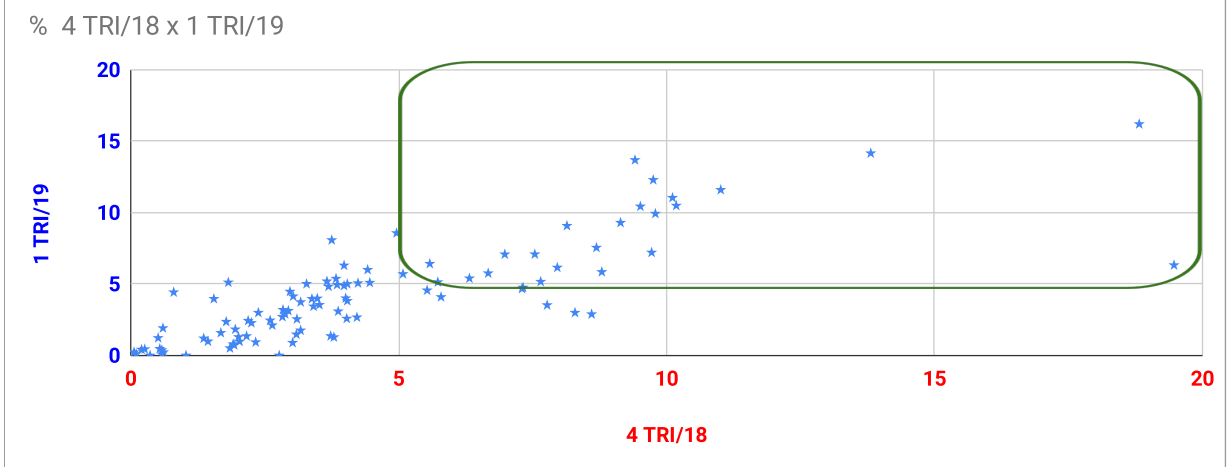
Programa Nacional de Melhoria do Acesso e da Qualidade da Atenção Básica (PMAQ)

Indicador - 3.1. Percentual de encaminhamentos para serviço especializado - Equipe da Saúde da Família - ESF

Região de Saúde	INDICADOR				
	2019-04	2019-05	2019-06	2 TRI/19	1 TRI/19
01	6,62%	6,99%	9,04%	7,14%	7,51%
02	2,93%	3,26%	2,81%	3,04%	3,57%
03	3,34%	4,23%	2,25%	3,49%	4,21%
04	3,31%	3,14%	2,65%	3,78%	4,06%
05	6,68%	6,57%	5,75%	7,47%	6,88%
06	6,04%	6,67%	6,53%	6,43%	5,46%
07	3,80%	3,10%	2,99%	3,21%	3,47%
08	2,49%	3,85%	4,75%	3,47%	6,16%
09	2,98%	2,28%	2,49%	2,85%	2,59%
10	3,65%	4,17%	4,37%	3,98%	4,16%
<b>Total geral</b>	<b>4,12%</b>	<b>4,22%</b>	<b>4,26%</b>	<b>4,26%</b>	<b>4,56%</b>



ALAGOAS



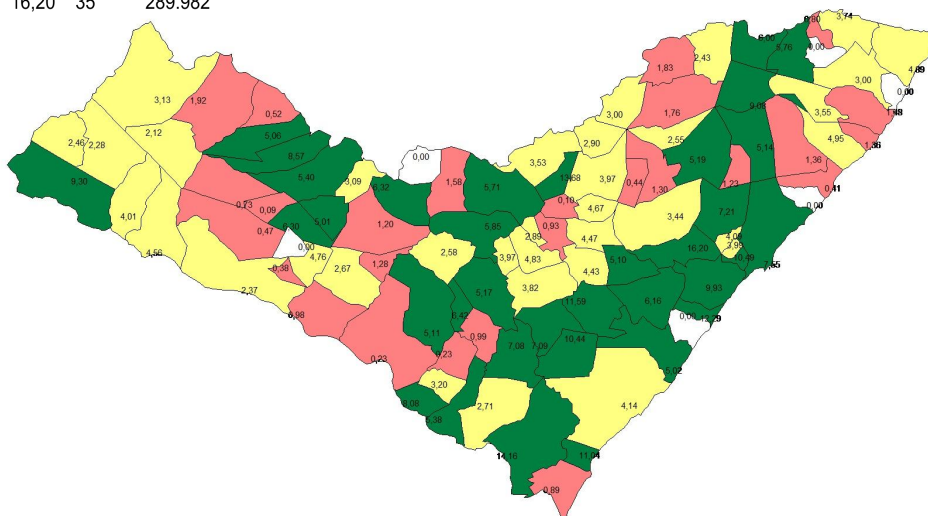
3.1 Percentual de encaminhamentos para serviço especializado - Equipe da Saúde da Família - ESF - 1º Trimestre de 2019

Classes de 2 TRI/19

Nº	Limite Superior	Freq	Atendimentos
1	0,00	6	5.014
2	2,00	26	79.297
3	5,00	35	118.174
4	16,20	35	289.982

2 TRI/19

até 0,00
0,00 -  2,00
2,00 -  5,00
5,00 -  16,20



IBGE	2019-04	2019-05	2019-06	1 TRI/19	2 TRI/19	Atendimentos	Região
Total	4,08	4,13	4,13	4,47	4,13	492.467	
270530 Minador do Negro	0,00	0,00	0,00	0,36	0,00	1.568	8
270390 Jundiá	0,00	0,00	0,00	2,77	0,00	44	3
270360 Japaratinga	0,00	0,00	0,00	6,24	0,00	0	2
270780 Roteiro	0,00	0,00	0,00	0,00	0,00	1.109	5
270644 Paripueira	0,00	0,00	31,16	0,00	0,00	1.149	1
270540 Monteirópolis	0,00	0,00	0,00	1,03	0,00	1.144	9