

Indicador	1 TRI/19	2 TRI/19
Média:	0,35	0,43
Mínimo:	0,00	0,00
Máximo:	3,09	4,23
DP:	0,3769	0,4807

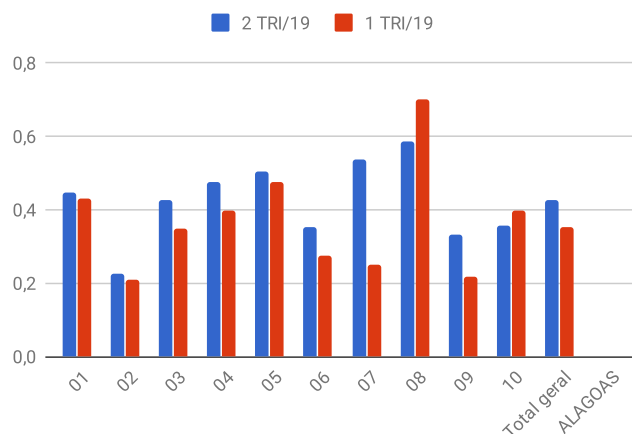
Nota:	1 TRI/19	2 TRI/19	Parâmetro	
<0,5	73	69	Ano	Mês
>=0,5 a <=1,2	21	30	1,0	1,0
>1,2	3	3	0,5 - 1,0	
Municípios =>	97	102	Apuração:	13/09/2019

Programa Nacional de Melhoria do Acesso e da Qualidade da Atenção Básica (PMAQ)

Indicador - 3.2. Razão entre tratamentos concluídos e primeiras consultas odontológicas programáticas - Equipe da Saúde Bucal - ESB

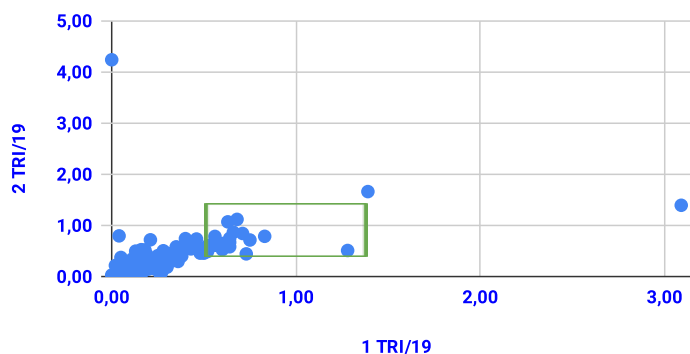
Região de Saúde	INDICADOR				
	2019-04	2019-05	2019-06	2 TRI/19	1 TRI/19
01	0,45	0,45	0,50	0,45	0,43
02	0,18	0,29	0,24	0,23	0,21
03	0,38	0,43	0,44	0,43	0,35
04	0,42	0,66	0,50	0,47	0,40
05	0,49	0,56	0,51	0,51	0,48
06	0,32	0,33	0,39	0,35	0,28
07	0,48	0,34	0,37	0,54	0,25
08	0,57	0,48	0,66	0,59	0,70
09	0,29	0,28	0,44	0,33	0,22
10	0,36	0,23	0,44	0,36	0,40
Total geral	0,40	0,40	0,44	0,43	0,35

Indicador Alcançado - Trimestral



ALAGOAS

2 TRI/19 x 1 TRI/19

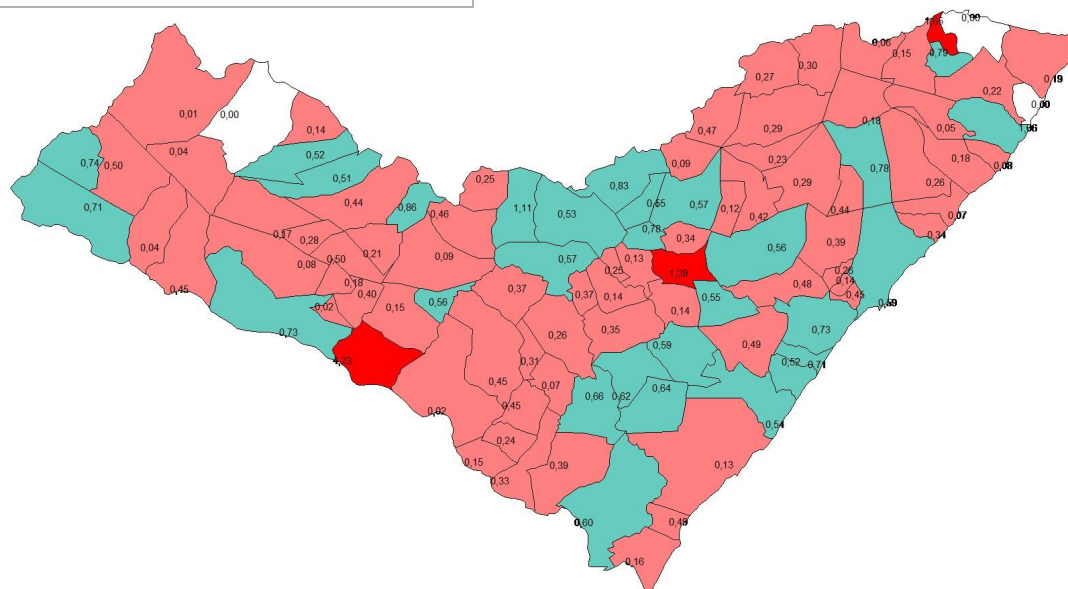


Classes de 2 TRI/19

Nº	Limite Superior	Freq	Tratamentos
1	0,00	3	0
2	0,50	67	12.399
3	1,20	29	18.414
4	4,23	3	1.276

2 TRI/19

até 0,00
0,00 - 0,50
0,50 - 1,20
1,20 - 4,23



IBGE	2019-04	2019-05	2019-06	1 TRI/19	2 TRI/19	Tratamentos	Região
Total	0,39	0,38	0,44	0,33	0,43	32.089	
270090 Belo Monte	4,00	0,00	0,00	0,00	4,23	55	7
270135 Campestre	1,69	1,59	1,73	1,39	1,65	334	3
270480 Maribondo	1,84	0,76	1,45	3,09	1,39	887	8

IBGE	2019-04	2019-05	2019-06	1 TRI/19	2 TRI/19	Tratamentos	Região
Total	0,39	0,38	0,44	0,33	0,43	32.089	
270360 Japaratinga	0,00	0,00	0,00	0,03	0,00	0	2
270160 Canapi	0,00	0,00	0,00	0,00	0,00	0	9
270350 Jacuibe	0,00	0,00	0,00	0,00	0,00	0	2