



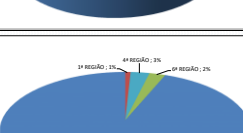
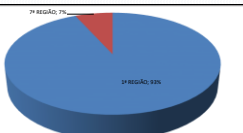
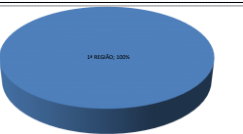
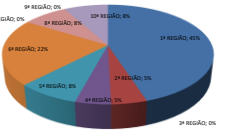
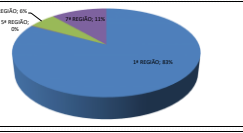
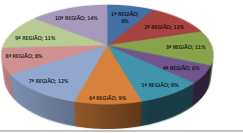
SECRETARIA DE ESTADO DA SAÚDE DE ALAGOAS
SUPERINTENDÊNCIA DE PLANEJAMENTO, ORÇAMENTO, FINANÇAS E CONTABILIDADE - SUPOFC
DEMONSTRATIVO DE REPASSE FINANCEIRO POR REGIÃO X PROGRAMA X FINALIDADE

| REGIÃO | CONVÊNIO | FARMÁCIA BÁSICA | INVIG | MMS SAÚDE | ONCOLOGIA | PROMATER | PROSAÚDE | PROVIDA FIJO | PROVIDA MÓVEL | PROHOSP | UPA | TAC UROLOGIA | TERMO COLABORAÇÃO | RESIDÊNCIA MÉDICA | PORTARIA FUNDO A FUNDO | TOTAL GERAL | | | | | | | | | | | | | | | | | |
|---------------|---------------|-----------------|--------------|--------------|--------------|---------------|---------------|--------------|---------------|--------------|---------------|--------------|-------------------|-------------------|------------------------|--------------|----------------|---------------|---------------|---------------|--------------|--------------|---------------|---------------|--------------|--------------|--------------|---------------|----------------|----------------|-----|--------------|----|
| VALOR | % | VALOR | % | VALOR | % | VALOR | % | VALOR | % | VALOR | % | VALOR | % | VALOR | % | VALOR | % | | | | | | | | | | | | | | | | |
| 1.043.782,80 | 4% | 2.364.169,89 | 39% | 1.132.293,01 | 29% | 2.312.293,70 | 2% | 6.024.089,04 | 42% | 3.227.436,00 | 11% | 662.000,00 | 4% | 273.451,56 | 2% | 458.935,00 | 13% | 92.732.081,40 | 81% | 10.020.000,00 | 45% | 2.329.219,27 | 100% | 24.669.616,41 | 93% | 2.184.000,00 | 100% | 50.000,00 | 1% | 155.995.821,79 | 49% | | |
| 100.000,00 | 4% | 399.109,03 | 1% | 7.781,14 | 0% | 1.810.930,00 | 4% | 993.850,00 | 6% | 518.510,00 | 2% | 1.020.000,00 | 5% | 0,00 | 0% | 0,00 | 0% | 0,00 | 0% | 0,00 | 0% | 0,00 | 0% | 0,00 | 0% | 0,00 | 0% | 179.869,01 | 0% | 7.983.338,18 | 2% | | |
| 720.000,00 | 2% | 444.839,71 | 1% | 285.587,53 | 0% | 2.787.192,85 | 7% | 1.288.369,40 | 9% | 1.113.890,00 | 10% | 4.773.000,00 | 28% | 345.000,00 | 11% | 0,00 | 0% | 0,00 | 0% | 0,00 | 0% | 0,00 | 0% | 0,00 | 0% | 0,00 | 0% | 12.894.839,49 | 4% | | | | |
| 644.791,95 | 2% | 788.261,21 | 4% | 0,00 | 0% | 2.884.459,09 | 2% | 0,00 | 0% | 607.210,00 | 8% | 483.143,50 | 4% | 437.800,00 | 3% | 0,00 | 0% | 0,00 | 0% | 0,00 | 0% | 0,00 | 0% | 0,00 | 0% | 0,00 | 0% | 0,00 | 0% | 1.020.000,00 | 5% | | |
| 0,00 | 0% | 474.939,54 | 7% | 173.683,80 | 0% | 5.703.128,10 | 14% | 0,00 | 0% | 630.340,00 | 9% | 1.048.250,00 | 9% | 0,00 | 0% | 0,00 | 0% | 0,00 | 0% | 0,00 | 0% | 0,00 | 0% | 0,00 | 0% | 0,00 | 0% | 0,00 | 0% | 1.800.000,00 | 8% | | |
| 8.945.653,52 | 8% | 1.051.873,13 | 10% | 622.277,26 | 15% | 20.786.117,21 | 50% | 861.648,00 | 6% | 753.312,00 | 9% | 116.000,00 | 1% | 964.697,50 | 12% | 0,00 | 0% | 0,00 | 0% | 0,00 | 0% | 0,00 | 0% | 0,00 | 0% | 0,00 | 0% | 0,00 | 0% | 4.800.000,00 | 22% | | |
| 0,00 | 0% | 304.839,47 | 1% | 233.483,22 | 0% | 4.517.602,00 | 11% | 0,00 | 0% | 818.320,00 | 6% | 810.750,00 | 8% | 177.000,00 | 6% | 0,00 | 0% | 0,00 | 0% | 0,00 | 0% | 0,00 | 0% | 0,00 | 0% | 0,00 | 0% | 0,00 | 0% | 1.800.000,00 | 8% | | |
| 13.189.000,00 | 4% | 491.799,09 | 7% | 459.299,86 | 0% | 1.443.138,61 | 3% | 0,00 | 0% | 1.451.809,00 | 13% | 0,00 | 0% | 0,00 | 0% | 0,00 | 0% | 0,00 | 0% | 0,00 | 0% | 0,00 | 0% | 0,00 | 0% | 0,00 | 0% | 0,00 | 0% | 0,00 | 0% | 1.800.000,00 | 8% |
| 311.578,05 | 2% | 311.578,05 | 3% | 311.578,05 | 7% | 311.578,05 | 0% | 0,00 | 0% | 99.940,00 | 7% | 831.750,00 | 7% | 190.000,00 | 2% | 1.200.913,50 | 14% | 0,00 | 0% | 0,00 | 0% | 0,00 | 0% | 0,00 | 0% | 0,00 | 0% | 0,00 | 0% | 0,00 | 0% | 4.922.849,27 | 2% |
| TOTAL | 26.484.187,27 | 100% | 6.631.181,87 | 100% | 5.631.181,87 | 100% | 41.311.920,67 | 100% | 7.681.514,00 | 100% | 14.363.179,14 | 100% | 16.937.124,36 | 100% | 8.366.626,00 | 100% | 119.176.400,81 | 100% | 22.260.000,00 | 100% | 2.329.219,27 | 100% | 26.426.144,06 | 100% | 2.184.000,00 | 100% | 6.047.828,31 | 100% | 135.794.845,51 | 100% | | | |

| PROGRAMAS / REGIÕES | MUNICÍPIOS | HOSPÍTAIS | INT.SOM.FIN. LUCRATIVOS | TOTAL PROGRAMAS | % |
|---------------------|------------|-----------|-------------------------|-----------------|---|
|---------------------|------------|-----------|-------------------------|-----------------|---|

| REGIÃO | CONVÊNIO | FARMÁCIA BÁSICA | INVIG | MMS SAÚDE | ONCOLOGIA | PROMATER | PROSAÚDE | 4 FIJO |
|-----------------|---------------|-----------------|--------------|---------------|-----------|----------|----------|--------|
| CONVÊNIO | 17.234.799,95 | 483.769,50 | 8.945.653,52 | 26.484.187,27 | 100% | | | |
| FARMÁCIA BÁSICA | 6.631.181,88 | 0,00 | 0,00 | 6.631.181,88 | 100% | | | |
| INVIG | 4.941.302,87 | 0,00 | 0,00 | 4.941.302,87 | 100% | | | |
| MMS SAÚDE | 40.680.636,97 | 631.281,70 | 0,00 | 41.311.920,67 | 100% | | | |
| ONCOLOGIA | 7.681.514,00 | 0,00 | 0,00 | 7.681.514,00 | 100% | | | |
| PROMATER | 7.793.344,30 | 6.575.836,64 | 0,00 | 14.369.179,14 | 100% | | | |
| PROSAÚDE | 11.862.100,00 | 0,00 | 0,00 | 11.862.100,00 | 100% | | | |
| 4 FIJO | 16.937.124,36 | 0,00 | 0,00 | 16.937.124,36 | 100% | | | |

| | | | | | | |
|------------------------|--------------|----------------|----------------|---------------|----------------|------|
| PROVIDA | REGIÃO VALOR | 0,00 | 0,00 | 0,00 | 91.000,00 | 1% |
| | 1ª REGIÃO | 0,00 | 0,00 | 0,00 | 0,00 | 0% |
| | 2ª REGIÃO | 8.120.000,00 | 0,00 | 0,00 | 8.120.000,00 | 49% |
| | 3ª REGIÃO | 377.000,00 | 0,00 | 0,00 | 377.000,00 | 2% |
| | 10ª REGIÃO | 390.000,00 | 0,00 | 0,00 | 390.000,00 | 2% |
| PROVIDA MÓVEL | REGIÃO VALOR | 8.368.822,00 | 0,00 | 0,00 | 8.368.822,00 | 100% |
| | 1ª REGIÃO | 712.175,00 | 0,00 | 0,00 | 712.175,00 | 9% |
| | 2ª REGIÃO | 958.125,00 | 0,00 | 0,00 | 958.125,00 | 11% |
| | 3ª REGIÃO | 945.000,00 | 0,00 | 0,00 | 945.000,00 | 11% |
| | 4ª REGIÃO | 472.500,00 | 0,00 | 0,00 | 472.500,00 | 6% |
| | 5ª REGIÃO | 715.312,50 | 0,00 | 0,00 | 715.312,50 | 9% |
| | 6ª REGIÃO | 715.312,50 | 0,00 | 0,00 | 715.312,50 | 9% |
| | 7ª REGIÃO | 964.887,50 | 0,00 | 0,00 | 964.887,50 | 12% |
| | 8ª REGIÃO | 708.750,00 | 0,00 | 0,00 | 708.750,00 | 8% |
| | 10ª REGIÃO | 918.125,00 | 0,00 | 0,00 | 918.125,00 | 11% |
| PROINDSP | REGIÃO VALOR | 0,00 | 113.837.992,78 | 5.318.698,09 | 119.176.690,91 | 100% |
| | 1ª REGIÃO | 0,00 | 95.918.523,03 | 2.873.358,46 | 98.792.081,49 | 83% |
| | 2ª REGIÃO | 0,00 | 0,00 | 127.680,00 | 127.680,00 | 0% |
| | 6ª REGIÃO | 0,00 | 6.386.524,19 | 268.736,00 | 6.655.260,19 | 6% |
| | 7ª REGIÃO | 0,00 | 11.552.945,16 | 2.048.633,57 | 13.601.578,73 | 11% |
| UPA | REGIÃO VALOR | 22.260.000,00 | 0,00 | 0,00 | 22.260.000,00 | 100% |
| | 1ª REGIÃO | 10.000.000,00 | 0,00 | 0,00 | 10.000.000,00 | 45% |
| | 2ª REGIÃO | 1.000.000,00 | 0,00 | 0,00 | 1.000.000,00 | 5% |
| | 3ª REGIÃO | 0,00 | 0,00 | 0,00 | 0,00 | 0% |
| | 4ª REGIÃO | 1.000.000,00 | 0,00 | 0,00 | 1.000.000,00 | 5% |
| | 5ª REGIÃO | 1.800.000,00 | 0,00 | 0,00 | 1.800.000,00 | 8% |
| | 6ª REGIÃO | 4.800.000,00 | 0,00 | 0,00 | 4.800.000,00 | 22% |
| | 7ª REGIÃO | 0,00 | 0,00 | 0,00 | 0,00 | 0% |
| | 8ª REGIÃO | 1.800.000,00 | 0,00 | 0,00 | 1.800.000,00 | 8% |
| | 10ª REGIÃO | 1.800.000,00 | 0,00 | 0,00 | 1.800.000,00 | 8% |
| TAC IMOBILÍCIA | REGIÃO VALOR | 0,00 | 2.329.259,22 | 0,00 | 2.329.259,22 | 100% |
| | 1ª REGIÃO | 0,00 | 2.329.259,22 | 0,00 | 2.329.259,22 | 100% |
| TERMO DE COLABORAÇÃO | REGIÃO VALOR | 0,00 | 26.428.164,06 | 0,00 | 26.428.164,06 | 7% |
| | 1ª REGIÃO | 0,00 | 24.649.854,43 | 0,00 | 24.649.854,43 | 93% |
| | 7ª REGIÃO | 0,00 | 1.778.309,63 | 0,00 | 1.778.309,63 | 7% |
| RESERVAÇÃO MÉDICA | REGIÃO VALOR | 0,00 | 2.184.000,00 | 0,00 | 2.184.000,00 | 100% |
| | 1ª REGIÃO | 0,00 | 2.184.000,00 | 0,00 | 2.184.000,00 | 100% |
| PORTARIA FUNDO A FUNDO | REGIÃO VALOR | 5.997.828,13 | 0,00 | 0,00 | 6.047.828,13 | 99% |
| | 1ª REGIÃO | 50.000,00 | 0,00 | 0,00 | 50.000,00 | 1% |
| | 4ª REGIÃO | 175.806,91 | 0,00 | 0,00 | 175.806,91 | 3% |
| | 6ª REGIÃO | 150.000,00 | 0,00 | 0,00 | 150.000,00 | 2% |
| | 9ª REGIÃO | 5.672.021,42 | 0,00 | 0,00 | 5.672.021,42 | 94% |
| TOTAL GERAL | | 149.062.309,06 | 152.408.296,90 | 14.264.241,51 | 315.784.847,51 | |



JAN A DEZ/2019