

# RELATÓRIO DETALHADO QUADRIMESTRAL - RDQ

## 2º Quadrimestre de 2019



**AV. DA PAZ, 978, JARAGUÁ, MACEIÓ, ALAGOAS - 82 3315-1152**





ESTADO DE ALAGOAS  
SECRETARIA DE ESTADO DA SAÚDE – SESAU/AL  
Av. da Paz, 978 – Jaraguá, Maceió – AL  
(82) 3315-1152

**GOVERNADOR DO ESTADO**

José Renan Vasconcelos Calheiros Filho

**VICE-GOVERNADOR**

José Luciano Barbosa da Silva

**SECRETÁRIO DE ESTADO DA SAÚDE**

Cláudio Alexandre Ayres da Costa

**SECRETÁRIO EXECUTIVO DE AÇÕES DE SAÚDE**

Paulo Luiz Teixeira Cavalcante

**CHEFE DE GABINETE**

Magda Cristina Lima de Omena Sampaio

**SUPERINTENDÊNCIA ADMINISTRATIVA**

Ana Maria Alves Souza

**SUPERINTENDÊNCIA DE PLANEJAMENTO, GESTÃO E PARTICIPAÇÃO SOCIAL**

Lucas Sampaio Calado Monteiro

**SUPERINTENDÊNCIA DE PLANEJAMENTO, ORÇAMENTO, FINANÇAS E CONTABILIDADE**

Laura Cristina Soares Do Carmo



ESTADO DE ALAGOAS  
SECRETARIA DE ESTADO DA SAÚDE – SESAU/AL  
Av. da Paz, 978 – Jaraguá, Maceió – AL  
(82) 3315-1152

**SUPERINTENDÊNCIA DE VIGILÂNCIA À SAÚDE**

Cristina Rocha

**SUPERINTENDÊNCIA DE ATENÇÃO À SAÚDE**

José Medeiros Dos Santos

**SUPERINTENDÊNCIA DE REGULAÇÃO E AUDITORIA**

Helayne Regina Dos Santos Sobral

**GERÊNCIA EXECUTIVA DE VALORIZAÇÃO DE PESSOAS**

Robson José da Silva

**GERÊNCIA EXECUTIVA DE TECNOLOGIA DA INFORMAÇÃO**

Celyrio Adamastor Barreto Accioly Neto



ESTADO DE ALAGOAS  
SECRETARIA DE ESTADO DA SAÚDE – SESAU/AL  
Av. da Paz, 978 – Jaraguá, Maceió – AL  
(82) 3315-1152

**ELABORAÇÃO DO RELATÓRIO DETALHADO QUADRIMESTRAL( RDQ) - 2º QUADRIMESTRE DE 2019:**

**COORDENAÇÃO GERAL**

Lucas Sampaio Calado Monteiro

**GERENTE GERAL**

Bruno Pimentel da Silva

**EQUIPE TÉCNICA**

Danilo Lucena de Ataíde

Geovana de Sousa Cavalcante

Karla Karolyne Barbosa Rocha Melo

Paulo Guilherme da Silva

Ronilda Maria Santos da Costa



ESTADO DE ALAGOAS  
SECRETARIA DE ESTADO DA SAÚDE – SESAU/AL  
Av. da Paz, 978 – Jaraguá, Maceió – AL  
(82) 3315-1152

## SUMÁRIO

<b>INTRODUÇÃO .....</b>	<b>9</b>
<b>RELATÓRIO DETALHADO DO QUADRIMESTRAL – RDQ .....</b>	<b>12</b>
<b>1. DADOS DE IDENTIFICAÇÃO .....</b>	<b>12</b>
1.1. Da Secretaria de Estado .....	12
1.2. Do Secretário(a) de Saúde em Exercício no Período do Relatório .....	12
1.3. Do Plano de Saúde .....	12
<b>2. MONTANTE E FONTE DE RECURSOS APLICADOS NO PERÍODO (FONTE: RREO SEFAZ/AL) .....</b>	<b>14</b>
2.1. Relatório Resumido de Execução Orçamentária – RREO .....	14
2.2. Receita Líquida Realizada .....	18
2.3. Execução Orçamentária por Fonte de Recursos .....	19
2.4. Percentual de Aplicação em Ações e Serviços Públicos de Saúde sobre a Receita de Impostos Líquida e Transferências Constitucionais e Legais .....	21
2.5. Execução Orçamentária por Fonte de Recursos e Grupo de Natureza da Despesa .....	22
<b>3. AUDITORIAS REALIZADAS OU EM FASE DE EXECUÇÃO NO PERÍODO E SUAS RECOMENDAÇÕES .....</b>	<b>25</b>
3.1. Auditorias Realizadas Segundo a Finalidade da Auditoria .....	25
3.2. Auditorias Realizadas no 2º Quadrimestre .....	25
<b>4 - OFERTA E PRODUÇÃO DE SERVIÇOS PÚBLICOS NA REDE ASSISTENCIAL PRÓPRIA CONTRATADA E CONVENIADA .....</b>	<b>31</b>
4.1. Distribuição dos Estabelecimentos, Segundo Tipo de Estabelecimento .....	31
4.2. Distribuição dos Leitos de internação por Tipo, Segundo Natureza do Estabelecimento .....	33
4.3. Distribuição dos Leitos Complementares por Tipo, Segundo Natureza do Estabelecimento .....	34



ESTADO DE ALAGOAS  
SECRETARIA DE ESTADO DA SAÚDE – SESAU/AL  
Av. da Paz, 978 – Jaraguá, Maceió – AL  
(82) 3315-1152

4.4. Produção Ambulatorial Segundo Grupo do Procedimento.....	35
4.5. Produção Ambulatorial por Subgrupo do Procedimento .....	36
4.6. Produção Ambulatorial por Complexidade do Procedimento .....	39
4.7. Produção Ambulatorial segundo Estabelecimento de Saúde sob Gestão Estadual .....	39
4.8. Produção Hospitalar por Grupo do Procedimento .....	41
4.9. Produção Hospitalar por Grupo dos Procedimentos Secundários, segundo AIH Aprovada por Quantidade do Ato .....	41
4.10. Produção Hospitalar por Subgrupo do Procedimento .....	42
4.11. Produção Hospitalar por Complexidade do Procedimento.....	43
4.12. Produção Hospitalar, segundo Unidade de Internação sob Gestão Estadual.....	44
Produção Hospitalar, segundo Unidade de Internação sob Gestão Estadual – Maio a Agosto de 2019.....	45
4.13. Municípios com Rede Cegonha Implantada .....	46
4.14. Transferências do HGE, segundo Unidade de Internação.....	47
<b>5. INDICADORES DE PACTUAÇÃO INTERFEDERATIVA .....</b>	<b>49</b>
<b>INFORMAÇÕES COMPLEMENTARES .....</b>	<b>53</b>
<b>6. REPASSE FINANCEIRO AOS MUNICÍPIOS .....</b>	<b>53</b>
6.1. Repasse Financeiro aos Municípios, por Programa de co-financiamento .....	53
6.2 Repasse Financeiro aos Municípios, demais repasses. ....	63
<b>7. BLOQUEIOS JUDICIAIS.....</b>	<b>73</b>
7.1. Bloqueios Judiciais, por Procedimentos.....	73
<b>8. RESTOS A PAGAR.....</b>	<b>74</b>



ESTADO DE ALAGOAS  
SECRETARIA DE ESTADO DA SAÚDE – SESAU/AL  
Av. da Paz, 978 – Jaraguá, Maceió – AL  
(82) 3315-1152

8.1. Restos a Pagar por Quantidade.....	74
8.1. Restos a Pagar por Valores.....	76
<b>9. BALANÇO SITUACIONAL DO NÚCLEO INTERINSTITUCIONAL DE JUDICIALIZAÇÃO - NIJUS .....</b>	<b>78</b>
<b>ANEXO I – EXECUÇÃO DA PROGRAMAÇÃO ANUAL DE SAÚDE – PAS 2019 .....</b>	<b>89</b>





# INTRODUÇÃO





ESTADO DE ALAGOAS  
SECRETARIA DE ESTADO DA SAÚDE – SESAU/AL  
(82) 3315-1152

## INTRODUÇÃO

No intuito de prestar contas e tornar públicas as ações realizadas no segundo quadrimestre do exercício de 2019, a Secretaria de Estado da Saúde de Alagoas – SESAU/AL disponibiliza o presente documento em conformidade com a Lei Complementar N° 141, de 13 de janeiro de 2012. A referida lei trata, em seu capítulo IV, seção III, da Prestação de Contas, versando no Art. 36:

O gestor do SUS em cada ente da Federação elaborará Relatório detalhado referente ao quadrimestre anterior, o qual conterà, no mínimo, as seguintes informações:

*I - montante e fonte dos recursos aplicados no período;*

*II - auditorias realizadas ou em fase de execução no período e suas recomendações e determinações;*

*III - oferta e produção de serviços públicos na rede assistencial própria, contratada e conveniada, cotejando esses dados com os indicadores de saúde da população em seu âmbito de atuação.*

As considerações expendidas quanto à estrutura em observância ao referido dispositivo legal corroboram a matéria, que se dispõe conforme segue:

### **Da Execução Orçamentária**

Aponta o montante e a fonte dos recursos aplicados no período por meio do Relatório Resumido de Execução Orçamentária – RREO, emitido pela Secretaria de Estado da Fazenda, com dados extraídos do Sistema Integrado de Administração Financeira do Estado de Alagoas – SIAFE/AL. Até o segundo quadrimestre de 2019, considerando todas as fontes de recursos, foram liquidados R\$ 837.047.562,68 (oitocentos e trinta e sete milhões, quarenta e sete mil, quinhentos e sessenta e dois reais e sessenta e oito centavos) em despesas com Saúde, das quais 74,08% foram provenientes da fonte 0100 – Recursos Ordinários do Tesouro, 16,94% da fonte 0120 – Transferência de Recursos do SUS, e 8,98% de outras fontes. Em relação aos grupos de despesas, 28,28% referem-se às despesas com pessoal e encargos sociais, 64,88% a outras despesas correntes e 6,84% a despesas com investimentos.



ESTADO DE ALAGOAS  
SECRETARIA DE ESTADO DA SAÚDE – SESAU/AL  
(82) 3315-1152

No segundo Quadrimestre de 2019, o Estado arrecadou uma receita líquida de impostos e transferências constitucionais e legais na ordem de R\$ 5.462.176.768,24 (cinco bilhões, quatrocentos e sessenta e dois milhões, cento e setenta e seis mil, setecentos e sessenta e oito reais e vinte e quatro centavos), o qual foi liquidado, em despesas com Ações e Serviços Públicos de Saúde, um total de R\$ 618.084.295,80, que representam 11,32%, para fins de apuração do percentual mínimo.

### **Das Auditorias**

Constitui-se das Auditorias realizadas no período de maio a agosto de 2019 em todo o Estado, onde constam os encaminhamentos. Neste período foram realizadas 431 Auditorias. Dentre os objetos auditados, destacam-se: Home Care, Pagamento Administrativo (outros) e Dependência Química.

### **Da Oferta e Produção de Serviços**

Refere-se à produção da Rede Assistencial (federal, estadual, municipal e privada), bem como aos dados de oferta de leitos, produção hospitalar e ambulatorial de acordo com o estabelecimento de saúde, o grupo e o subgrupo do procedimento, estabelecidos em concordância com a Tabela de Procedimentos, Medicamentos e Órteses, Próteses e Materiais Especiais (OPME) - do SUS.

No tocante à Rede Assistencial, o Estado detém 3.602 estabelecimentos de saúde. Além disso, o Estado dispõe de 6.291 leitos, dos quais 4.930 (78,37%) são SUS e 1.361 (21,63%) não são SUS. Cabe destacar que, deste total de leitos, a Saúde Pública do Estado computa 695 leitos complementares, sendo 465 (66,91%) SUS e 230 (33,09%) não SUS. Em relação ao tipo do leito, a maior parte se distribui entre leitos clínicos e cirúrgicos (24,94% e 24,78%



ESTADO DE ALAGOAS  
SECRETARIA DE ESTADO DA SAÚDE – SESAU/AL  
(82) 3315-1152

respectivamente). Ao analisar a produção dos serviços ambulatoriais por grupos de procedimentos, constata-se que, dos 14.862.826 procedimentos realizados de maio a agosto, 40,35% foram de procedimentos clínicos. Quanto à complexidade dos procedimentos ambulatoriais, 16,18% foram realizados na atenção básica, 59,09% na média complexidade, 21,78% na alta complexidade e 2,96% classificados como não aplicáveis. Da complexidade dos procedimentos hospitalares, 94,53% foram executados na média complexidade e 5,47% na alta complexidade.

### **Das Metas dos Indicadores Interfederativos**

O Estado pactuou o elenco de indicadores, conforme Resolução CIT nº 8, de 24 de novembro de 2016, que dispõe sobre o processo de pactuação interfederativa de indicadores para o período de 2017-2021, relacionados a prioridades nacionais em saúde. Contudo, em 2018, houve repactuação das metas dos indicadores interfederativos, aprovadas pelo Conselho Estadual de Saúde – CES, conforme Resolução CES Nº. 008 de 10 de abril de 2019.



ESTADO DE ALAGOAS  
SECRETARIA DE ESTADO DA SAÚDE – SESAU/AL  
(82) 3315-1152

## **RELATÓRIO DETALHADO DO QUADRIMESTRAL – RDQ**

### **Período de Maio a Agosto – 2º Quadrimestre de 2019**

#### **1. DADOS DE IDENTIFICAÇÃO**

##### **1.1. Da Secretaria de Estado**

**Razão Social da Secretaria de Saúde:** Secretaria de Estado da Saúde **CNPJ:** 12.200.259/0001-65

**Endereço da Secretaria de Saúde:** Av. da Paz, 978 Jaraguá, Maceió-Alagoas **CEP:** 57025-050

**Telefone:** (82) 3315-1105 / 3315-1152

**Site da Secretaria:** [www.saude.al.gov.br](http://www.saude.al.gov.br)

##### **1.2. Do Secretário(a) de Saúde em Exercício no Período do Relatório**

**Nome:** Cláudio Alexandre Ayres da Costa

**Data de nomeação:** Decreto nº 64.245 de 22 de fevereiro de 2019.

##### **1.3. Do Plano de Saúde**

**O Estado tem Plano de Saúde:** (x) Sim ( ) Não

**Período a que se refere o Plano de Saúde:** 2016 – 2019

**Status:** (x) Aprovado ( ) Em análise

**Aprovação no Conselho de Saúde:** Resolução nº 63, de 23/11/2017.

**OBS:** O referido Plano foi revisado para os exercícios 2018-2019 e encontra-se em apreciação pelo Conselho Estadual de Saúde - CES/AL.



# EXECUÇÃO ORÇAMENTÁRIA





ESTADO DE ALAGOAS  
SECRETARIA DE ESTADO DA SAÚDE – SESAU/AL  
(82) 3315-1152

## 2. MONTANTE E FONTE DE RECURSOS APLICADOS NO PERÍODO (FONTE: RREO SEFAZ/AL)

### 2.1. Relatório Resumido de Execução Orçamentária – RREO

RREO – Anexo 12 (LC 141/2012, art. 35)

Em Reais

RECEITAS PARA APURAÇÃO DA APLICAÇÃO EM AÇÕES E SERVIÇOS PÚBLICOS DE SAÚDE	PREVISÃO INICIAL	PREVISÃO ATUALIZADA (a)	RECEITAS REALIZADAS	
			Até o Bimestre (b)	% (b/a) x 100
RECEITA DE IMPOSTOS LÍQUIDA (I)	4.923.075.397,00	4.967.348.726,97	3.484.229.806,64	70,14%
Impostos s/ Transmissão "causa mortis" e Doação - ITCD	10.996.612,00	10.996.612,00	12.290.747,79	111,77%
Imposto s/ Circulação de Mercad. e Serviços de Transporte Interestadual e Intermunicipal e de Comunicação - ICMS	4.135.400.235,00	4.135.400.235,00	2.813.895.785,76	68,04%
Imposto s/ Propriedade de Veículos Automotores - IPVA	295.386.266,00	295.386.266,00	273.546.558,83	92,61%
Imposto de Renda Retido na Fonte - IRRF	415.667.707,00	429.762.667,62	339.273.201,51	78,94%
Multas, Juros de Mora e Outros Encargos dos Impostos	45.395.881,00	45.395.881,00	28.160.011,99	62,03%
Dívida Ativa dos Impostos	9.686.106,00	9.686.106,00	9.589.415,80	99,00%
Multas, Juros de Mora e Outros Encargos da Dívida Ativa	10.542.590,00	40.720.959,35	7.474.084,96	18,35%
RECEITA DE TRANSFERÊNCIAS CONSTITUCIONAIS E LEGAIS (II)	3.895.313.088,00	3.895.313.088,00	2.782.379.327,67	71,43%
Cota-Parte FPE	3.869.298.204,00	3.869.298.204,00	2.781.104.019,34	71,88%
Cota-Parte IPI-Exportação	13.210.562,00	13.210.562,00	1.275.308,33	9,65%
Compensações Financeiras Provenientes de Impostos e Transferências Constitucionais	12.804.322,00	12.804.322,00	-	0,00%
Desoneração ICMS (LC 87/96)	12.804.322,00	12.804.322,00	-	0,00%
Outras	-	-	-	0,00%
DEDUÇÕES DE TRANSFERÊNCIAS CONSTITUCIONAIS AOS MUNICÍPIOS (III)	911.414.069,00	911.414.069,00	804.432.366,07	88,26%
Parcela do ICMS Repassada aos Municípios	787.744.403,00	787.744.403,00	663.192.832,68	84,19%
Parcela do IPVA Repassada aos Municípios	121.053.975,00	121.053.975,00	140.920.706,46	116,41%
Parcela da Cota-Parte do IPI-Exportação Repassada aos Municípios	2.615.691,00	2.615.691,00	318.826,93	12,19%
<b>TOTAL DAS RECEITAS PARA APURAÇÃO DA APLICAÇÃO EM AÇÕES E SERVIÇOS PÚBLICOS DE SAÚDE (IV) = I + II - III</b>	<b>7.906.974.416,00</b>	<b>7.951.247.745,97</b>	<b>5.462.176.768,24</b>	<b>68,70%</b>

RECEITAS ADICIONAIS PARA FINANCIAMENTO DA SAÚDE	PREVISÃO INICIAL	PREVISÃO ATUALIZADA (c)	RECEITAS REALIZADAS	
			Até o Bimestre (d)	% (d/c) x 100
TRANSFERÊNCIA DE RECURSOS DO SISTEMA ÚNICO DE SAÚDE-SUS	304.763.455,00	304.763.455,00	167.861.464,70	55,08%
Provenientes da União	279.464.750,00	279.464.750,00	149.033.892,02	53,33%
Provenientes de Outros Estados	-	-	-	0,00%
Provenientes de Municípios	-	-	-	0,00%
Outras Receitas do SUS	25.298.705,00	25.298.705,00	18.827.572,68	74,42%
TRANSFERÊNCIAS VOLUNTÁRIAS	-	-	-	0,00%
RECEITAS DE OPERAÇÕES DE CRÉDITO VINCULADAS À SAÚDE	-	-	-	0,00%
OUTRAS RECEITAS PARA FINANCIAMENTO DA SAÚDE	-	-	-	0,00%
<b>TOTAL RECEITAS ADICIONAIS PARA FINANCIAMENTO DA SAÚDE</b>	<b>304.763.455,00</b>	<b>304.763.455,00</b>	<b>167.861.464,70</b>	<b>55,08%</b>



ESTADO DE ALAGOAS  
SECRETARIA DE ESTADO DA SAÚDE – SESAU/AL  
(82) 3315-1152

DESPESAS COM SAÚDE (Por Grupo de Natureza da Despesa)	DOTAÇÃO INICIAL	DOTAÇÃO ATUALIZADA (e)	DESPESAS EMPENHADAS		DESPESAS LIQUIDADAS		INSCRITAS EM RESTOS A PAGAR NÃO PROCESSADOS <sup>7</sup>
			Até o Bimestre (f)	% (f/e) x 100	Até o Bimestre (g)	% (g/e) x 100	
DESPESAS CORRENTES	1.295.981.405,00	1.313.200.403,83	832.351.535,18	63,38%	779.814.635,58	59,38%	-
Pessoal e Encargos Sociais	374.668.686,00	374.668.686,00	237.871.954,57	63,49%	236.715.024,77	63,18%	-
Juros e Encargos da Dívida	-	-	-	0,00%	-	0,00%	-
Outras Despesas Correntes	921.312.719,00	938.531.717,83	594.479.580,61	63,34%	543.099.610,81	57,87%	-
DESPESAS DE CAPITAL	184.413.875,00	220.679.924,92	65.369.685,36	29,62%	57.232.927,10	25,93%	-
Investimentos	183.313.875,00	220.579.924,92	65.369.685,36	29,64%	57.232.927,10	25,95%	-
Inversões Financeiras	1.100.000,00	100.000,00	-	0,00%	-	0,00%	-
Amortização da Dívida	-	-	-	0,00%	-	0,00%	-
<b>TOTAL DAS DESPESAS COM SAÚDE (V)</b>	<b>1.480.395.280,00</b>	<b>1.533.880.328,75</b>	<b>897.721.220,54</b>	<b>58,53%</b>	<b>837.047.562,68</b>	<b>54,57%</b>	-

(Continua)

(Continuação)

DESPESAS COM SAÚDE NÃO COMPUTADAS PARA FINS DE APURAÇÃO DO PERCENTUAL MÍNIMO	DOTAÇÃO INICIAL	DOTAÇÃO ATUALIZADA	DESPESAS EMPENHADAS		DESPESAS LIQUIDADAS		INSCRITAS EM RESTOS A PAGAR NÃO PROCESSADOS <sup>7</sup>
			Até o Bimestre (h)	% (h/Vf)x100	Até o Bimestre (i)	% (i/Vg)x100	
DESPESAS COM INATIVOS E PENSIONISTAS	-	20.329,60	15.946,08	0,00%	15.946,08	0,00%	-
DESPESA COM ASSISTÊNCIA À SAÚDE QUE NÃO ATENDE AO PRINCÍPIO DE ACESSO UNIVERSAL	29.826.584,00	29.826.584,00	21.116.002,22	2,35%	20.907.149,99	2,50%	-
DESPESAS CUSTEADAS COM OUTROS RECURSOS	398.368.967,00	453.237.518,75	245.213.391,59	27,32%	198.040.170,81	23,66%	-
Recursos de Transferência do Sistema Único de Saúde - SUS	278.210.110,00	326.564.216,66	183.011.240,66	20,39%	141.794.014,14	16,94%	-
Recursos de Operações de Crédito	-	-	-	0,00%	-	0,00%	-
Outros Recursos	120.158.857,00	126.673.302,09	62.202.150,93	6,93%	56.246.156,67	6,72%	-
OUTRAS AÇÕES E SERVIÇOS NÃO COMPUTADOS	100.000,00	100.000,00	-	0,00%	-	0,00%	-
RESTOS A PAGAR NÃO PROCESSADOS INSCRITOS INDEVIDAMENTE NO EXERCÍCIO SEM DISPONIBILIDADE FINANCEIRA <sup>1</sup>	-	-	-	0,00%	-	0,00%	-
DESPESAS CUSTEADAS COM DISPONIBILIDADE DE CAIXA VINCULADA AOS RESTOS A PAGAR CANCELADOS <sup>2</sup>	-	-	-	0,00%	-	0,00%	-
DESPESAS CUSTEADAS COM RECURSOS VINCULADOS À PARCELA DO PERCENTUAL MÍNIMO QUE NÃO FOI APLICADA EM AÇÕES E SERVIÇOS DE SAÚDE EM EXERCÍCIOS ANTERIORES <sup>3</sup>	-	-	-	0,00%	-	0,00%	-
<b>TOTAL DAS DESPESAS COM SAÚDE NÃO COMPUTADAS (VI)</b>	<b>428.295.551,00</b>	<b>483.184.432,35</b>	<b>266.345.339,89</b>	<b>29,67%</b>	<b>218.963.266,88</b>	<b>26,16%</b>	-

<b>TOTAL DAS DESPESAS COM AÇÕES E SERVIÇOS PÚBLICOS DE SAÚDE (VII) = (V - VI)</b>	<b>1.052.099.729,00</b>	<b>1.050.695.896,40</b>	<b>631.375.880,65</b>	<b>-</b>	<b>618.084.295,80</b>	<b>-</b>	<b>-</b>
---	-------------------------	-------------------------	-----------------------	----------	-----------------------	----------	----------

PERCENTUAL DE APLICAÇÃO EM AÇÕES E SERVIÇOS PÚBLICOS DE SAÚDE SOBRE A RECEITA DE IMPOSTOS LÍQUIDA E TRANSFERÊNCIAS CONSTITUCIONAIS E LEGAIS (VIII%) = (VII/(h ou i) / IVb x 100) <sup>4 e 5</sup> - LIMITE CONSTITUCIONAL 12% <sup>4 e 5</sup>	11,32%
--	--------

VALOR REFERENTE À DIFERENÇA ENTRE O VALOR EXECUTADO E O LIMITE MÍNIMO CONSTITUCIONAL [VII(h ou i) - (12 x IVb)/100] <sup>5</sup>	(37.376.916,39)
--	-----------------





ESTADO DE ALAGOAS  
SECRETARIA DE ESTADO DA SAÚDE – SESAU/AL  
(82) 3315-1152

EXECUÇÃO DE RESTOS A PAGAR NÃO PROCESSADOS INSCRITOS COM DISPONIBILIDADE DE CAIXA	INSCRITOS	CANCELADOS/ PRESCRITOS	PAGOS	A PAGAR	PARCELA CONSIDERADA NO LIMITE
Inscritos em 2018	12.348.762,78	1.289.525,62	5.603.702,16	5.455.535,00	-
Inscritos em 2017	831.375,37	-	638.451,13	192.924,24	-
Inscritos em 2016	24.427.613,24	15.213.906,63	8.620.874,15	592.832,46	10.667.837,23
Inscritos em 2015	12.818.114,55	3.412.145,84	9.326.540,23	79.428,48	-
Inscritos em 2014	1.698.912,53	1.633.548,80	63.297,09	2.066,64	-
Inscritos em 2013	32.313.725,80	9.496.106,82	22.817.618,98	-	26.634.761,16
Inscritos em 2012	13.615.643,26	3.945.858,96	9.661.951,59	7.832,71	10.803.376,29
<b>Total</b>	<b>98.054.147,53</b>	<b>34.991.092,67</b>	<b>56.732.435,33</b>	<b>6.330.619,53</b>	<b>48.105.974,68</b>

CONTROLE DOS RESTOS A PAGAR CANCELADOS OU PRESCRITOS PARA FINS DE APLICAÇÃO DA DISPONIBILIDADE DE CAIXA CONFORME ARTIGO 24, § 1º e 2º	RESTOS A PAGAR CANCELADOS OU PRESCRITOS		
	Saldo Inicial	Despesas custeadas no exercício de referência (j)	Saldo Final (Não Aplicado)
Restos a Pagar Cancelados ou Prescritos em 2019	-	-	-
Restos a Pagar Cancelados ou Prescritos em 2018	-	-	-
Restos a Pagar Cancelados ou Prescritos em 2017	1.454.130,62	-	1.454.130,62
Restos a Pagar Cancelados ou Prescritos em 2016	-	-	-
Restos a Pagar Cancelados ou Prescritos em 2015	-	-	-
Restos a Pagar Cancelados ou Prescritos em 2014	3.817.142,18	3.817.142,18	-
Restos a Pagar Cancelados ou Prescritos em 2013	1.133.591,99	1.133.591,99	-
<b>Total (IX)</b>	<b>6.404.864,79</b>	<b>4.950.734,17</b>	<b>1.454.130,62</b>



ESTADO DE ALAGOAS  
SECRETARIA DE ESTADO DA SAÚDE – SESAU/AL  
(82) 3315-1152

CONTROLE DO VALOR REFERENTE AO PERCENTUAL MÍNIMO NÃO CUMPRIDO EM EXERCÍCIOS ANTERIORES PARA FINS DE APLICAÇÃO DOS RECURSOS VINCULADOS CONFORME ARTIGOS 25 E 26	LIMITE NÃO CUMPRIDO		
	Saldo Inicial	Despesas custeadas no exercício de referência (k)	Saldo Final (Não Aplicado)
Diferença de limite não cumprido em 2018	-	-	-
Total (X)	-	-	-

DESPESAS COM SAÚDE (Por Subfunção)	DOTAÇÃO INICIAL	DOTAÇÃO ATUALIZADA	DESPESAS EMPENHADAS		DESPESAS LIQUIDADAS		INSCRITAS EM RESTOS A PAGAR NÃO PROCESSADOS <sup>7</sup>
			Até o Bimestre	%	Até o Bimestre	%	
			(l)	(l/total l) x 100	(m)	(m/total m) x 100	
Atenção Básica	16.144.924,00	17.864.190,45	7.141.301,07	0,80%	7.133.902,07	0,85%	-
Assistência Hospitalar e Ambulatorial	930.147.831,00	1.027.032.049,54	611.740.943,35	68,14%	558.875.067,19	66,77%	-
Suporte Profilático e Terapêutico	111.702.376,00	66.702.376,00	18.515.515,39	2,06%	14.157.087,34	1,69%	-
Vigilância Sanitária	1.605.567,00	1.605.567,00	18.124,79	0,00%	18.025,71	0,00%	-
Vigilância Epidemiológica	19.085.305,00	17.510.298,01	8.424.301,96	0,94%	7.328.556,94	0,88%	-
Alimentação e Nutrição	-	-	-	0,00%	-	0,00%	-
Outras Subfunções	401.709.277,00	403.165.847,75	251.881.033,98	28,06%	249.534.923,43	29,81%	-
<b>TOTAL</b>	<b>1.480.395.280,00</b>	<b>1.533.880.328,75</b>	<b>897.721.220,54</b>	<b>100,00%</b>	<b>837.047.562,68</b>	<b>100,00%</b>	-

FONTE: SIAFE/AL, STE, 20/set/2019, 10h e 04m.

<sup>1</sup> Essa linha apresentará valor somente no Relatório Resumido da Execução Orçamentária do último bimestre do exercício.

<sup>2</sup> O valor apresentado na intercessão com a coluna "h" ou com a coluna "i" deverá ser o mesmo apresentado no "total j".

<sup>3</sup> O valor apresentado na intercessão com a coluna "h" ou com a coluna "i" deverá ser o mesmo apresentado no "total k".

<sup>4</sup> Limite anual mínimo a ser cumprido no encerramento do exercício. Deverá ser informado o limite estabelecido na Constituição do Estado quando o percentual nela definido for superior ao fixado na LC nº 141/2012.

<sup>5</sup> Durante o exercício esse valor servirá para o monitoramento previsto no art. 23 da LC 141/2012.

<sup>6</sup> Nos cinco primeiros bimestres do exercício o acompanhamento será feito com base na despesa liquidada. No último bimestre do exercício, o valor deverá corresponder ao total da despesa empenhada.

<sup>7</sup> Essa coluna poderá ser apresentada somente no último bimestre.

<sup>8</sup> As Transferências a Municípios, no exercício de 2019, estão sendo contabilizadas como deduções da Receita.



ESTADO DE ALAGOAS  
SECRETARIA DE ESTADO DA SAÚDE – SESAU/AL  
(82) 3315-1152

## 2.2. Receita Líquida Realizada

Receita Realizada até Agosto			
Especificação	Valor Bruto	Municípios	Valor Líquido
<b>Receita de Impostos</b>	<b>3.484.229.806,64</b>	<b>804.113.539,14</b>	<b>2.680.116.267,50</b>
IRRF	339.273.201,51	-	339.273.201,51
IPVA	273.546.558,83	140.920.706,46	132.625.852,37
ICMS	2.813.895.785,76	663.192.832,68	2.150.702.953,08
ITCMD	12.290.747,79	-	12.290.747,79
Multas, Juros de Mora e Outros Encargos dos Impostos	28.160.011,99	-	28.160.011,99
Dívida Ativa dos Impostos	9.589.415,80	-	9.589.415,80
Multas, Juros de Mora e Outros Encargos da Dívida Ativa	7.474.084,96	-	7.474.084,96
<b>Receita de Transferências Constitucionais e Legais</b>	<b>2.782.379.327,67</b>	<b>318.826,93</b>	<b>2.782.060.500,74</b>
FPE	2.781.104.019,34	-	2.781.104.019,34
IPI	1.275.308,33	318.826,93	956.481,40
LEI COMPLEMENTAR 87/96	-	-	-
<b>TOTAL</b>	<b>6.266.609.134,31</b>	<b>804.432.366,07</b>	<b>5.462.176.768,24</b>

Fonte: SIAFE/AL. Dados tabulados em 27/09/19, sujeitos a alteração.



ESTADO DE ALAGOAS  
SECRETARIA DE ESTADO DA SAÚDE – SESAU/AL  
(82) 3315-1152

### 2.3. Execução Orçamentária por Fonte de Recursos

Fonte de Recurso	Empenhado até Agosto	Liquidado até Agosto
100 - Recursos Ordinários	633.411.959,80	620.104.380,01
110 - Convênios	5.814.106,20	5.802.598,96
116 - FECOEP	56.388.044,73	50.443.557,71
120 - Transferência de Recursos do SUS	183.011.240,66	141.794.014,14
291 - Recursos da Administração Indireta	19.095.869,15	18.903.011,86
<b>Total</b>	<b>897.721.220,54</b>	<b>837.047.562,68</b>

Fonte: SIAFE/AL. Dados tabulados em 27/09/2019, sujeitos a alteração.



ESTADO DE ALAGOAS  
SECRETARIA DE ESTADO DA SAÚDE – SESAU/AL  
(82) 3315-1152

<b>Despesas com Saúde não Computadas para Fins de Apuração do Percentual Mínimo</b>	<b>Empenhado até Agosto</b>	<b>Liquidado até Agosto</b>
100 - Recursos Ordinários	2.036.079,15	2.020.084,21
110 - Convênios	5.814.106,20	5.802.598,96
116 - FECOEP	56.388.044,73	50.443.557,71
120 - Transferência de Recursos do SUS	183.011.240,66	141.794.014,14
291 - Recursos da Administração Indireta	19.095.869,15	18.903.011,86
<b>Total</b>	<b>266.345.339,89</b>	<b>218.963.266,88</b>

<b>Despesas com Ações e Serviços Públicos de Saúde para Fins de Apuração do Percentual Mínimo</b>	<b>Empenhado até Agosto</b>	<b>Liquidado até Agosto</b>
100 - Recursos Ordinários	631.375.880,65	618.084.295,80
<b>Total</b>	<b>631.375.880,65</b>	<b>618.084.295,80</b>

Fonte: SIAFE/AL. Dados tabulados em 27/09/2019, sujeitos a alteração.



ESTADO DE ALAGOAS  
SECRETARIA DE ESTADO DA SAÚDE – SESAU/AL  
(82) 3315-1152

#### 2.4. Percentual de Aplicação em Ações e Serviços Públicos de Saúde sobre a Receita de Impostos Líquida e Transferências Constitucionais e Legais

SAÚDE	
Receita Líquida	5.462.176.768,24
Mínimo Constitucional para Aplicação em Ações e Serviços Públicos de Saúde (12%)	655.461.212,19
Despesa com Ações e Serviços Públicos de Saúde para Fins de Apuração do Percentual Mínimo	618.084.295,80
Percentual de Aplicação em Ações e Serviços Públicos de Saúde sobre a Receita de Impostos Líquida e Transferências Constitucionais e Legais	11,32%

Fonte: SIAFE/AL. Dados tabulados em 27/09/2019, sujeitos a alteração.



ESTADO DE ALAGOAS  
SECRETARIA DE ESTADO DA SAÚDE – SESAU/AL  
(82) 3315-1152

**2.5. Execução Orçamentária por Fonte de Recursos e Grupo de Natureza da Despesa**

Fonte de Recurso	Grupo de Natureza da Despesa				Liquidado	Participação %
	Pessoal e Encargos Sociais	Outras Despesas Correntes	Investimento	Inversões Financeiras		
110 - Convênios	-	-	5.802.598,96	-	5.802.598,96	0,69%
291 - Recursos da Administração Indireta	-	18.903.011,86	-	-	18.903.011,86	2,26%
116 - FECOEP	-	813.612,00	49.629.945,71	-	50.443.557,71	6,03%
120 - Transferências de Recursos do SUS	-	141.794.014,14	-	-	141.794.014,14	16,94%
100 - Recursos Ordinários	236.715.024,77	381.588.972,81	1.800.382,43	-	620.104.380,01	74,08%
<b>Total Geral</b>	<b>236.715.024,77</b>	<b>543.099.610,81</b>	<b>57.232.927,10</b>	<b>-</b>	<b>837.047.562,68</b>	<b>100,00%</b>

Fonte: SIAFE/AL. Dados tabulados em 27/09/2019, sujeitos a alteração.



ESTADO DE ALAGOAS  
SECRETARIA DE ESTADO DA SAÚDE – SESAU/AL  
(82) 3315-1152

## 2.6. Execução Orçamentária por Subfunção e Fonte de Recursos

Subfunção	Fonte de Recurso					Liquidado	Participação %
	100	110	116	120	291		
573 - Difusão do Conhecimento Científico e Tecnológico	150,00	-	-	-	-	150,00	0,00%
128 - Formação de Recursos Humanos	10.703,74	-	-	-	-	10.703,74	0,00%
304 - Vigilância Sanitária	-	-	-	18.025,71	-	18.025,71	0,00%
121 - Planejamento e Orçamento	12.167,20	-	-	-	-	12.167,20	0,00%
125 - Normatização e Fiscalização	58.133,47	-	-	-	-	58.133,47	0,01%
126 - Tecnologia da Informação	385.220,02	-	-	-	-	385.220,02	0,05%
305 - Vigilância Epidemiológica	2.979.234,20	-	-	4.349.322,74	-	7.328.556,94	0,88%
301 - Atenção Básica	6.286.400,07	-	813.612,00	33.890,00	-	7.133.902,07	0,85%
303 - Suporte Profilático e Terapêutico	12.608.036,99	-	-	1.549.050,35	-	14.157.087,34	1,69%
122 - Administração Geral	249.068.549,00	-	-	-	-	249.068.549,00	29,76%
302 - Assistência Hospitalar Ambulatorial	348.695.785,32	5.802.598,96	49.629.945,71	135.843.725,34	18.903.011,86	558.875.067,19	66,77%
<b>Total Geral</b>	<b>620.104.380,01</b>	<b>5.802.598,96</b>	<b>50.443.557,71</b>	<b>141.794.014,14</b>	<b>18.903.011,86</b>	<b>837.047.562,68</b>	<b>100,00%</b>

Fonte: SIAFE/AL. Dados tabulados em 27/09/2019, sujeitos a alteração.





# AUDITORIAS REALIZADAS





ESTADO DE ALAGOAS  
SECRETARIA DE ESTADO DA SAÚDE – SESAU/AL  
(82) 3315-1152

### 3. AUDITORIAS REALIZADAS OU EM FASE DE EXECUÇÃO NO PERÍODO E SUAS RECOMENDAÇÕES

#### 3.1. Auditorias Realizadas Segundo a Finalidade da Auditoria

Finalidade da Auditoria	2º Quadrimestre 2019	
	Quantidade	%
Home Care	318	73,78%
Pagamento Administrativo (outros)	71	16,47%
Dependência Química	32	7,42%
Avaliação na Alta Complexidade	5	1,16%
Análises de AIHs para liberação de críticas	4	0,93%
Avaliação de Unidades	1	0,23%
<b>Total Geral</b>	<b>431</b>	<b>100,00%</b>

**Fonte:** Superintendência de Regulação e Auditoria - SURAUD - Dados tabulados em 14 de outubro /2019

**Nota:** Nenhuma das auditorias realizadas em 2019 consta no cadastro do Sistema Nacional de Auditoria - SISAUD.



ESTADO DE ALAGOAS  
SECRETARIA DE ESTADO DA SAÚDE – SESAU/AL  
(82) 3315-1152

### 3.2. Auditorias Realizadas no 2º Quadrimestre

N.º da Auditoria	Quantidade	Demandante	Órgão Responsável pela Auditoria	Finalidade	Status	Unidades Auditadas	Recomendações	Encaminhamentos
1	318	SESAU	DIAUD/SESAU	Análise de 318 prontuários/ visitas domiciliares Home Care/processos judiciais	Grupo Maceió, Saúde & Suporte	Concluída	Análise de prontuários para pagamento administrativo	Entregue relatório ao gestor, constando orientações.
2	28	SESAU	DIAUD/SESAU	Análise de 2060 prontuários leitos retaguarda	Santa Casa de Misericórdia de Maceió; Santa Casa de Penedo, Sanatório, Hosp. Vida, Hosp. do Açúcar, Hospital Carvalho Beltrão; Hospital Médico Cirúrgico.	Concluída	Análise de prontuários para	Entregue relatório ao gestor, constando orientações.



ESTADO DE ALAGOAS  
SECRETARIA DE ESTADO DA SAÚDE – SESAU/AL  
(82) 3315-1152

N.º da Auditoria	Quantidade	Demandante	Órgão Responsável pela Auditoria	Finalidade	Status	Unidades Auditadas	Recomendações	Encaminhamentos
3	32	SESAU	DIAUD/SESAU	Análise de 234 prontuários de dependentes químicos.	Instituto Sertanejo(Pão de Açúcar), Clínica Arvore da Vida(Paripueira)Clínica Green Mulher(Satuba)Clínica Divina Misericórdia(Rio Largo), Clínica o Caminho(Maceió, Clínica Esperança de Viver(Arapiraca).	Concluída	Análise de prontuários para pagamento administrativo	Entregue relatório ao gestor, constando orientações.
4	8	SESAU	DIAUD/SESAU	Análise de 61 prontuários de cirurgias urológicas	Hospital do Veredas, Santa Casa de Misericórdia de Maceió, Hospital Sanatório.	Concluída	Análise de prontuários para pagamento administrativo	Entregue relatório ao gestor, constando orientações.
5	4	SESAU	DIAUD/SESAU	Análise de 58 prontuários trauma térmico	HGE (Hosp. Geral do Estado)	Concluída	Análise de prontuários trauma térmico	Entregue relatório ao gestor, constando orientações.



ESTADO DE ALAGOAS  
SECRETARIA DE ESTADO DA SAÚDE – SESAU/AL  
(82) 3315-1152

N.º da Auditoria	Quantidade	Demandante	Órgão Responsável pela Auditoria	Finalidade	Status	Unidades Auditadas	Recomendações	Encaminhamentos
6	3	SESAU	DIAUD/SESAU	Análise de 292 fichas atendimento ambulatorial Buco-Maxilo	Hospital Vida	Concluída	Análise de prontuários para pagamento administrativo	Entregue relatório ao gestor, constando orientações.
7	5	SESAU	DIAUD/SESAU	Análise de 855 prontuários de tomografia	Hospital Nossa senhora de Fátima e IMD	Concluída	Análise de prontuários para	Entregue relatório ao gestor, constando orientações.
8	1	SESAU	DIAUD/SESAU	Avaliação Unidades credenciamento em Equoterapia	CEZAL-Centro de Equoterapia e Zooterapia de Alagoas.	Concluída	Encaminhado processo à SURAUD	Entregue relatório ao gestor, constando orientações.
9	28	SESAU	DIAUD/SESAU	Análise de 8553 prontuários PROHOSP.	Hospital Vida, CHAMA, Bom Conselho, Veredas, Santa Casa Maceió, Santa casa Penedo, Sanatório, Hospital Médico Cirúrgico, Hospital Carvalho Beltrão.	Concluída	Análise de prontuários para pagamento administrativo	Entregue relatório ao gestor, constando orientações.



ESTADO DE ALAGOAS  
SECRETARIA DE ESTADO DA SAÚDE – SESAU/AL  
(82) 3315-1152

N.º da Auditoria	Quantidade	Demandante	Órgão Responsável pela Auditoria	Finalidade	Status	Unidades Auditadas	Recomendações	Encaminhamentos
10	4	SESAU	DIAUD/SESAU	Análise de 274 AIH's duplicidade CNS	Diversos municípios	Concluída	Análise para liberação AIH's bloqueadas	Entregue relatório ao gestor, constando orientações.

Fonte: Superintendência de Regulação e Auditoria - SURAUD - Dados tabulados em 14 de outubro /2019



# OFERTA E PRODUÇÃO DE SERVIÇOS





ESTADO DE ALAGOAS  
SECRETARIA DE ESTADO DA SAÚDE – SESAU/AL  
(82) 3315-1152

#### 4 - OFERTA E PRODUÇÃO DE SERVIÇOS PÚBLICOS NA REDE ASSISTENCIAL PRÓPRIA CONTRATADA E CONVENIADA

##### 4.1. Distribuição dos Estabelecimentos, Segundo Tipo de Estabelecimento

Tipo de Estabelecimento	Quantidade
Consultório	1.152
Centro de Saúde/Unidade Básica de Saúde	840
Clínica Especializada/Ambulatório Especializado	491
Unidade de Serviço de Apoio de Diagnose e Terapia	236
Posto de Saúde	191
Academia da Saúde	121
Central de Gestão em Saúde	103
Unidade Móvel de Nível Pré-Hosp-Urgência/Emergência	77
Centro de Atenção Psicossocial-CAPS	69
Policlínica	68
Hospital Geral	46
Unidade Mista	27
Hospital Especializado	23
Cooperativa	22
Farmácia	22
Centro de Apoio a Saúde da Família-CASF	20
Pronto Atendimento	19
Unidade de Atenção à Saúde Indígena	12
Serviço de Atenção Domiciliar (Home Care)	10
Central de Regulação	9





ESTADO DE ALAGOAS  
SECRETARIA DE ESTADO DA SAÚDE – SESAU/AL  
(82) 3315-1152

Tipo de Estabelecimento	Quantidade (continuação)
Laboratório de Saúde Pública	9
Unidade Móvel Terrestre	9
Unidade de Vigilância em Saúde	6
Hospital Dia	5
Pronto Socorro Geral	3
Telesaúde	3
Central de Regulação Médica das Urgências	2
Centro de Atenção Hemoterápica e/ou Hematológica	2
Centro de Parto Normal	2
Central de Notificação, Capitação e Distribuição de Órgãos Estadual	2
Oficina Ortopédica	1
<b>TOTAL</b>	<b>3.602</b>

**Fonte:** Ministério da Saúde-Cadastro Nacional dos Estabelecimentos de Saúde do Brasil – CNES/SURAUD/SESAU.

Dados tabulados em 11 de outubro de 2019, sujeitos à alteração.

Banco de dados avaliado foi o da competência maio a agosto de 2019.



ESTADO DE ALAGOAS  
SECRETARIA DE ESTADO DA SAÚDE – SESAU/AL  
(82) 3315-1152

#### 4.2. Distribuição dos Leitos de internação por Tipo, Segundo Natureza do Estabelecimento

Especialidade	SUS	Não SUS	Total	%
Clínicos	1.204	365	1.569	24,94
Cirúrgicos	1.166	393	1.559	24,78
Obstétrico	762	97	859	13,65
Pediátrico	686	114	800	12,72
Outras Especialidades	627	116	743	11,81
Leitos Complementares	465	230	695	11,05
Hospital/DIA	20	46	66	1,05
<b>Total Geral</b>	<b>4.930</b>	<b>1.361</b>	<b>6.291</b>	<b>100,00</b>

Fonte: Ministério da Saúde - Cadastro Nacional dos Estabelecimentos de Saúde do Brasil – CNES/SURAUD/SESAU.  
Data de Tabulação: 11 de outubro de 2019. Dados sujeitos à revisão.



ESTADO DE ALAGOAS  
SECRETARIA DE ESTADO DA SAÚDE – SESAU/AL  
(82) 3315-1152

#### 4.3. Distribuição dos Leitos Complementares por Tipo, Segundo Natureza do Estabelecimento

Leitos complementares	SUS	Não SUS	Total	%
UTI adulto II	124	48	172	24,75%
Unidade de cuidados intermed neonatal convencional	131	11	142	20,43%
UTI neonatal II	65	39	104	14,96%
UTI adulto I	29	38	67	9,64%
UTI adulto III	20	31	51	7,34%
UTI infantil II	32	4	36	5,18%
Unidade isolamento	27	6	33	4,75%
Unidade de cuidados intermed neonatal canguru	17	16	33	4,75%
UTI neonatal III	9	9	18	2,59%
UTI infantil III	9	4	13	1,87%
UTI neonatal I	0	10	10	1,44%
UTI Coronariana TIPO III - UCO TIPO III	0	10	10	1,44%
UTI infantil I	0	4	4	0,58%
Unidade de cuidados intermed pediátrico	2	0	2	0,29%
<b>Total Geral</b>	<b>465</b>	<b>220</b>	<b>695</b>	<b>100,00%</b>

Fonte: Ministério da Saúde-Cadastro Nacional dos Estabelecimentos de Saúde do Brasil – CNES/SURAUD/SESAU.  
Data de Tabulação: 11 de outubro de 2019. Dados sujeitos à revisão.



ESTADO DE ALAGOAS  
SECRETARIA DE ESTADO DA SAÚDE – SESAU/AL  
(82) 3315-1152

#### 4.4. Produção Ambulatorial Segundo Grupo do Procedimento

Grupo do Procedimento	Quantidade	%
Procedimentos clínicos	5.997.618	40,35%
Procedimentos com finalidade diagnóstica	3.937.620	26,49%
Medicamentos	2.996.141	20,16%
Ações de promoção e prevenção em saúde	1.427.830	9,61%
Procedimentos cirúrgicos	245.995	1,66%
Ações complementares da atenção à saúde	227.995	1,53%
Órteses, próteses e materiais especiais	25.111	0,17%
Transplantes de órgãos, tecidos e células	4.516	0,03%
<b>Total Geral</b>	<b>14.862.826</b>	<b>100,00%</b>

**Fonte:** Ministério da Saúde - Sistema de Informações Ambulatoriais do SUS – SIA/SUS (SURAUD/SESAU).  
Dados tabulados: 11 de Outubro de 2019..



ESTADO DE ALAGOAS  
SECRETARIA DE ESTADO DA SAÚDE – SESAU/AL  
(82) 3315-1152

#### 4.5. Produção Ambulatorial por Subgrupo do Procedimento

Subgrupo do Procedimento	Quantidade	%
Consultas / Atendimentos / Acompanhamentos	5.158.469	34,71%
Diagnóstico em laboratório clínico	3.218.144	21,65%
Componente Especializado da Assistência Farmacêutica	2.996.141	20,16%
Ações coletivas/individuais em saúde	1.351.372	9,09%
Fisioterapia	618.574	4,16%
Autorização / Regulação	227.995	1,53%
Pequenas cirurgias e cirurgias de pele, tecido subcutâneo e mucosa	212.462	1,43%
Diagnóstico por radiologia	175.090	1,18%
Diagnóstico por teste rápido	132.561	0,89%
Métodos diagnósticos em especialidades	132.309	0,89%
Diagnóstico por ultrassonografia	106.254	0,71%
Tratamento em nefrologia	83.802	0,56%
Diagnóstico por anatomia patológica e citopatologia	78.153	0,53%
Vigilância em saúde	76.458	0,51%
Diagnóstico e procedimentos especiais em hemoterapia	47.484	0,32%
Hemoterapia	40.173	0,27%
Tratamentos clínicos (outras especialidades)	34.438	0,23%
Tratamentos odontológicos	32.553	0,22%
Tratamento em oncologia	25.642	0,17%
Órteses, próteses e materiais especiais não relacionados ao ato cirúrgico	23.499	0,16%



ESTADO DE ALAGOAS  
SECRETARIA DE ESTADO DA SAÚDE – SESAU/AL  
(82) 3315-1152

Subgrupo do Procedimento (continuação)	Quantidade	%
Coleta de material	16.567	0,11%
Diagnóstico por tomografia	14.948	0,10%
Bucomaxilofacial	11.085	0,07%
Cirurgia do sistema osteomuscular	10.486	0,07%
Diagnóstico por endoscopia	7.845	0,05%
Cirurgia do aparelho da visão	7.501	0,05%
Coleta e exames para fins de doação de órgãos, tecidos e células e de transplante	4.178	0,03%
Terapias especializadas	3.951	0,03%
Diagnóstico por ressonância magnética	3.279	0,02%
Diagnóstico por medicina nuclear in vivo	2.737	0,02%
Órteses, próteses e materiais especiais relacionados ao ato cirúrgico	1.612	0,01%
Cirurgia das vias aéreas superiores, da face, da cabeça e do pescoço	1.432	0,01%
Diagnóstico em vigilância epidemiológica e ambiental	1.388	0,01%
Cirurgia reparadora	1.329	0,01%
Diagnóstico por radiologia intervencionista	861	0,01%
Cirurgia em nefrologia	777	0,01%
Acompanhamento e intercorrências no pré e pós-transplante	317	0,00%
Anestesiologia	213	0,00%
Cirurgia do aparelho circulatório	206	0,00%
Outras cirurgias	177	0,00%
Cirurgia do aparelho digestivo, órgãos anexos e parede abdominal	160	0,00%



ESTADO DE ALAGOAS  
SECRETARIA DE ESTADO DA SAÚDE – SESAU/AL  
(82) 3315-1152

Subgrupo do Procedimento (continuação)	Quantidade	%
Cirurgia do aparelho geniturinário	153	0,00%
Parto e nascimento	16	0,00%
Processamento de tecidos para transplante	13	0,00%
Cirurgia torácica	12	0,00%
Ações relacionadas à doação de órgãos e tecidos para transplante	8	0,00%
Cirurgia de mama	2	0,00%
<b>Total Geral</b>	<b>14.862.826</b>	<b>100,00%</b>

**Fonte:** Ministério da Saúde - Sistema de Informações Ambulatoriais do SUS – SIA/SUS (SURAUD/SESAU).  
Dados de Maio a Agosto de 2019, tabulados em 11 de Outubro de 2019, sujeitos à retificação.



ESTADO DE ALAGOAS  
SECRETARIA DE ESTADO DA SAÚDE – SESAU/AL  
(82) 3315-1152

#### 4.6. Produção Ambulatorial por Complexidade do Procedimento

Complexidade do Procedimento	Quantidade	%
Média Complexidade	8.781.801	59,09%
Alta Complexidade	3.236.791	21,78%
Atenção Básica	2.404.154	16,18%
Não se Aplica	440.080	2,96%
<b>Total</b>	<b>14.862.826</b>	<b>100%</b>

Fonte: Ministério da Saúde - Sistema de Informações Ambulatoriais do SUS – SIA/SUS (SURAUD/SESAU).  
Dados de MAIO À AGOSTO de 2019, tabulados em 11 de outubro de 2019, sujeitos à retificação.

#### 4.7. Produção Ambulatorial segundo Estabelecimento de Saúde sob Gestão Estadual

Estabelecimento	Frequência	%
Farmácia De Medicamentos Excepcionais	2.996.141	66,57%
Centro De Patologia E Medicina Laboratorial	348.930	7,75%
Hospital Geral Do Estado Dr. Osvaldo Brandao Vilela	199.391	4,43%
SAMU (terrestre)	16.725	0,37%
UPA 24 horas jacintinho porte 3	78.830	1,75%
Hospital Geral Prof Ib Gatto Falcão	76.283	1,69%
UPA 24 horas tabuleiro porte 3	89.420	1,99%
Maternidade Escola Santa Monica	75.630	1,68%
Hemocentro De Alagoas HEMOAL	67.059	1,49%
Mini Pronto Socorro Dom Miguel Fenelon Câmara	60.525	1,34%
Ambulatório 24 Horas Noelia Lessa	78.880	1,75%
Un. Mista Sem. Arnon A.F. de Melo	44.816	1,00%





ESTADO DE ALAGOAS  
SECRETARIA DE ESTADO DA SAÚDE – SESAU/AL  
(82) 3315-1152

Estabelecimento	Frequência	%
Policlínica Denilma Bulhões	35.216	0,78%
Laboratório De Saúde Pública LACEN	22.703	0,50%
Unidade De Emergência Dr Daniel Houly	75.805	1,68%
Unidade Dr Carlos Gomes De Barros	24.118	0,54%
Hospital Escola Dr Helvio Auto	29.528	0,66%
Hospital Portugal Ramalho	25.412	0,56%
Secretaria De Estado De Saúde De Alagoas	28.297	0,63%
Hemocentro De Arapiraca HEMOAR	23.673	0,53%
Centro De Especialização Em Reabilitação CER III	22.871	0,51%
Clínica Infantil De Al Dra Daisy Breda	25.926	0,58%
Unidade Dra Quitéria Bezerra De Melo	44.816	1,00%
Modulo Odontológico Raimundo Marinho	1.127	0,03%
Hospital E Maternidade Dr Antenor Serpa	4.210	0,09%
Ambulatório De Especialidades Da UNCISAL	2.974	0,07%
Centro De Referência Estadual Em Saúde Do Trabalhador	360	0,01%
CEDIM Centro de diagnóstico e imagem	761	0,02%
SAMU (aeronave)	100	0,00%
<b>TOTAL</b>	<b>4.500.527</b>	<b>100,00%</b>

Fonte: Ministério da Saúde - Sistema de Informações Ambulatoriais do SUS – SIA/SUS (SURAUD/SESAU).  
Dados de janeiro de abril de 2019, tabulados em 31 de outubro de 2019, sujeitos à retificação.



ESTADO DE ALAGOAS  
SECRETARIA DE ESTADO DA SAÚDE – SESAU/AL  
(82) 3315-1152

#### 4.8. Produção Hospitalar por Grupo do Procedimento

Grupo do Procedimento	AIH frequência	%
Procedimentos clínicos	33.379	54,20%
Procedimentos cirúrgicos	28.079	45,59%
Procedimentos com finalidade diagnóstica	67	0,11%
Transplantes de órgãos, tecidos e células	59	0,10%
<b>Total Geral</b>	<b>61.584</b>	<b>100,00%</b>

Fonte: Ministério da Saúde - Sistema de Informações Hospitalares do SUS - SIH/SUS (SURAUD/SESAU).  
Dados de MAIO A AGOSTO de 2019, 11 de outubro de 2019, sujeitos à retificação.

#### 4.9. Produção Hospitalar por Grupo dos Procedimentos Secundários, segundo AIH Aprovada por Quantidade do Ato

Grupo do Procedimento	Quantidade do Ato	%
Procedimentos clínicos	985.439	54,03%
Procedimentos com finalidade diagnóstica	481.686	26,41%
Ações complementares da atenção à saúde	241.515	13,24%
Procedimentos cirúrgicos	103.449	5,67%
Órteses, próteses e materiais especiais	6.955	0,38%
Medicamentos	4.247	0,23%
Transplantes de órgãos, tecidos e células	484	0,03%
<b>Total Geral</b>	<b>1.823.775</b>	<b>100,00%</b>

Fonte: Ministério da Saúde - Sistema de Informações Hospitalares do SUS – SIH/SUS (SURAUD/SESAU).  
Dados de MAIO A AGOSTO de 2019, 11 de outubro de 2019, sujeitos à retificação.



ESTADO DE ALAGOAS  
SECRETARIA DE ESTADO DA SAÚDE – SESAU/AL  
(82) 3315-1152

#### 4.10. Produção Hospitalar por Subgrupo do Procedimento

Subgrupo do Procedimento	Quantidade	%
Tratamentos clínicos (outras especialidades)	21.144	34,33%
Cirurgia obstétrica	7.772	12,62%
Parto e nascimento	7.749	12,58%
Cirurgia do sistema osteomuscular	4.382	7,12%
Cirurgia do aparelho digestivo, órgãos anexos e parede abdominal	4.161	6,76%
Outras cirurgias	3.313	5,38%
Cirurgia do aparelho geniturinário	3.018	4,90%
Tratamento em oncologia	1.611	2,62%
Pequenas cirurgias e cirurgias de pele, tecido subcutâneo e mucosa	1.429	2,32%
Tratamento em nefrologia	1.315	2,14%
Tratamento de lesões, envenenamentos e outros, decorrentes de causas externas	1.105	1,79%
Cirurgia das vias aéreas superiores, da face, da cabeça e do pescoço	1.043	1,69%
Cirurgia do aparelho circulatório	996	1,62%
Cirurgia do aparelho da visão	482	0,78%
Consultas / Atendimentos / Acompanhamentos	455	0,74%
Cirurgia em oncologia	352	0,57%
Cirurgia do sistema nervoso central e periférico	307	0,50%
Cirurgia de mama	241	0,39%
Cirurgia reparadora	230	0,37%
Cirurgia torácica	197	0,32%
Bucomaxilofacial	109	0,18%



ESTADO DE ALAGOAS  
SECRETARIA DE ESTADO DA SAÚDE – SESAU/AL  
(82) 3315-1152

Subgrupo do Procedimento	Quantidade	% (continuação)
Cirurgia de glândulas endócrinas	47	0,08%
Diagnóstico por endoscopia	44	0,07%
Coleta de material	22	0,04%
Acompanhamento e intercorrências no pré e pós-transplante	25	0,04%
Ações relacionadas à doação de órgãos e tecidos para transplante	17	0,03%
Transplante de órgãos, tecidos e células	17	0,03%
Métodos diagnósticos em especialidades	1	0,00%
<b>Total Geral</b>	<b>61.584</b>	<b>100,00%</b>

**Fonte:** Ministério da Saúde - Sistema de Informações Hospitalares do SUS – SIH/SUS (SURAUD/SESAU).  
Dados de MAIO a JUNHO de 2019, tabulados em 11 de outubro de 2019, sujeitos à retificação.

#### 4.11. Produção Hospitalar por Complexidade do Procedimento

Complexidade do Procedimento	Quantidade	%
Média complexidade	58.213	94,53%
Alta complexidade	3.371	5,47%
<b>Total</b>	<b>61.584</b>	<b>100,00%</b>

**Fonte:** Ministério da Saúde - Sistema de Informações Hospitalares do SUS – SIH/SUS (SURAUD/SESAU).  
Dados de MAIO a AGOSTO de 2019, tabulados em 11 de OUTUBRO de 2019, sujeitos à retificação.



ESTADO DE ALAGOAS  
SECRETARIA DE ESTADO DA SAÚDE – SESAU/AL  
(82) 3315-1152

#### 4.12. Produção Hospitalar, segundo Unidade de Internação sob Gestão Estadual

Unidade de Internação	Quantidade	%
Hospital Geral do Estado Dr. Osvaldo Brandão Vilela	5.863	52,36%
Unidade de Emergência Dr. Daniel Houly	1.124	10,04%
Maternidade Escola Santa Mônica	1.085	9,69%
Hospital Portugal Ramalho	1.035	9,24%
Hospital Escola Dr. Helvio Auto	767	6,85%
Hospital Geral Prof. IB Gatto Falcão	424	3,79%
Hospital e Maternidade Dr. Antenor Serpa	289	2,58%
Unidade Mista Senador Arnon A. F. de Melo	264	2,36%
Clínica Infantil de AL Dra. Dayse Breda	196	1,75%
Unidade Dra. Quitéria Bezerra de Melo	151	1,35%
<b>Total</b>	<b>11.198</b>	<b>100,00%</b>

Dados de maio a agosto de 2019. Dados sujeitos à revisão

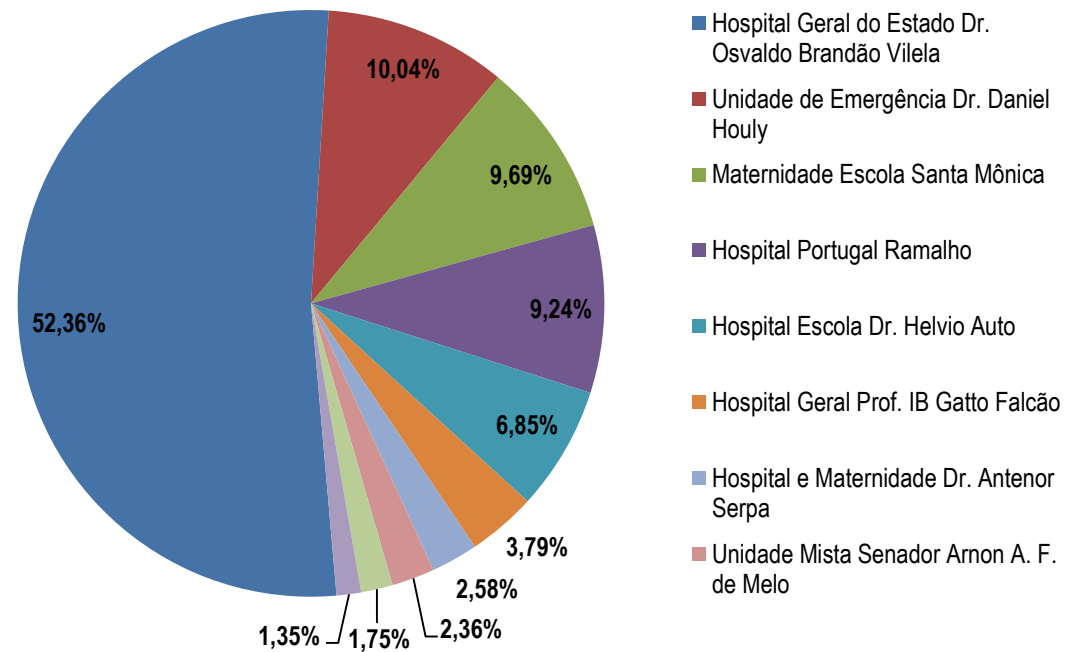
Fonte: Ministério da Saúde - Sistema de Informações Hospitalares - SIH/ SURAUD/SESAU

Data de Tabulação: 11 de outubro de 2019



ESTADO DE ALAGOAS  
SECRETARIA DE ESTADO DA SAÚDE – SESAU/AL  
(82) 3315-1152

### Produção Hospitalar, segundo Unidade de Internação sob Gestão Estadual – Maio a Agosto de 2019





ESTADO DE ALAGOAS  
SECRETARIA DE ESTADO DA SAÚDE – SESAU/AL  
(82) 3315-1152

#### 4.13. Municípios com Rede Cegonha Implantada

Total de Municípios com Rede Cegonha Implantada	Quantidade
Adesão Completa	102
<b>Total</b>	<b>102</b>

Fonte: Ministério da Saúde/SURAUD/SESAU. Data da informação 13 de outubro 2019. Dados sujeitos a retificação



ESTADO DE ALAGOAS  
SECRETARIA DE ESTADO DA SAÚDE – SESAU/AL  
(82) 3315-1152

**4.14. Transferências do HGE, segundo Unidade de Internação**

Unidade de Internação	Número de Leitos	2º Quadrimestre				Total	%
		Maio	Junho	Julho	Agosto		
Hospital Médico C. de Alagoas	52	299	223	302	239	<b>1.063</b>	26,82%
Hospital Sanatório	50	218	178	255	299	<b>950</b>	23,97%
Hospital do Açúcar	95	178	235	116	225	<b>754</b>	19,03%
Outros Hospitais (sem termo)	-	170	162	123	165	<b>620</b>	15,64%
Hospital N. S. de Fátima	35	79	68	60	112	<b>319</b>	8,05%
Hospital Vida	12	24	29	32	38	<b>123</b>	3,10%
Santa Casa de Maceió	12	13	17	25	31	<b>86</b>	2,17%
Clínica Dayse Breda	10	8	6	12	13	<b>39</b>	0,98%
Hospital Carvalho Beltrão	25	3	2	3	1	<b>9</b>	0,23%
<b>TOTAL GERAL</b>	<b>291</b>	<b>992</b>	<b>920</b>	<b>928</b>	<b>1.123</b>	<b>3.963</b>	<b>100,00%</b>

Fonte: SURAUD/Dados tabulados em 11 de outubro/2019.





# INDICADORES DE PACTUAÇÃO INTERFEDERATIVA





## 5. INDICADORES DE PACTUAÇÃO INTERFEDERATIVA

Nº	Indicador	Tipo	Meta Anual 2019	Resultado Parcial	Unidade de Medida
1	Mortalidade prematura (de 30 a 69 anos) pelo conjunto das 4 principais DCNT (doenças do aparelho circulatório, câncer, diabetes e doenças respiratórias crônicas)	U	311,46	116,11	Taxa
2	Proporção de óbitos de mulheres em idade fértil (10 a 49 anos) investigados.	E	89	90,70	Percentual
3	Proporção de registro de óbitos com causa básica definida	U	95	95	Percentual
4	Proporção de vacinas selecionadas do Calendário Nacional de Vacinação para crianças menores de dois anos de idade - Pentavalente 3ª dose, Pneumocócica 10-valente 2ª dose, Poliomielite 3ª dose e Tríplice viral 1ª dose - com cobertura vacinal preconizada	U	100	25	Percentual
5	Proporção de casos de doenças de notificação compulsória imediata (DNCI) encerrados em até 60 dias após notificação.	U	100	90	Percentual
6	Proporção de cura dos casos novos de hanseníase diagnosticados nos anos das coortes	U	90	67	Percentual
7	Número de Casos Autóctones de Malária	E	NP	NP	Número
8	Número de casos novos de sífilis congênita em menores de um ano de idade	U	116	321	Número
9	Número de casos novos de aids em menores de 5 anos.	U	1	0	Número
10	Proporção de análises realizadas em amostras de água para consumo humano quanto aos parâmetros coliformes totais, cloro residual livre e Turbidez	U	90,27	71,00	Percentual



ESTADO DE ALAGOAS  
SECRETARIA DE ESTADO DA SAÚDE – SESAU/AL  
(82) 3315-1152

Nº	Indicador	Tipo	Meta Anual 2019	Resultado Parcial	Unidade de Medida
11	Razão de exames citopatológicos do colo do útero em mulheres de 25 a 64 anos na população residente de determinado local e a população da mesma faixa etária	U	0,85	0,38	Razão
12	Razão de exames de mamografia de rastreamento realizados em mulheres de 50 a 69 anos na população residente de determinado local e população da mesma faixa etária.	U	0,76	0,28	Razão
13	Proporção de parto normal no Sistema Único de Saúde e na Saúde Suplementar	U	55,07	47,50	Percentual
14	Proporção de gravidez na adolescência entre as faixas etárias 10 a 19 anos	U	20,27	21,27	Percentual
15	Taxa de mortalidade infantil	U	8,39	13,54	Número
16	Número de óbitos maternos em determinado período e local de residência	U	13	14	Número
17	Cobertura populacional estimada pelas equipes de Atenção Básica	U	93,44	80,92	Percentual
18	Cobertura de acompanhamento das condicionalidades de Saúde do Programa Bolsa Família (PBF)	U	89,95	75,73	Percentual
19	Cobertura populacional estimada de saúde bucal na atenção básica	U	84,43	71,93	Percentual
20	Percentual de municípios que realizam no mínimo seis grupos de ações de Vigilância Sanitária consideradas necessárias a todos os municípios no ano	U	100	38	Percentual
21	Ações de matriciamento sistemático realizadas por CAPS com equipes de Atenção Básica	E	100	46,03	Percentual
22	Número de ciclos que atingiram mínimo de 80% de cobertura de imóveis visitados para controle vetorial da dengue	U	NP	NP	Número
23	Proporção de preenchimento do campo ocupação nas notificações de agravos relacionados ao trabalho.	U	100	87	Percentual

Fonte: SESAU/AL



ESTADO DE ALAGOAS  
SECRETARIA DE ESTADO DA SAÚDE – SESAU/AL  
(82) 3315-1152

**OBS1:** Os resultados são parciais e podem sofrer alterações ao longo do ano de forma positiva ou negativa.

**OBS 2:** O indicador 4 é composto por quatro vacinas selecionadas com cobertura preconizada em 95% da população alvo. Neste 2º quadrimestre para as 4 vacinas selecionadas (Pentavalente, Poliomielite, Pneumocócica 10 e Tríplice Viral) em crianças menores de dois anos de idade. Considerando a média de cobertura do Estado, o percentual preconizado foi alcançado até o segundo quadrimestre para a **vacina tríplice viral, representando 97%** (dados de agosto/2019 - Fonte: sipni.datasus.gov.br). Para as demais vacinas os percentuais estão bem próximos da meta, sendo: **81% para a Pentavalente; 87,5% para a pneumocócica; e 80,5% para a poliomielite.**



# INFORMAÇÕES COMPLEMENTARES





ESTADO DE ALAGOAS  
SECRETARIA DE ESTADO DA SAÚDE – SESAU/AL  
(82) 3315-1152

## INFORMAÇÕES COMPLEMENTARES

### 6. REPASSE FINANCEIRO AOS MUNICÍPIOS

#### 6.1. Repasse Financeiro aos Municípios, por Programa de co-financiamento

1ª Região de Saúde							
Município	Valor do Repasse (R\$)						Valor Total (R\$)
	INVIG	MAIS SAÚDE ESPECIALIDADE	PROMATER	PROSAUDE	PROVIDA FIXO	PROVIDA MOVEL	
Barra de Santo Antônio	8.790,22	-	-	28.800,00	28.000,00	85.312,50	150.902,72
Barra de São Miguel	9.301,64	-	-	23.100,00	-	-	32.401,64
Coqueiro Seco	9.015,86	-	-	19.200,00	-	-	28.215,86
Flexeiras	12.851,04	-	-	27.600,00	28.000,00	-	68.451,04
Maceió	192.700,63	31.449.242,74	1.777.369,00	-	-	-	33.419.312,37
Marechal Deodoro	52.976,22	-	-	56.950,00	-	78.750,00	188.676,22
Messias	22.298,12	-	-	29.700,00	28.000,00	-	79.998,12
Paripueira	16.856,78	-	-	25.600,00	28.000,00	-	70.456,78
Pilar	31.332,40	-	64.000,00	42.900,00	88.000,00	-	226.232,40
Rio Largo	49.654,21	-	-	49.300,00	-	85.312,50	184.266,71
Santa Luzia do Norte	9.705,88	-	-	21.700,00	-	-	31.405,88
Satuba	20.107,69	-	-	22.400,00	-	-	42.507,69
<b>Total 1ª Região</b>	<b>435.590,69</b>	<b>31.449.242,74</b>	<b>1.841.369,00</b>	<b>347.250,00</b>	<b>200.000,00</b>	<b>249.375,00</b>	<b>34.522.827,43</b>



ESTADO DE ALAGOAS  
SECRETARIA DE ESTADO DA SAÚDE – SESAU/AL  
(82) 3315-1152

2ª Região de Saúde							
Município	Valor do Repasse (R\$)						Valor Total (R\$)
	INVIG	MAIS SAÚDE ESPECILIDADE	PROMATER	PROSAUDE	PROVIDA FIXO	PROVIDA MOVEL	
Jacuípe	5.144,30	-	-	22.400,00	-	-	27.544,30
Japaratinga	4.855,18	-	-	19.950,00	-	-	24.805,18
Maragogi	31.425,57	-	64.000,00	41.600,00	-	85.312,50	222.338,07
Matriz de Camaragibe	24.131,64	198.490,00	63.040,00	31.900,00	60.000,00	-	377.561,64
Passo de Camaragibe	10.409,83	-	-	29.250,00	-	-	39.659,83
Porto Calvo	20.360,98	404.185,00	64.000,00	32.450,00	60.000,00	85.312,50	666.308,48
Porto de Pedras	11.410,78	-	-	23.100,00	-	-	34.510,78
São Luiz do Quitunde	28.261,52	-	32.000,00	37.700,00	88.000,00	78.750,00	264.711,52
São Miguel dos Milagres	4.553,06	-	-	19.600,00	-	78.750,00	102.903,06
<b>Total 2ª Região</b>	<b>140.552,86</b>	<b>602.675,00</b>	<b>223.040,00</b>	<b>257.950,00</b>	<b>208.000,00</b>	<b>328.125,00</b>	<b>1.760.342,86</b>



ESTADO DE ALAGOAS  
SECRETARIA DE ESTADO DA SAÚDE – SESAU/AL  
(82) 3315-1152

3ª Região de Saúde							
Município	Valor do Repasse (R\$)						Valor Total (R\$)
	INVIG	MAIS SAÚDE ESPECILIDADE	PROMATER	PROSAUDE	PROVIDA FIXO	PROVIDA MOVEL	
Branquinha	5.071,90	-	-	24.400,00	-	-	29.471,90
Campestre	8.092,89	-	-	21.350,00	-	-	29.442,89
Colônia de Leopoldina	13.932,18	-	32.000,00	28.000,00	60.000,00	78.750,00	212.682,18
Ibateguara	10.589,79	-	32.000,00	27.000,00	28.000,00	-	97.589,79
Joaquim Gomes	10.537,08	-	31.760,00	31.000,00	60.000,00	78.750,00	212.047,08
Jundiá	578,08	-	-	19.500,00	-	-	20.078,08
Murici	27.151,46	317.583,35	64.000,00	31.900,00	60.000,00	78.750,00	579.384,81
Novo Lino	3.492,69	-	-	25.600,00	-	-	29.092,69
Santana do Mundaú	6.954,79	-	-	26.000,00	-	-	32.954,79
São José da Laje	23.201,06	228.280,00	64.000,00	31.000,00	60.000,00	-	406.481,06
União dos Palmares	37.995,38	270.703,20	207.114,90	51.000,00	1.200.000,00	78.750,00	1.845.563,48
<b>Total 3ª Região</b>	<b>147.597,30</b>	<b>816.566,55</b>	<b>430.874,90</b>	<b>316.750,00</b>	<b>1.468.000,00</b>	<b>315.000,00</b>	<b>3.494.788,75</b>





ESTADO DE ALAGOAS  
SECRETARIA DE ESTADO DA SAÚDE – SESAU/AL  
(82) 3315-1152

4ª Região de Saúde							
Município	Valor do Repasse (R\$)						Valor Total (R\$)
	INVIG	MAIS SAÚDE ESPECIALIDADE	PROMATER	PROSAUDE	PROVIDA FIXO	PROVIDA MOVEL	
<b>Atalaia</b>	39.028,00	-	-	44.250,00	88.000,00	78.750,00	<b>250.028,00</b>
<b>Cajueiro</b>	20.684,70	-	-	28.000,00	60.000,00	-	<b>108.684,70</b>
<b>Capela</b>	19.966,79	341.618,00	32.000,00	26.100,00	28.000,00	-	<b>447.684,79</b>
<b>Chã Preta</b>	5.910,43	40.880,00	-	21.700,00	-	-	<b>68.490,43</b>
<b>Mar Vermelho</b>	1.189,60	-	-	21.000,00	-	-	<b>22.189,60</b>
<b>Paulo Jacinto</b>	9.091,91	42.100,00	-	25.900,00	28.000,00	-	<b>105.091,91</b>
<b>Pindoba</b>	1.516,00	-	-	21.000,00	-	-	<b>22.516,00</b>
<b>Quebrangulo</b>	9.991,89	9.160,00	-	28.400,00	28.000,00	-	<b>75.551,89</b>
<b>Viçosa</b>	21.469,89	361.990,00	64.000,00	35.750,00	-	78.750,00	<b>561.959,89</b>
<b>Total 4ª Região</b>	<b>128.849,21</b>	<b>795.748,00</b>	<b>96.000,00</b>	<b>252.100,00</b>	<b>232.000,00</b>	<b>157.500,00</b>	<b>1.662.197,21</b>



ESTADO DE ALAGOAS  
SECRETARIA DE ESTADO DA SAÚDE – SESAU/AL  
(82) 3315-1152

5ª Região de Saúde							
Município	Valor do Repasse (R\$)						Valor Total (R\$)
	INVIG	MAIS SAÚDE ESPECILIDADE	PROMATER	PROSAUDE	PROVIDA FIXO	PROVIDA MOVEL	
Anadia	15.064,75	-	32.000,00	28.350,00	28.000,00	-	103.414,75
Boca Da Mata	22.455,11	-	-	36.300,00	-	-	58.755,11
Campo Alegre	37.563,64	-	-	57.800,00	-	85.312,50	180.676,14
Junqueiro	25.609,85	-	-	35.750,00	-	-	61.359,85
Roteiro	6.751,96	-	-	23.800,00	-	-	30.551,96
São Miguel Dos Campos	40.767,28	852.377,34	220.335,00	54.400,00	-	78.750,00	1.246.629,62
Teotônio Vilela	37.886,13	181.540,00	-	54.000,00	-	78.750,00	352.176,13
<b>Total 5ª Região</b>	<b>186.098,72</b>	<b>1.033.917,34</b>	<b>252.335,00</b>	<b>290.400,00</b>	<b>28.000,00</b>	<b>242.812,50</b>	<b>2.033.563,56</b>



ESTADO DE ALAGOAS  
SECRETARIA DE ESTADO DA SAÚDE – SESAU/AL  
(82) 3315-1152

6ª Região de Saúde							
Município	Valor do Repasse (R\$)						Valor Total (R\$)
	INVIG	MAIS SAÚDE ESPECILIDADE	PROMATER	PROSAUDE	PROVIDA FIXO	PROVIDA MOVEL	
Coruripe	39.992,24	7.052.142,08	125.802,40	50.150,00	-	78.750,00	7.346.836,72
Feliz Deserto	620,92	-	-	20.700,00	-	-	21.320,92
Igreja Nova	20.269,87	-	-	30.500,00	-	-	50.769,87
Jequiá da Praia	10.288,39	-	-	25.200,00	-	-	35.488,39
Penedo	45.665,59	1.092.431,56	224.960,00	58.650,00	-	78.750,00	1.500.457,15
Piaçabuçu	15.289,13	-	-	29.250,00	-	-	44.539,13
Porto Real do Colégio	15.984,27	-	-	31.000,00	-	85.312,50	132.296,77
São Brás	5.122,29	-	-	22.750,00	-	-	27.872,29
<b>Total 6ª Região</b>	<b>153.232,70</b>	<b>8.144.573,64</b>	<b>350.762,40</b>	<b>268.200,00</b>	<b>-</b>	<b>242.812,50</b>	<b>9.159.581,24</b>



ESTADO DE ALAGOAS  
SECRETARIA DE ESTADO DA SAÚDE – SESAU/AL  
(82) 3315-1152

7ª Região de Saúde							
Município	Valor do Repasse (R\$)						Valor Total (R\$)
	INVIG	MAIS SAÚDE ESPECILIDADE	PROMATER	PROSAUDE	PROVIDA FIXO	PROVIDA MOVEL	
Arapiraca	60.087,18	3.737.185,66	915.124,70	-	2.000.000,00	-	6.712.397,54
Batalha	18.011,18	90.711,20	64.000,00	26.550,00	28.000,00	85.312,50	312.584,88
Belo Monte	5.122,29	-	-	22.750,00	-	-	27.872,29
Campo Grande	11.369,27	-	-	24.150,00	-	-	35.519,27
Coité do Nóia	11.736,40	-	-	24.400,00	28.000,00	-	64.136,40
Craibas	24.012,58	-	31.760,00	31.000,00	60.000,00	-	146.772,58
Feira Grande	22.706,06	-	-	31.500,00	60.000,00	-	114.206,06
Girau do Ponciano	33.461,03	-	-	45.750,00	88.000,00	78.750,00	245.961,03
Jacaré dos Homens	6.907,00	-	-	20.100,00	28.000,00	-	55.007,00
Jaramataia	7.135,61	-	-	20.400,00	-	-	27.535,61
Lagoa da Canoa	18.941,37	142.210,00	-	29.700,00	28.000,00	-	218.851,37
Limoeiro de Anadia	18.820,48	-	-	34.100,00	60.000,00	-	112.920,48
Major Izidoro	20.074,74	-	-	33.000,00	60.000,00	-	113.074,74
Olho D'agua Grande	6.405,22	-	-	20.700,00	-	-	27.105,22
São Sebastião	28.954,81	-	-	45.500,00	-	85.312,50	159.767,31
Taquarana	20.041,61	-	-	34.000,00	60.000,00	-	114.041,61
Traipú	27.621,24	-	-	34.100,00	60.000,00	85.312,50	207.033,74
<b>Total 7ª Região</b>	<b>341.408,07</b>	<b>3.970.106,86</b>	<b>1.010.884,70</b>	<b>477.700,00</b>	<b>2.560.000,00</b>	<b>334.687,50</b>	<b>8.694.787,13</b>



ESTADO DE ALAGOAS  
SECRETARIA DE ESTADO DA SAÚDE – SESAU/AL  
(82) 3315-1152

8ª Região de Saúde							
Município	Valor do Repasse (R\$)						Valor Total (R\$)
	INVIG	MAIS SAÚDE ESPECILIDADE	PROMATER	PROSAUDE	PROVIDA FIXO	PROVIDA MOVEL	
Belém	2.706,07	-	-	19.800,00	-	-	22.506,07
Cacimbinhas	7.367,99	-	-	24.000,00	28.000,00	78.750,00	138.117,99
Estrela de Alagoas	11.493,35	-	-	29.700,00	-	-	41.193,35
Igaci	15.981,82	-	-	37.400,00	60.000,00	-	113.381,82
Maribondo	14.277,39	-	-	27.200,00	28.000,00	78.750,00	148.227,39
Minador do Negrão	3.686,26	-	-	19.800,00	-	-	23.486,26
Palmeira dos Índios	52.647,76	1.322.479,32	307.595,80	53.550,00	-	78.750,00	1.815.022,88
Tanque D'arca	5.200,81	-	-	22.750,00	-	-	27.950,81
<b>Total 8ª Região</b>	<b>113.361,45</b>	<b>1.322.479,32</b>	<b>307.595,80</b>	<b>234.200,00</b>	<b>116.000,00</b>	<b>236.250,00</b>	<b>2.329.886,57</b>



ESTADO DE ALAGOAS  
SECRETARIA DE ESTADO DA SAÚDE – SESAU/AL  
(82) 3315-1152

9ª Região de Saúde							
Município	Valor do Repasse (R\$)						Valor Total (R\$)
	INVIG	MAIS SAÚDE ESPECILIDADE	PROMATER	PROSAUDE	PROVIDA FIXO	PROVIDA MOVEL	
Canapi	14.280,76	-	-	26.100,00	28.000,00	-	68.380,76
Carneiros	10.344,23	-	-	23.800,00	-	-	34.144,23
Dois Riachos	11.432,13	-	-	27.600,00	28.000,00	-	67.032,13
Maravilha	11.665,11	-	-	23.800,00	-	-	35.465,11
Monteirópolis	8.689,01	-	-	21.700,00	-	-	30.389,01
Olho D'água das Flores	21.092,69	-	-	32.000,00	60.000,00	-	113.092,69
Olivença	11.878,39	-	-	26.400,00	-	-	38.278,39
Ouro Branco	7.760,82	-	-	26.800,00	-	85.312,50	119.873,32
Palestina	5.207,25	-	-	18.000,00	-	-	23.207,25
Pão de Açúcar	24.997,40	345.011,92	32.000,00	34.000,00	60.000,00	78.750,00	574.759,32
Poço das Trincheiras	15.078,72	-	-	23.600,00	28.000,00	-	66.678,72
Santana do Ipanema	41.376,50	-	-	50.250,00	-	85.312,50	176.939,00
São José da Tapera	27.262,18	-	32.000,00	43.550,00	88.000,00	78.750,00	269.562,18
Senador Rui Palmeira	11.890,85	-	-	28.400,00	-	-	40.290,85
<b>Total 9ª Região</b>	<b>222.956,04</b>	<b>345.011,92</b>	<b>64.000,00</b>	<b>406.000,00</b>	<b>292.000,00</b>	<b>328.125,00</b>	<b>1.658.092,96</b>



ESTADO DE ALAGOAS  
SECRETARIA DE ESTADO DA SAÚDE – SESAU/AL  
(82) 3315-1152

10ª Região de Saúde							
Município	Valor do Repasse (R\$)						Valor Total (R\$)
	INVIG	MAIS SAÚDE ESPECIALIDADE	PROMATER	PROSAUDE	PROVIDA FIXO	PROVIDA MOVEL	
Água Branca	20.916,41	-	-	31.500,00	-	-	<b>52.416,41</b>
Delmiro Gouveia	43.151,11	-	-	49.300,00	-	85.312,50	<b>177.763,61</b>
Inhapi	18.934,03	-	-	29.250,00	-	85.312,50	<b>133.496,53</b>
Mata Grande	21.409,52	-	31.760,00	31.900,00	60.000,00	85.312,50	<b>230.382,02</b>
Olho D'água Do Casado	8.391,11	-	-	23.450,00	-	78.750,00	<b>110.591,11</b>
Pariconha	11.842,83	-	-	28.400,00	-	-	<b>40.242,83</b>
Piranhas	24.289,04	-	-	35.200,00	60.000,00	78.750,00	<b>198.239,04</b>
<b>Total 10ª Região</b>	<b>148.934,05</b>	<b>-</b>	<b>31.760,00</b>	<b>229.000,00</b>	<b>120.000,00</b>	<b>413.437,50</b>	<b>943.131,55</b>

Fonte: Superintendência de Planejamento, Orçamento, Finanças e Contabilidade – SUPOFC/SESAU.

Dados tabulados em setembro de 2019, sujeitos a alteração.



ESTADO DE ALAGOAS  
SECRETARIA DE ESTADO DA SAÚDE – SESAU/AL  
(82) 3315-1152

**6.2 Repasse Financeiro aos Municípios, demais repasses.**

1ª Região de Saúde								
Município	Valor do Repasse (R\$)							Valor Total (R\$)
	CONVÊNIO	FARMACIA BASICA	ONCOLOGIA	UPA	RESIDENCIA MÉDICA	TAC UROLOGIA	TERMO DE COLABORAÇÃO	
Barra de Santo Antônio	-	7.397,70	-	-	-	-	-	7.397,70
Barra de São Miguel	-	3.876,24	-	-	-	-	-	3.876,24
Coqueiro Seco	-	2.741,19	-	-	-	-	-	2.741,19
Flexeiras	-	6.018,51	-	-	-	-	-	6.018,51
Maceió	403.762,50	475.093,92	1.199.441,00	3.000.000,00	840.000,00	836.480,57	7.168.700,56	13.923.478,55
Marechal Deodoro		24.047,49	-	340.000,00	-	-	-	364.047,49
Messias		8.271,90	-	-	-	-	-	8.271,90
Paripueira	-	6.080,34	-	-	-	-	-	6.080,34
Pilar	160.000,00	16.474,02	-	-	-	-	-	176.474,02
Rio Largo	-	35.194,92	-	-	-	-	-	35.194,92
Santa Luzia do Norte	-	3.520,98	-	-	-	-	-	3.520,98
Satuba	-	6.888,99	-	-	-	-	-	6.888,99
<b>Total 1ª Região</b>	<b>563.762,50</b>	<b>595.606,20</b>	<b>1.199.441,00</b>	<b>3.340.000,00</b>	<b>840.000,00</b>	<b>836.480,57</b>	<b>7.168.700,56</b>	<b>14.543.990,83</b>





ESTADO DE ALAGOAS  
SECRETARIA DE ESTADO DA SAÚDE – SESAU/AL  
(82) 3315-1152

2ª Região de Saúde								
Município	Valor do Repasse (R\$)							Valor Total (R\$)
	CONVÊNIO	FARMACIA BASICA	ONCOLOGIA	UPA	RESIDENCIA MÉDICA	TAC UROLOGIA	TERMO DE COLABORAÇÃO	
Jacuípe	-	3.323,82	-	-	-	-	-	3.323,82
Japaratinga	-	3.907,41	-	-	-	-	-	3.907,41
Maragogi	-	15.144,12	-	340.000,00	-	-	-	355.144,12
Matriz de Camaragibe	-	11.854,26	-	-	-	-	-	11.854,26
Passo de Camaragibe	475.000,00	7.180,08	-	-	-	-	-	482.180,08
Porto Calvo	-	12.740,07	-	-	-	-	-	12.740,07
Porto de Pedras	-	4.951,80	-	-	-	-	-	4.951,80
São Luiz do Quitunde	-	11.531,07	-	-	-	-	-	11.531,07
São Miguel dos Milagres	-	3.697,23	-	-	-	-	-	3.697,23
<b>Total 2ª Região</b>	<b>475.000,00</b>	<b>74.329,86</b>	<b>-</b>	<b>340.000,00</b>	<b>-</b>	<b>-</b>	<b>-</b>	<b>889.329,86</b>



ESTADO DE ALAGOAS  
SECRETARIA DE ESTADO DA SAÚDE – SESAU/AL  
(82) 3315-1152

3ª Região de Saúde								
Município	Valor do Repasse (R\$)							Valor Total (R\$)
	CONVÊNIO	FARMACIA BASICA	ONCOLOGIA	UPA	RESIDENCIA MÉDICA	TAC UROLOGIA	TERMO DE COLABORAÇÃO	
Branquinha	-	5.679,99	-	-	-	-	-	5.679,99
Campestre	-	3.255,93	-	-	-	-	-	3.255,93
Colônia de Leopoldina	-	10.130,49	-	-	-	-	-	10.130,49
Ibateguara	-	7.376,31	-	-	-	-	-	7.376,31
Joaquim Gomes	-	11.240,91	-	-	-	-	-	11.240,91
Jundiá	-	2.184,57	-	-	-	-	-	2.184,57
Murici	240.000,00	13.234,83	-	-	-	-	-	253.234,83
Novo Lino	-	5.921,79	-	-	-	-	-	5.921,79
Santana do Mundaú	-	5.598,15	-	-	-	-	-	5.598,15
São José da Laje	-	11.225,10	-	-	-	-	-	11.225,10
União dos Palmares	-	30.808,59	-	-	-	-	-	30.808,59
<b>Total 3ª Região</b>	<b>240.000,00</b>	<b>106.656,66</b>	<b>-</b>	<b>-</b>	<b>-</b>	<b>-</b>	<b>-</b>	<b>346.656,66</b>



ESTADO DE ALAGOAS  
SECRETARIA DE ESTADO DA SAÚDE – SESAU/AL  
(82) 3315-1152

4ª Região de Saúde								
Município	Valor do Repasse (R\$)							Valor Total (R\$)
	CONVÊNIO	FARMACIA BASICA	ONCOLOGIA	UPA	RESIDENCIA MÉDICA	TAC UROLOGIA	TERMO DE COLABORAÇÃO	
Atalaia	-	24.655,71	-	-	-	-	-	24.655,71
Cajueiro	644.791,95	9.971,01	-	-	-	-	-	654.762,96
Capela	-	8.104,02	-	-	-	-	-	8.104,02
Chã Preta	-	3.452,16	-	-	-	-	-	3.452,16
Mar Vermelho	-	1.920,93	-	-	-	-	-	1.920,93
Paulo Jacinto	-	3.613,98	-	-	-	-	-	3.613,98
Pindoba	-	1.509,39	-	-	-	-	-	1.509,39
Quebrangulo	-	5.378,19	-	-	-	-	-	5.378,19
Viçosa	-	12.475,95	-	340.000,00	-	-	-	352.475,95
<b>Total 4ª Região</b>	<b>644.791,95</b>	<b>71.081,34</b>	<b>-</b>	<b>340.000,00</b>	<b>-</b>	<b>-</b>	<b>-</b>	<b>1.055.873,29</b>



ESTADO DE ALAGOAS  
SECRETARIA DE ESTADO DA SAÚDE – SESAU/AL  
(82) 3315-1152

5ª Região de Saúde								
Município	Valor do Repasse (R\$)							Valor Total (R\$)
	CONVÊNIO	FARMACIA BASICA	ONCOLOGIA	UPA	RESIDENCIA MÉDICA	TAC UROLOGIA	TERMO DE COLABORAÇÃO	
Anadia	-	8.291,88	-	-	-	-	-	8.291,88
Boca Da Mata	-	12.786,57	-	-	-	-	-	12.786,57
Campo Alegre	-	26.508,72	-	-	-	-	-	26.508,72
Junqueiro	-	11.759,85	-	-	-	-	-	11.759,85
Roteiro	-	3.191,76	-	-	-	-	-	3.191,76
São Miguel Dos Campos	-	28.459,86	-	600.000,00	-	-	-	628.459,86
Teotônio Vilela	-	20.658,09	-	-	-	-	-	20.658,09
<b>Total 5ª Região</b>	-	<b>111.656,73</b>	-	<b>600.000,00</b>	-	-	-	<b>711.656,73</b>



ESTADO DE ALAGOAS  
SECRETARIA DE ESTADO DA SAÚDE – SESAU/AL  
(82) 3315-1152

6ª Região de Saúde								
Município	Valor do Repasse (R\$)							Valor Total (R\$)
	CONVÊNIO	FARMACIA BASICA	ONCOLOGIA	UPA	RESIDENCIA MÉDICA	TAC UROLOGIA	TERMO DE COLABORAÇÃO	
Coruripe	-	26.541,75	-	1.000.000,00	-	-	-	1.026.541,75
Feliz Deserto	-	2.221,32	-	-	-	-	-	2.221,32
Igreja Nova	-	11.479,47	-	-	-	-	-	11.479,47
Jequiá da Praia	-	5.559,54	-	-	-	-	-	5.559,54
Penedo	2.981.877,84	29.895,78	-	600.000,00	-	-	-	3.611.773,62
Piaçabuçu	-	8.410,47	-	-	-	-	-	8.410,47
Porto Real do Colégio	-	9.424,62	-	-	-	-	-	9.424,62
São Brás	-	3.283,83	-	-	-	-	-	3.283,83
<b>Total 6ª Região</b>	<b>2.981.877,84</b>	<b>96.816,78</b>	<b>-</b>	<b>1.600.000,00</b>	<b>-</b>	<b>-</b>	<b>-</b>	<b>4.678.694,62</b>



ESTADO DE ALAGOAS  
SECRETARIA DE ESTADO DA SAÚDE – SESAU/AL  
(82) 3315-1152

7ª Região de Saúde								
Município	Valor do Repasse (R\$)							Valor Total (R\$)
	CONVÊNIO	FARMACIA BASICA	ONCOLOGIA	UPA	RESIDENCIA MÉDICA	TAC UROLOGIA	TERMO DE COLABORAÇÃO	
Arapiraca	-	108.192,03	1.805.729,23	-	-	988.309,63	-	2.902.230,89
Batalha	-	8.663,43	-	-	-	-	-	8.663,43
Belo Monte	-	3.492,15	-	-	-	-	-	3.492,15
Campo Grande	-	4.607,70	-	-	-	-	-	4.607,70
Coité do Nóia	-	5.174,07	-	-	-	-	-	5.174,07
Craibas	-	11.347,41	-	-	-	-	-	11.347,41
Feira Grande	-	10.442,97	-	-	-	-	-	10.442,97
Girau do Ponciano	-	19.024,08	-	-	-	-	-	19.024,08
Jacaré dos Homens	-	2.744,43	-	-	-	-	-	2.744,43
Jaramataia	-	2.855,10	-	-	-	-	-	2.855,10
Lagoa da Canoa	-	8.489,04	-	-	-	-	-	8.489,04
Limoeiro de Anadia	-	13.388,76	-	-	-	-	-	13.388,76
Major Izidoro	-	9.358,59	-	-	-	-	-	9.358,59
Olho D'agua Grande	-	2.411,97	-	-	-	-	-	2.411,97
São Sebastião	-	15.989,97	-	-	-	-	-	15.989,97
Taquarana	-	9.345,12	-	-	-	-	-	9.345,12
Traipú	-	12.991,17	-	-	-	-	-	12.991,17
<b>Total 7ª Região</b>	-	<b>248.517,99</b>	<b>1.805.729,23</b>	-	-	<b>988.309,63</b>	-	<b>3.042.556,85</b>



ESTADO DE ALAGOAS  
SECRETARIA DE ESTADO DA SAÚDE – SESAU/AL  
(82) 3315-1152

8ª Região de Saúde								
Município	Valor do Repasse (R\$)							Valor Total (R\$)
	CONVÊNIO	FARMACIA BASICA	ONCOLOGIA	UPA	RESIDENCIA MÉDICA	TAC UROLOGIA	TERMO DE COLABORAÇÃO	
Belém	-	2.363,61	-	-	-	-	-	2.363,61
Cacimbinhas	-	5.049,45	-	-	-	-	-	5.049,45
Estrela de Alagoas	-	8.543,46	-	-	-	-	-	8.543,46
Igaci	-	12.104,43	-	-	-	-	-	12.104,43
Maribondo	-	6.576,96	-	-	-	-	-	6.576,96
Minador do Negrão	-	2.519,85	-	-	-	-	-	2.519,85
Palmeira dos Índios	-	34.432,80	-	600.000,00	-	-	-	634.432,80
Tanque D'arca	-	2.926,26	-	-	-	-	-	2.926,26
<b>Total 8ª Região</b>	-	<b>74.516,82</b>	-	<b>600.000,00</b>	-	-	-	<b>674.516,82</b>



ESTADO DE ALAGOAS  
SECRETARIA DE ESTADO DA SAÚDE – SESAU/AL  
(82) 3315-1152

9ª Região de Saúde								
Município	Valor do Repasse (R\$)							Valor Total (R\$)
	CONVÊNIO	FARMACIA BASICA	ONCOLOGIA	UPA	RESIDENCIA MÉDICA	TAC UROLOGIA	TERMO DE COLABORAÇÃO	
Canapi	-	8.554,62	-	-	-	-	-	8.554,62
Carneiros	-	4.215,24	-	-	-	-	-	4.215,24
Dois Riachos	-	5.216,85	-	-	-	-	-	5.216,85
Maravilha	-	4.701,15	-	-	-	-	-	4.701,15
Monteirópolis	-	3.390,78	-	-	-	-	-	3.390,78
Olho D'água das Flores	-	10.093,29	-	-	-	-	-	10.093,29
Olivença	-	5.454,93	-	-	-	-	-	5.454,93
Ouro Branco	-	5.388,90	-	-	-	-	-	5.388,90
Palestina	-	2.398,02	-	-	-	-	-	2.398,02
Pão de Açúcar	-	11.547,81	-	-	-	-	-	11.547,81
Poço das Trincheiras	-	6.758,79	-	-	-	-	-	6.758,79
Santana do Ipanema	5.672.000,00	22.335,36	-	-	-	-	-	5.694.335,36
São José da Tapera	-	15.091,59	-	-	-	-	-	15.091,59
Senador Rui Palmeira	-	6.497,91	-	-	-	-	-	6.497,91
<b>Total 9ª Região</b>	<b>5.672.000,00</b>	<b>111.645,24</b>	<b>-</b>	<b>-</b>	<b>-</b>	<b>-</b>	<b>-</b>	<b>5.783.645,24</b>





ESTADO DE ALAGOAS  
SECRETARIA DE ESTADO DA SAÚDE – SESAU/AL  
(82) 3315-1152

10ª Região de Saúde								
Município	Valor do Repasse (R\$)							Valor Total (R\$)
	CONVÊNIO	FARMACIA BASICA	ONCOLOGIA	UPA	RESIDENCIA MÉDICA	TAC UROLOGIA	TERMO DE COLABORAÇÃO	
Água Branca	-	9.496,23	-	-	-	-	-	9.496,23
Delmiro Gouveia	-	24.322,29	-	600.000,00	-	-	-	624.322,29
Inhapi	-	8.666,22	-	-	-	-	-	8.666,22
Mata Grande	-	11.768,70	-	-	-	-	-	11.768,70
Olho D'agua Do Casado	-	4.362,18	-	-	-	-	-	4.362,18
Pariconha	-	4.963,41	-	-	-	-	-	4.963,41
Piranhas	-	11.685,45	-	-	-	-	-	11.685,45
<b>Total 10ª Região</b>	-	<b>75.264,48</b>	-	<b>600.000,00</b>	-	-	-	<b>675.264,48</b>

Fonte: Superintendência de Planejamento, Orçamento, Finanças e Contabilidade – SUPOFC/SESAU.  
Dados tabulados em 27 de setembro de 2019, sujeitos a alteração.



## 7. BLOQUEIOS JUDICIAIS

### 7.1. Bloqueios Judiciais, por Procedimentos

Procedimentos	Quantidade	Valor Bloqueado (R\$)	Valor Sequestrado (R\$)	Valor Desbloqueado (R\$)
MEDICAMENTOS	583	1.522.063,80	521.870,59	468.140,93
PROCEDIMENTOS	249	965.309,88	601.032,84	312.138,22
MATERIAL HOSPITALAR	4	100.224,28	85.017,28	134,79
INTERNAÇÃO COMPULSÓRIA	21	13.704,97	0,00	13.704,97
SEGREDO DE JUSTIÇA	505	1.230.733,26	509.483,76	384.930,17
<b>TOTAL</b>	<b>1.362</b>	<b>3.832.036,19</b>	<b>1.717.404,47</b>	<b>1.179.049,08</b>

Fonte: Superintendência de Planejamento, Orçamento, Finanças e Contabilidade – SUPOFC/SESAU. Dados tabulados em junho de 2019.

\*Os valores relativos a sequestros e desbloqueios de outros órgãos estão sujeitos à alteração, tendo em vista que tais valores não foram repassados pelos órgãos.



ESTADO DE ALAGOAS  
SECRETARIA DE ESTADO DA SAÚDE – SESAU/AL  
(82) 3315-1152

## 8. RESTOS A PAGAR

### 8.1. Restos a Pagar por Quantidade

#### RESTOS A PAGAR - 2º QUADRIMESTRE 2019 ACUMULADO

Fonte	Inscritos	%	Pagos	%	Cancelados	%	A pagar	%
100 - RECURSOS ORDINÁRIOS	865	45,19%	394	51,57%	152	53,90%	319	36,75%
110 - CONVÊNIOS	2	0,10%	0	0,00%	1	0,35%	1	0,12%
141 - RECURSOS DESTINADOS A AÇÕES E SERVIÇOS DE SAÚDE	118	6,17%	0	0,00%	7	2,48%	111	12,79%
116 - FECOEP	12	0,63%	6	0,79%	2	0,71%	4	0,46%
120 - TRANSFERÊNCIA DE RECURSOS DO SUS	917	47,91%	364	47,64%	120	42,55%	433	49,88%
<b>Total Geral</b>	<b>1.914</b>	<b>100,00%</b>	<b>764</b>	<b>100,00%</b>	<b>282</b>	<b>100,00%</b>	<b>868</b>	<b>100,00%</b>

Os valores do 1º Quadrimestre sofreram alterações, em virtude de ajustes nas informações coletadas do SIAFE.

#### RESTOS A PAGAR - 1º QUADRIMESTRE 2019 AJUSTADO

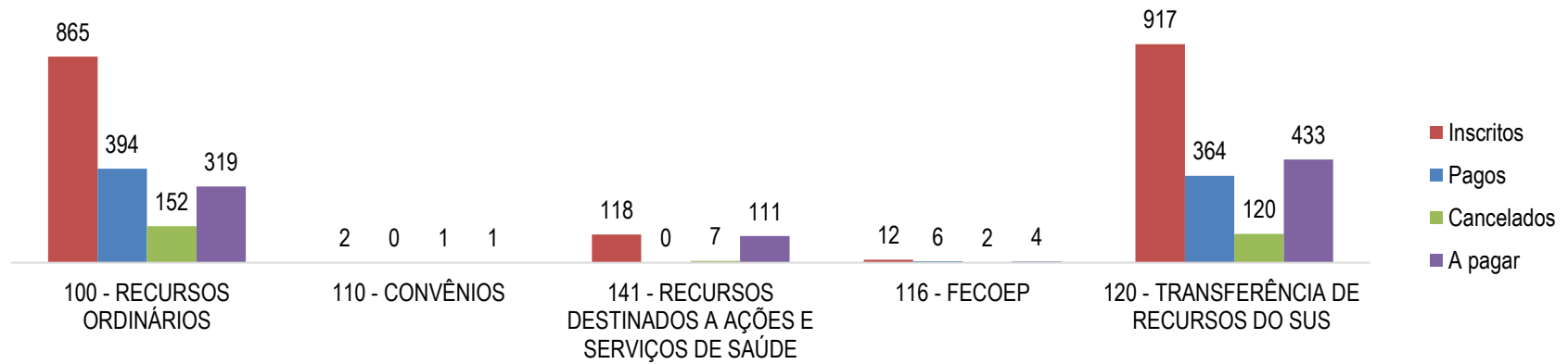
Fonte	Inscritos	%	Pagos	%	Cancelados	%	A pagar	%
100 - RECURSOS ORDINÁRIOS	865	45%	335	53%	76	63%	454	39%
110 - CONVÊNIOS	2	0%	-	-	1	1%	1	0%
141 - RECURSOS DESTINADOS A AÇÕES E SERVIÇOS DE SAÚDE	118	6%	-	-	-	-	118	10%
116 - FECOEP	12	1%	3	0%	1	1%	8	1%
120 - TRANSFERÊNCIA DE RECURSOS DO SUS	917	48%	295	47%	42	35%	580	50%
<b>Total Geral</b>	<b>1.914</b>	<b>100%</b>	<b>633</b>	<b>100%</b>	<b>120</b>	<b>100%</b>	<b>1.161</b>	<b>100%</b>

Fonte: Superintendência de Planejamento, Orçamento, Finanças e Contabilidade – SUPOFC/SESAU.

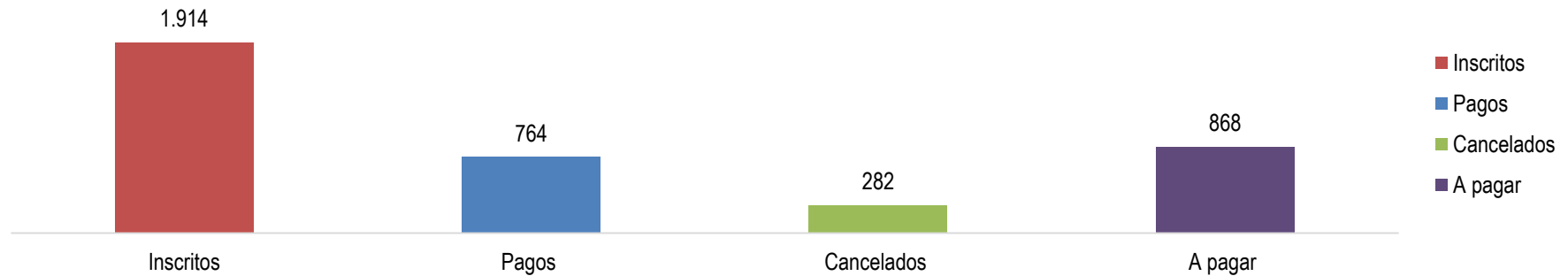


ESTADO DE ALAGOAS  
SECRETARIA DE ESTADO DA SAÚDE – SESAU/AL  
(82) 3315-1152

### Restos a Pagar - Por Fonte (Qtd)



### Restos a Pagar - Consolidado (Qtd)





ESTADO DE ALAGOAS  
SECRETARIA DE ESTADO DA SAÚDE – SESAU/AL  
(82) 3315-1152

### 8.1. Restos a Pagar por Valores

#### RESTOS A PAGAR - 2º QUADRIMESTRE 2019 ACUMULADO

Fonte	Inscritos	%	Pagos	%	Cancelados	%	A pagar	%
100 - RECURSOS ORDINÁRIOS	23.513.964,43	36,01%	15.727.243,40	43,25%	1.101.405,80	20,60%	6.685.315,23	28,33%
110 - CONVÊNIOS	367.677,08	0,56%	-	0,00%	125.427,18	2,35%	242.249,90	1,03%
141 - RECURSOS DESTINADOS A AÇÕES E SERVIÇOS DE SAÚDE	4.581.286,30	7,02%	-	0,00%	3.499,64	0,07%	4.577.786,66	19,40%
116 - FECOEP	5.787.077,37	8,86%	3.378.790,98	9,29%	6.606,60	0,12%	2.401.679,79	10,18%
120 - TRANSFERÊNCIA DE RECURSOS DO SUS	31.054.827,74	47,55%	17.256.181,11	47,46%	4.109.653,64	76,86%	9.688.992,99	41,06%
<b>Total Geral</b>	<b>65.304.832,92</b>	<b>100,00%</b>	<b>36.362.215,49</b>	<b>100,00%</b>	<b>5.346.592,86</b>	<b>100,00%</b>	<b>23.596.024,57</b>	<b>100,00%</b>

Os valores do 1º Quadrimestre sofreram alterações, em virtude de ajustes nas informações coletadas do SIAFE.

#### RESTOS A PAGAR - 1º QUADRIMESTRE 2019 AJUSTADO

Fonte	Inscritos	%	Pagos	%	Cancelados	%	A pagar	%
100 - RECURSOS ORDINÁRIOS	23.513.964,43	36%	14.933.017,50	49%	172.341,30	5%	8.408.605,63	27%
110 - CONVÊNIOS	367.677,08	1%	-	-	125.427,18	4%	242.249,90	1%
141 - RECURSOS DESTINADOS A AÇÕES E SERVIÇOS DE SAÚDE	4.581.286,30	7%	-	-	-	-	4.581.286,30	15%
116 - FECOEP	5.787.077,37	9%	567.326,00	2%	6.606,60	0%	5.213.144,77	17%
120 - TRANSFERÊNCIA DE RECURSOS DO SUS	31.054.827,74	48%	15.006.694,99	49%	3.158.189,59	91%	12.889.943,16	41%
<b>Total Geral</b>	<b>65.304.832,92</b>	<b>100%</b>	<b>30.507.038,49</b>	<b>100%</b>	<b>3.462.564,67</b>	<b>100%</b>	<b>31.335.229,76</b>	<b>100%</b>

Fonte: Superintendência de Planejamento, Orçamento, Finanças e Contabilidade – SUPOFC/SESAU.

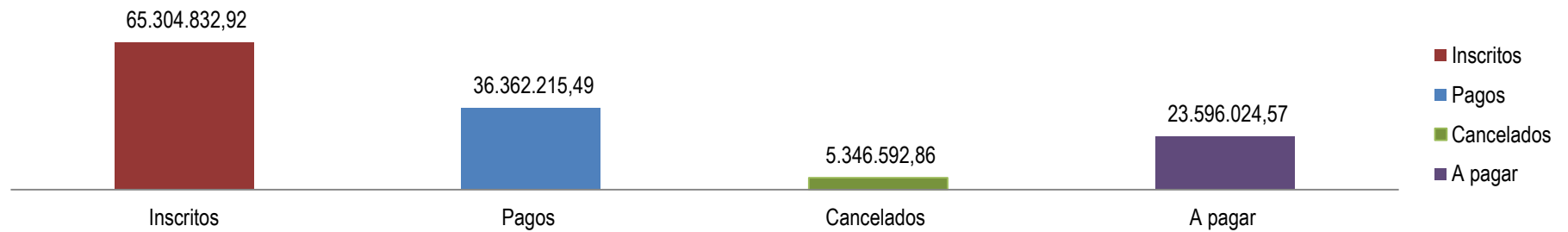


ESTADO DE ALAGOAS  
SECRETARIA DE ESTADO DA SAÚDE – SESAU/AL  
(82) 3315-1152

### Restos a Pagar - Por Fonte (R\$)



### Restos a Pagar - Consolidado (R\$)





ESTADO DE ALAGOAS  
SECRETARIA DE ESTADO DA SAÚDE – SESAU/AL  
(82) 3315-1152

## 9. BALANÇO SITUACIONAL DO NÚCLEO INTERINSTITUCIONAL DE JUDICIALIZAÇÃO - NIJUS

Através deste relatório, seguem os dados do segundo quadrimestre de 2019, onde demonstra o impacto positivo da atuação do NIJUS junto às instâncias do Judiciário.

Importante ressaltar que o NIJUS sendo um Núcleo representante das Secretarias Estadual e Municipal, não tem autonomia por si só. Utiliza-se dos meios disponíveis nos dois entes para atender ao que lhe é demandado. Assim sendo, em face da diversidade de pedidos e principalmente, solicitações de procedimentos/medicamentos que ainda não fazem parte do rol incluídos no Sistema Único de Saúde, é grande o número de casos não atendidos que culminam em processos judiciais, porém a quantidade de casos que evitamos a judicialização através da intervenção do NIJUS é expressivamente considerável, o que demonstra a eficácia desta parceria.



ESTADO DE ALAGOAS  
SECRETARIA DE ESTADO DA SAÚDE – SESAU/AL  
(82) 3315-1152

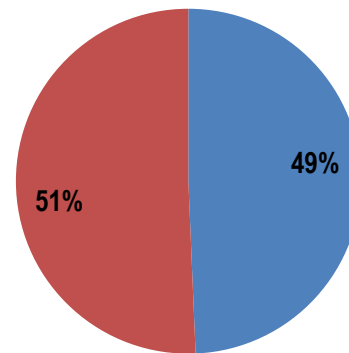
### TOTAL GERAL

Total de Solicitações no Quadrimestre: **1.569 casos**

Solicitações atendidas / em andamento: **774 casos**

Solicitações Judicializadas: **795 casos**

■ Solicitações Atendidas / em andamento - 774 ■ Solicitações Judicializadas - 795







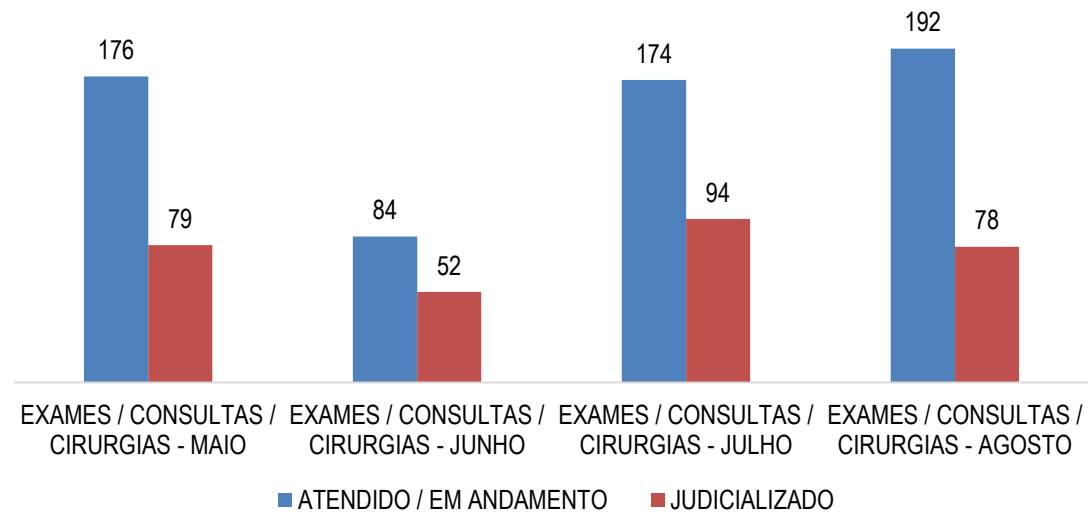
ESTADO DE ALAGOAS  
SECRETARIA DE ESTADO DA SAÚDE – SESAU/AL  
(82) 3315-1152

### EXAMES / CONSULTAS / CIRURGIAS / PROCEDIMENTOS

Total de Solicitações no Quadrimestre: **929 casos**

Solicitações atendidas / em andamento: **626 casos**

Solicitações Judicializadas: **303 casos**

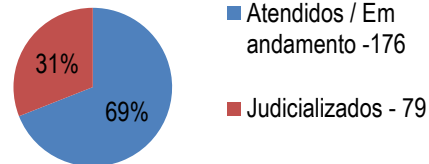




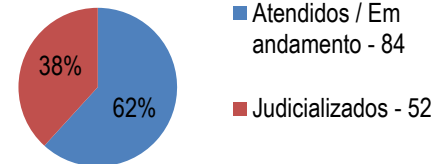
ESTADO DE ALAGOAS  
SECRETARIA DE ESTADO DA SAÚDE – SESAU/AL  
(82) 3315-1152

**EXAMES / CONSULTAS / CIRURGIAS / PROCEDIMENTOS**

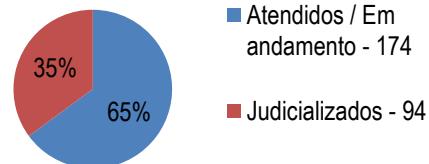
**MAIO**



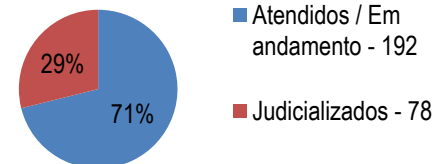
**JUNHO**



**JULHO**



**AGOSTO**





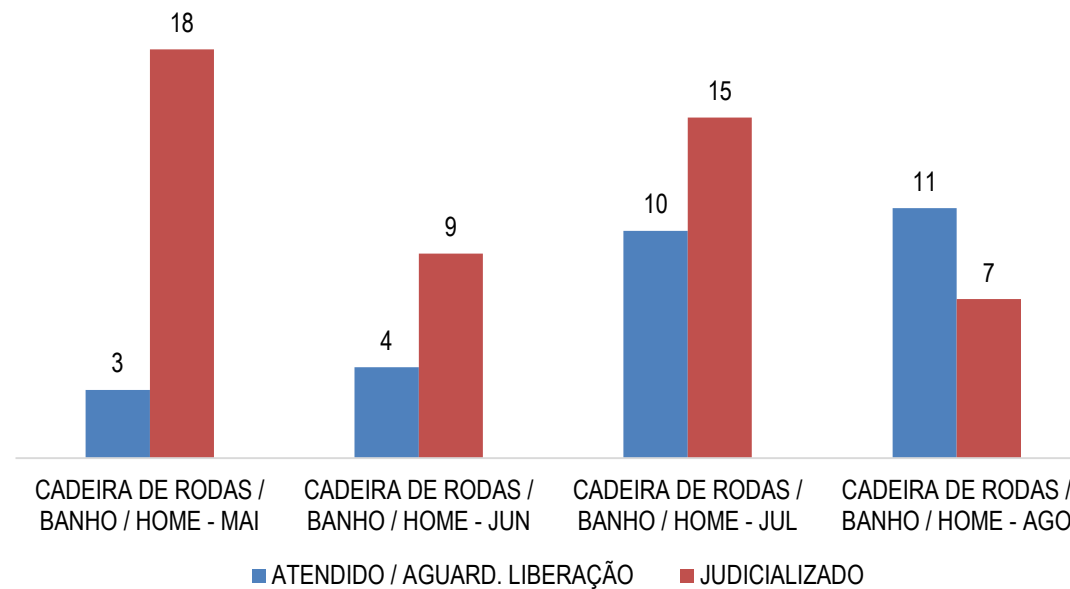
ESTADO DE ALAGOAS  
SECRETARIA DE ESTADO DA SAÚDE – SESAU/AL  
(82) 3315-1152

**QUANTITATIVO**  
**SEGUNDO QUADRIMESTRE - 2019**  
**CADEIRA DE RODAS / CADEIRA DE BANHO / CAMA HOSPITALAR**  
**PRÓTESE / HOME CARE**

Total de Solicitações no Quadrimestre: **77 casos**

Solicitações atendidas / em andamento: **28 casos**

Solicitações Judicializadas: **49 casos**

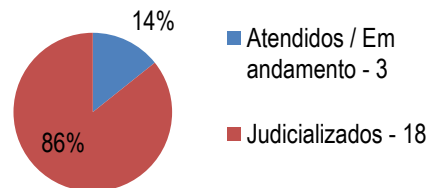




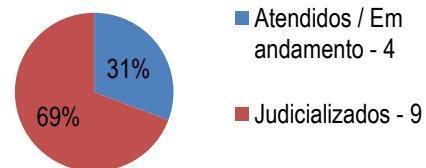
ESTADO DE ALAGOAS  
SECRETARIA DE ESTADO DA SAÚDE – SESAU/AL  
(82) 3315-1152

**QUANTITATIVO**  
**SEGUNDO QUADRIMESTRE - 2019**  
**CADEIRA DE RODAS / CADEIRA DE BANHO / CAMA HOSPITALAR**  
**PRÓTESE / HOME CARE**

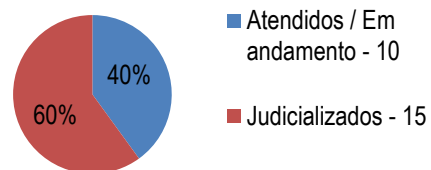
**MAIO**



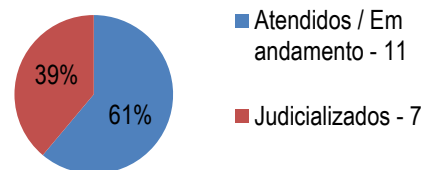
**JUNHO**



**JULHO**



**AGOSTO**





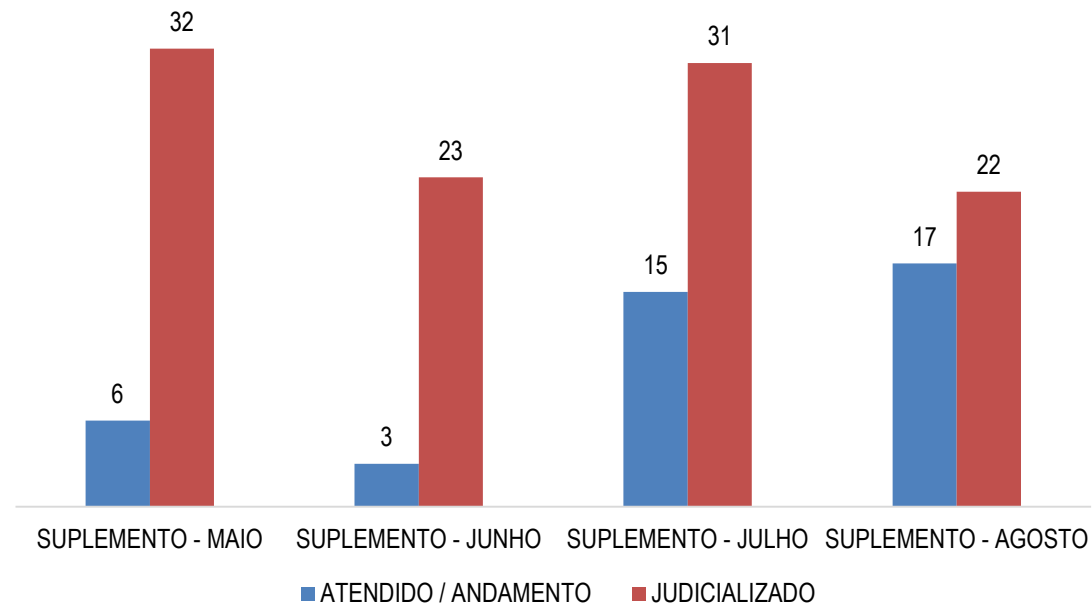
ESTADO DE ALAGOAS  
SECRETARIA DE ESTADO DA SAÚDE – SESAU/AL  
(82) 3315-1152

**QUANTITATIVO**  
**SEGUNDO QUADRIMESTRE - 2019**  
**SUPLEMENTO**

Total de Solicitações no Quadrimestre: **149 casos**

Solicitações atendidas / em andamento: **41 casos**

Solicitações Judicializadas: **108 casos**

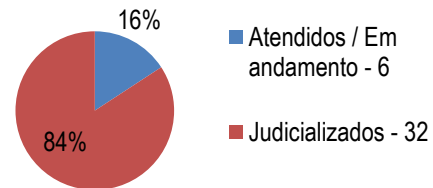




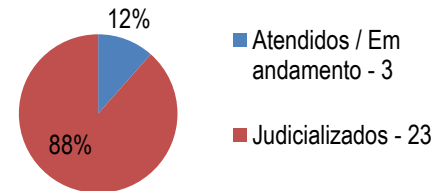
ESTADO DE ALAGOAS  
SECRETARIA DE ESTADO DA SAÚDE – SESAU/AL  
(82) 3315-1152

**QUANTITATIVO**  
**SEGUNDO QUADRIMESTRE - 2019**  
**SUPLEMENTO**

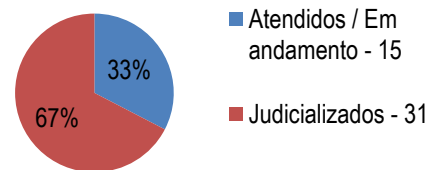
**MAIO**



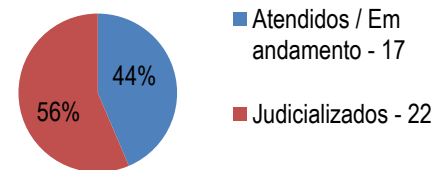
**JUNHO**



**JULHO**



**AGOSTO**





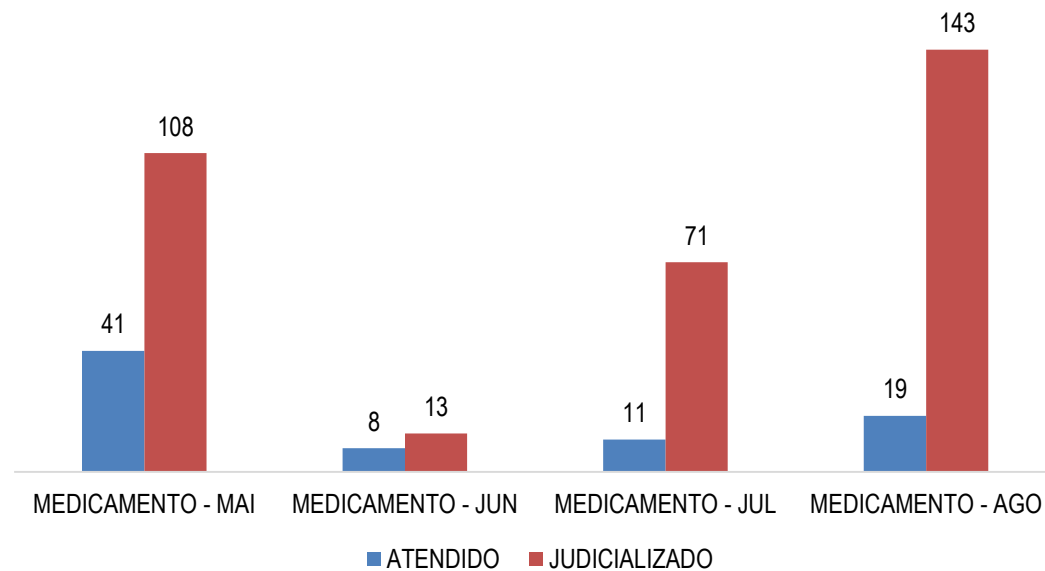
ESTADO DE ALAGOAS  
SECRETARIA DE ESTADO DA SAÚDE – SESAU/AL  
(82) 3315-1152

**QUANTITATIVO**  
**SEGUNDO QUADRIMESTRE - 2019**  
**MEDICAMENTO**

Total de Solicitações no Quadrimestre: **414 casos**

Solicitações atendidas / em andamento: **79 casos**

Solicitações Judicializadas: **335 casos**

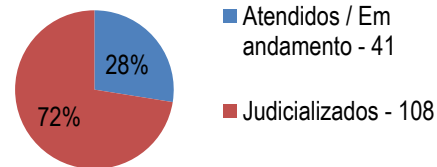




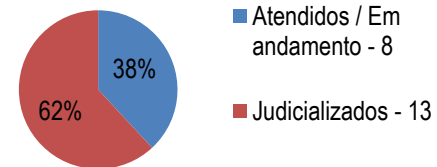
ESTADO DE ALAGOAS  
SECRETARIA DE ESTADO DA SAÚDE – SESAU/AL  
(82) 3315-1152

**QUANTITATIVO**  
**SEGUNDO QUADRIMESTRE - 2019**  
**MEDICAMENTO**

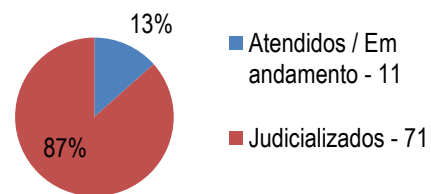
**MAIO**



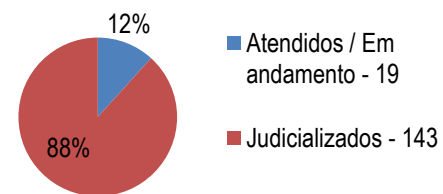
**JUNHO**



**JULHO**



**AGOSTO**





# ANEXOS





ESTADO DE ALAGOAS  
SECRETARIA DE ESTADO DA SAÚDE – SESAU/AL  
(82) 3315-1152

## **ANEXO I – EXECUÇÃO DA PROGRAMAÇÃO ANUAL DE SAÚDE – PAS 2019**

**Secretaria da  
Saúde**

G O V E R N O   D O   E S T A D O

