

**Informe Epidemiológico**

**5 DE MAIO DE 2020**

**Nº 60**

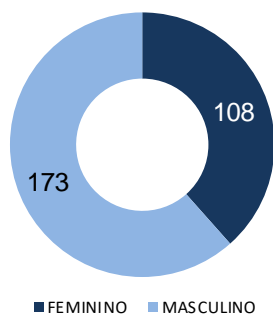
**Tabela 1 –** Frequência de casos segundo classificação operacional para COVID-19. Alagoas, 2020.

Casos Notificados	Em investigação		Casos Confirmados		Casos Descartados		Óbito/Letalidade	
	Nº	%	Nº	%	Nº	%	Nº	%
4.422	1.038	23,5%	1.605	36,3%	1.779	40,2%	80	5,0%

Fonte: CIEVS/AL dados em 05/05/2020.

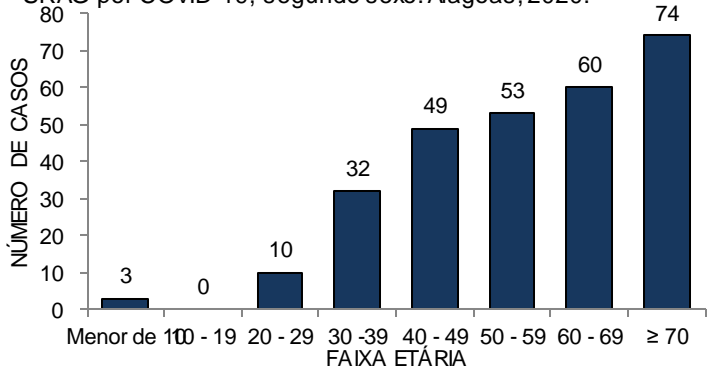
**SÍNDROME RESPIRATÓRIA AGUDA GRAVE (SRAG)**

**Gráfico 1 –** Casos confirmados de SRAG com confirmação laboratorial para COVID-19, segundo sexo. Alagoas, 2020.



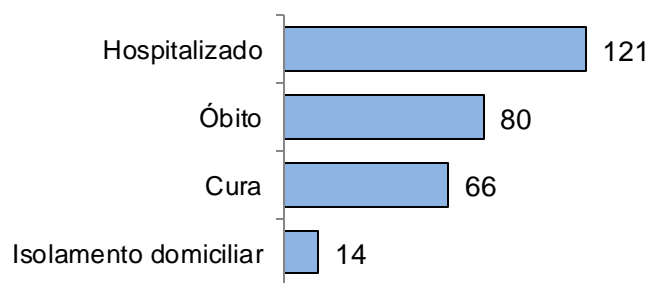
Fonte: CIEVS/AL dados em 05/05/2020.

**Gráfico 3 –** Frequência da faixa etária dos casos confirmados de SRAG por COVID-19, segundo sexo. Alagoas, 2020.



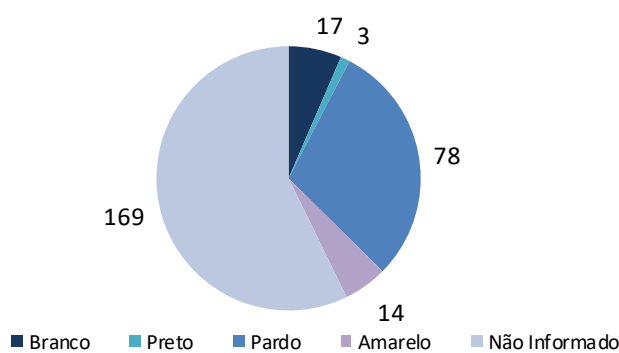
Fonte: CIEVS/AL dados em 05/05/2020.

**Gráfico 2 –** Frequência de casos confirmados de SRAG por COVID-19, segundo evolução. Alagoas, 2020.



Fonte: CIEVS/AL dados em 05/05/2020.

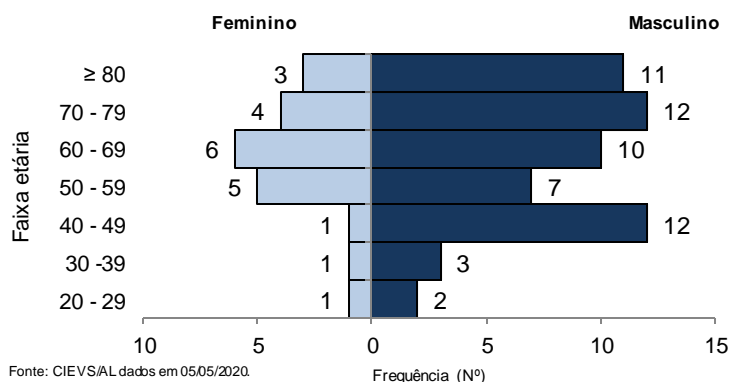
**Gráfico 4 –** Frequência de casos confirmados de SRAG por COVID-19, segundo raça/cor. Alagoas, 2020.



Fonte: CIEVS/AL dados em 05/05/2020.

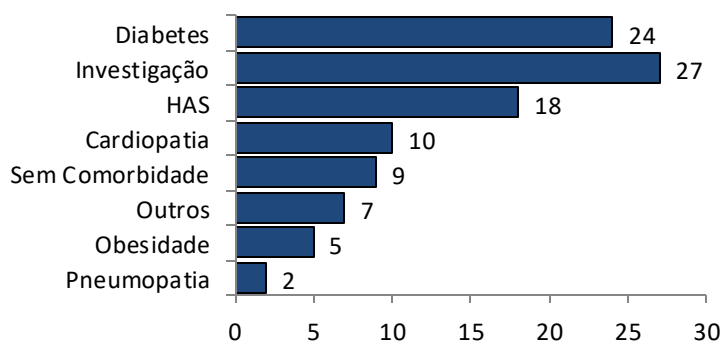
**ÓBITOS CONFIRMADOS**

**Gráfico 5 –** Pirâmide etária dos óbitos confirmados por COVID-19, segundo sexo. Alagoas, 2020.



Fonte: CIEVS/AL dados em 05/05/2020.

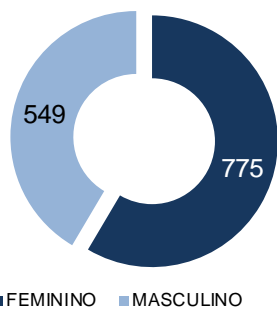
**Gráfico 6 –** Frequência dos óbitos confirmados por COVID-19, segundo comorbidade. Alagoas, 2020.



Fonte: CIEVS/AL dados em 05/05/2020.

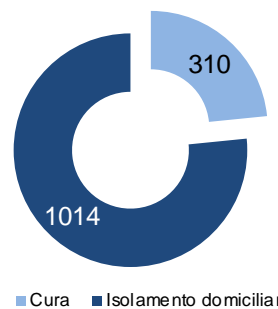
SÍNDROME GRIPAL (SG)

Gráfico 7 – Casos confirmados de SG com confirmação laboratorial para COVID-19, segundo sexo. Alagoas, 2020.



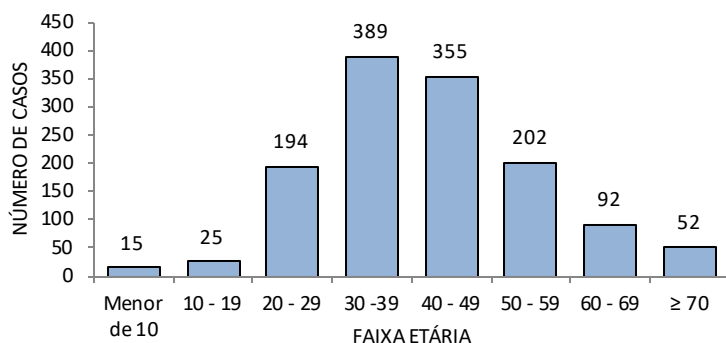
Fonte: CIEVS/AL dados em 05/05/2020.

Gráfico 8 – Frequência de casos confirmados de SG por COVID-19, segundo evolução. Alagoas, 2020.



Fonte: CIEVS/AL dados em 05/05/2020.

Gráfico 9 – Casos confirmados de SG com confirmação laboratorial para COVID-19, segundo sexo e faixa etária. Alagoas, 2020.



Fonte: CIEVS/AL dados em 05/05/2020.

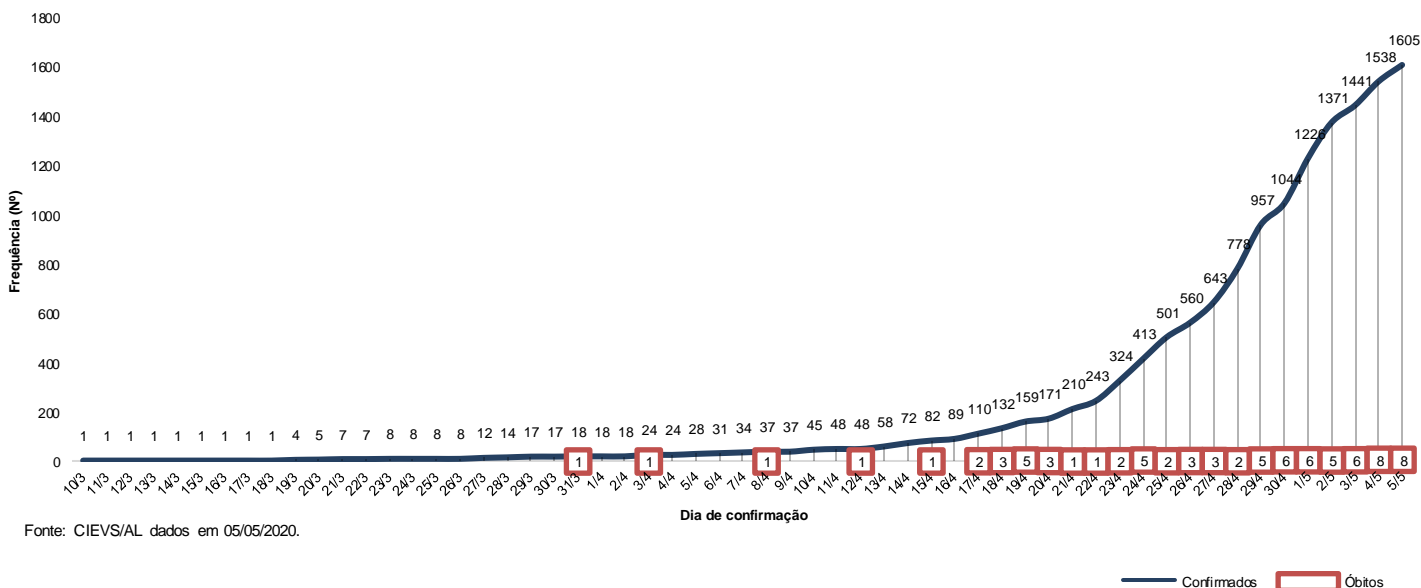
Tabela 2 – Frequência de casos notificados e percentual de SG por COVID-19, em profissional da saúde. Alagoas, 2020.

Casos Notificados	4.422
Profissionais da Saúde Notificados	1.177
%	26,6

Fonte: e-SUS VE dados em 05/05/2020.

EVOLUÇÃO DIÁRIA DE CASOS E ÓBITOS

Gráfico 10 – Frequência de casos confirmados cumulativamente e óbitos segundo data de confirmação. Alagoas, 2020.



Fonte: CIEVS/AL dados em 05/05/2020.

TESTES LABORATORIAIS

ESTOQUE DE TESTES LABORATORIAIS DA COVID-19 PARA DIAGNÓSTICO NA POPULAÇÃO:

- ▶ (RT- PCR): 25.284 reações;
- ▶ Teste Rápido (TR) Ministério da Saúde: 27.580 testes;
- ▶ Teste Rápido (TR) adquiridos pelo Governo de Alagoas: 20.000.

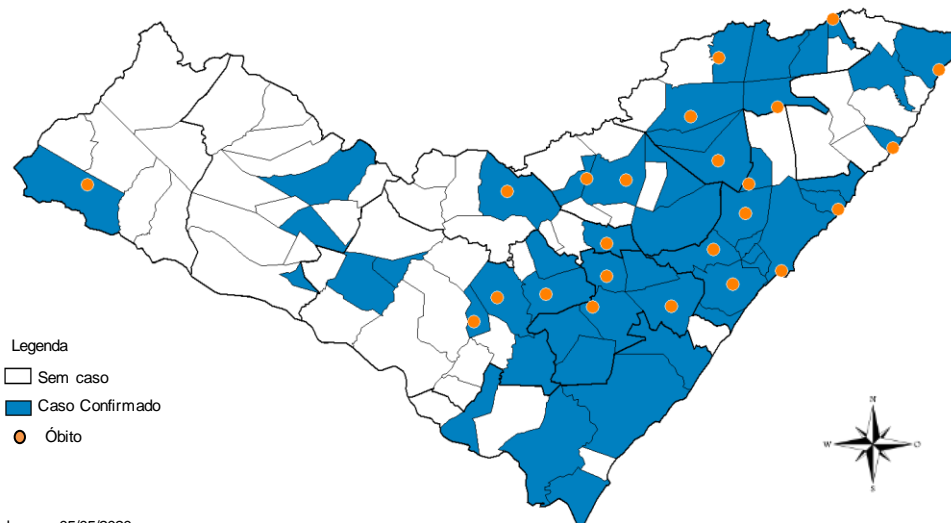
Contate o CIEVS/AL para NOTIFICAÇÃO e informações técnicas: por telefone: (82) 3315-2059/0800 284 5415 (Horário comercial – todos os dias); (82) 98882-9752 (24 h) e por e-mail: [notifica@saude.al.gov.br](mailto:notifica@saude.al.gov.br).

5 DE MAIO DE 2020

Nº 60

## DISTRIBUIÇÃO ESPACIAL

Figura 1 – Distribuição espacial dos casos e óbitos confirmados por COVID-19, segundo município de residência. Alagoas, 2020.



Fonte: CIEVS/AL dados em 05/05/2020.

Tabela 3 – Frequência de casos e óbitos confirmados de COVID-19, segundo município de residência. Alagoas, 2020.

MUNICÍPIO DE RESIDÊNCIA	CASOS CONFIRMADOS	ÓBITOS CONFIRMADOS
Anadia	1	1
Arapiraca	26	2
Atalaia	1	-
Barra de Santo Antônio	1	-
Barra de São Miguel	5	-
Batalha	3	-
Boca da Mata	5	-
Branquinha	1	-
Campo Alegre	3	1
Capela	2	-
Campestre	1*	1*
Colônia Leopoldina	1	-
Coqueiro Seco	1	-
Coruripe	3	-
Delmiro Gouveia	1	1
Ibateguara	1	1
Jaramataia	1	-
Jequiá da Praia	1	-
Joaquim Gomes	3	1
Junqueiro	6	-
Lagoa da Canoa	1	1
Limoeiro de Anadia	1	1
Maceió	1.296	50
Maragogi	9	1
Marechal Deodoro	38	3
Maribondo	2	1
Matriz do Camaragibe	2	1
Messias	1	1
Murici	29	2
Novo Lino	1	-
Olho D'Água das Flores	1	-
Palestina	1	-
Palmeira dos Índios	21	1
Paripueira	3	2
Paulo Jacinto	2	1
Penedo	3	-
Piaçabuçu	4	-
Pilar	9	1
Porto Calvo	2	-
Porto Real do Colégio	1	-
Rio Largo	38	1
Santa Luzia do Norte	5	-
Santana do Ipanema	2	-
São Miguel dos Campos	8	1
São Miguel dos Milagres	2	1
São Sebastião	6	-
Satuba	22	-
Taquarana	3	-
Teotônio Vilela	1	-
União Dos Palmares	13	1
Viçosa	1	1
<b>Total</b>	<b>1.594**</b>	<b>78***</b>

Fonte: CIEVS/AL dados em 05/05/2020

\*Caso/Óbito ocorrido em Palmares (PE)

\*\* Onze (11) são residentes em outros estados (DF, PE, RJ e SP)

\*\*\* Dois (2) óbitos são residentes de outros estados: São Paulo e Pernambuco