

Informe Epidemiológico

6 DE MAIO DE 2020

Nº 61

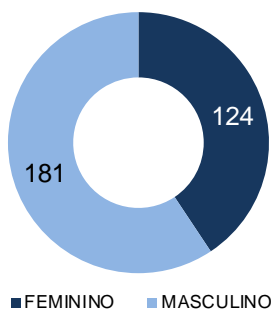
Tabela 1 – Frequência de casos segundo classificação operacional para COVID-19. Alagoas, 2020.

Casos Notificados	Em investigação		Casos Confirmados		Casos Descartados		Óbito/Letalidade	
	Nº	%	Nº	%	Nº	%	Nº	%
4.656	1.144	24,6%	1.703	36,6%	1.809	38,9%	89	5,2%

Fonte: CIEVS/AL dados em 6/5/2020.

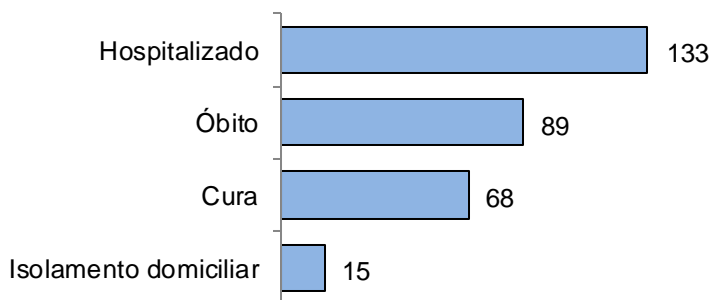
SÍNDROME RESPIRATÓRIA AGUDA GRAVE (SRAG)

Gráfico 1 – Casos confirmados de SRAG com confirmação laboratorial para COVID-19, segundo sexo. Alagoas, 2020.



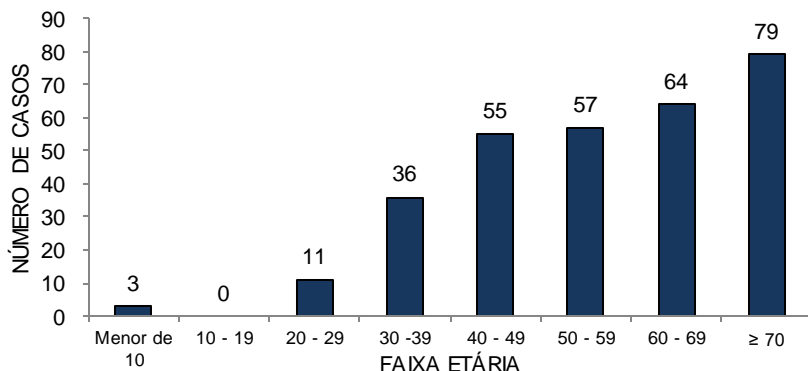
Fonte: CIEVS/AL dados em 6/5/2020.

Gráfico 2 – Frequência de casos confirmados de SRAG por COVID-19, segundo evolução. Alagoas, 2020.



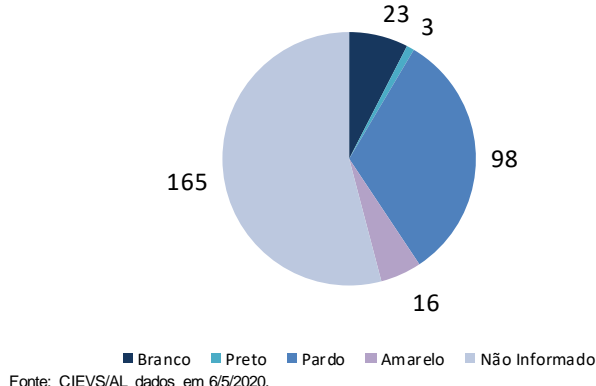
Fonte: CIEVS/AL dados em 6/5/2020.

Gráfico 3 – Frequência da faixa etária dos casos confirmados de SRAG por COVID-19, segundo sexo. Alagoas, 2020.



Fonte: CIEVS/AL dados em 6/5/2020.

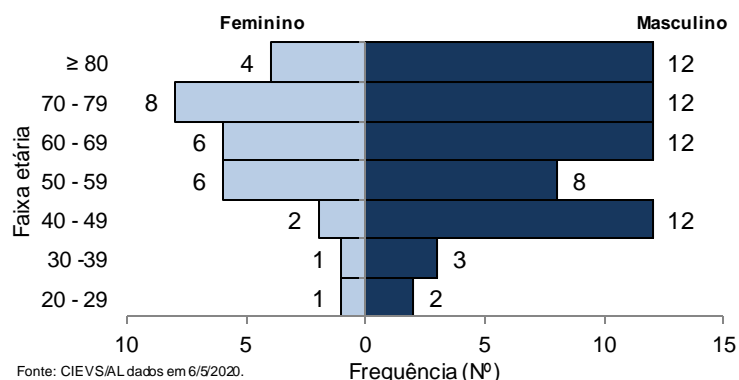
Gráfico 4 – Frequência de casos confirmados de SRAG por COVID-19, segundo raça/cor. Alagoas, 2020.



Fonte: CIEVS/AL dados em 6/5/2020.

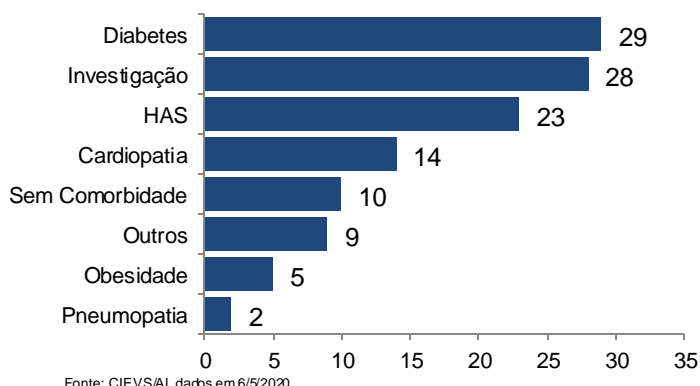
ÓBITOS CONFIRMADOS

Gráfico 5 – Pirâmide etária dos óbitos confirmados por COVID-19, segundo sexo. Alagoas, 2020.



Fonte: CIEVS/AL dados em 6/5/2020.

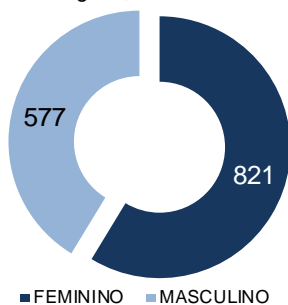
Gráfico 6 – Frequência dos óbitos confirmados por COVID-19, segundo comorbidade. Alagoas, 2020.



Fonte: CIEVS/AL dados em 6/5/2020.

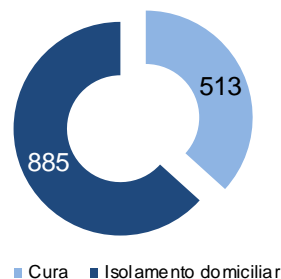
SÍNDROME GRIPAL (SG)

Gráfico 7 – Casos confirmados de SG com confirmação laboratorial para COVID-19, segundo sexo. Alagoas, 2020.



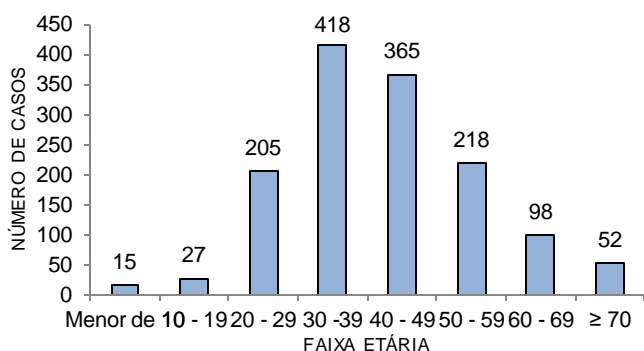
Fonte: CIEVS/AL dados em 6/5/2020.

Gráfico 8 – Frequência de casos confirmados de SG por COVID-19, segundo evolução. Alagoas, 2020.



Fonte: CIEVS/AL dados em 6/5/2020.

Gráfico 9 – Casos confirmados de SG com confirmação laboratorial para COVID-19, segundo sexo e faixa etária. Alagoas, 2020.



Fonte: CIEVS/AL dados em 6/5/2020.

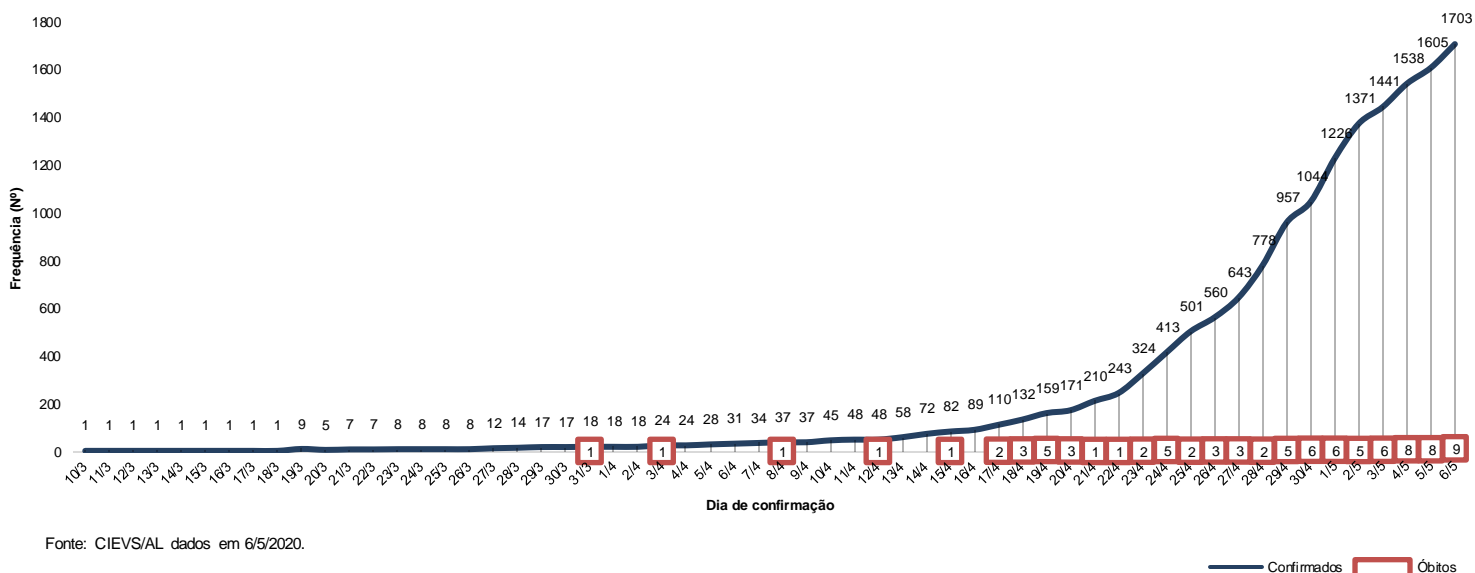
Tabela 2 – Frequência de casos notificados e percentual de SG por COVID-19, em profissional da saúde. Alagoas, 2020.

Casos Notificados	4.656
Profissionais da Saúde Notificados	1.254
%	26,9%

Fonte: e-SUS VE dados em 6/5/2020.

EVOLUÇÃO DIÁRIA DE CASOS E ÓBITOS

Gráfico 10 – Frequência de casos confirmados cumulativamente e óbitos segundo data de confirmação. Alagoas, 2020.



Fonte: CIEVS/AL dados em 6/5/2020.

TESTES LABORATORIAIS

ESTOQUE DE TESTES LABORATORIAIS DA COVID-19 PARA DIAGNÓSTICO NA POPULAÇÃO:

- ▶ (RT- PCR): 25.194 reações;
- ▶ Teste Rápido (TR) Ministério da Saúde: 27.580 testes;
- ▶ Teste Rápido (TR) adquiridos pelo Governo de Alagoas: 19.751.

6 DE MAIO DE 2020

Nº 61

DISTRIBUIÇÃO ESPACIAL

Figura 1 – Distribuição espacial dos casos e óbitos confirmados por COVID-19, segundo município de residência. Alagoas, 2020.

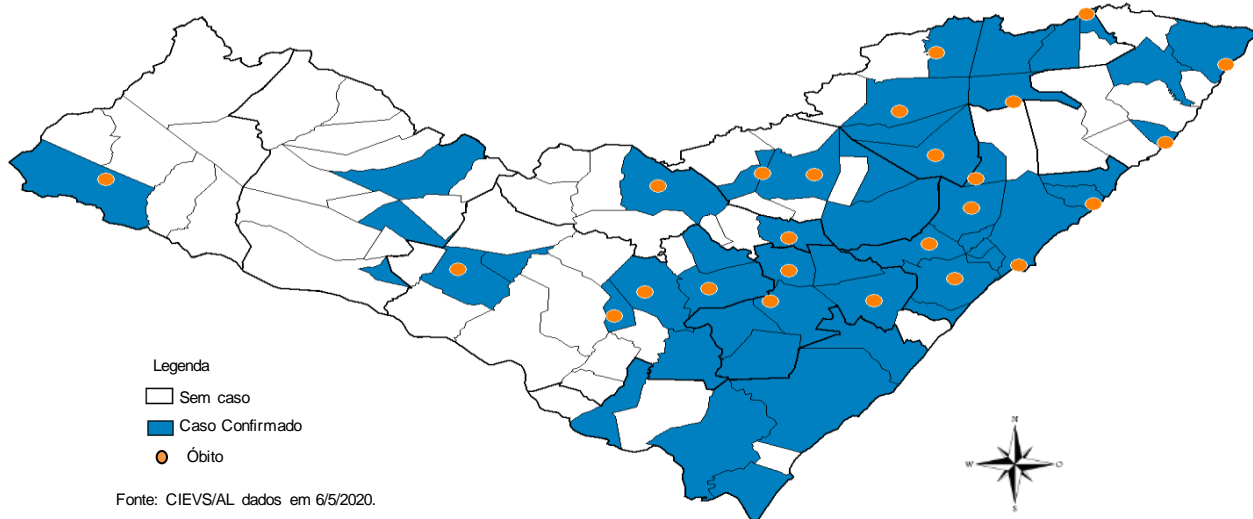


Tabela 3 – Frequência de casos e óbitos confirmados de COVID-19, segundo município de residência. Alagoas, 2020.

MUNICÍPIO DE RESIDÊNCIA	CASOS CONFIRMADOS	ÓBITOS CONFIRMADOS	MUNICÍPIO DE RESIDÊNCIA	CASOS CONFIRMADOS	ÓBITOS CONFIRMADOS
Anadia	1	1	Messias	1	1
Arapiraca	37	3	Murici	30	2
Atalaia	1	-	Novo Lino	1	-
Barra de Santo Antônio	1	-	Olho D'Água das Flores	1	-
Barra de São Miguel	5	-	Palestina	1	-
Batalha	3	1	Palmeira dos Índios	21	1
Boca da Mata	5	-	Paripueira	5	2
Branquinha	1	-	Paulo Jacinto	2	1
Campo Alegre	3	1	Penedo	4	-
Campo Grande	1	-	Piaçabuçu	4	-
Capela	2	-	Pilar	9	1
Campestre	1*	1*	Porto Calvo	2	-
Colônia Leopoldina	1	-	Porto Real do Colégio	1	-
Coqueiro Seco	1	-	Rio Largo	38	2
Coruripe	3	-	Santa Luzia do Norte	5	-
Delmiro Gouveia	1	1	Santana do Ipanema	2	-
Ibateguara	1	1	São José da Laje	1	-
Jaramataia	1	-	São Miguel dos Campos	8	1
Jequiá da Praia	1	-	São Miguel dos Milagres	2	1
Joaquim Gomes	3	1	São Sebastião	7	-
Junqueiro	6	-	Satuba	24	-
Lagoa da Canoa	1	1	Taquarana	3	-
Limoeiro de Anadia	1	1	Teotônio Vilela	13	-
Maceió	1.358	56	União Dos Palmares	13	1
Maragogi	9	1	Viçosa	1	1
Marechal Deodoro	42	3	Total	1.693**	88***
Maribondo	2	1			
Matriz do Camaragibe	2	1			

Fonte: CIEVS/AL dados em 6/5/2020

*Caso/Óbito ocorrido em Palmares (PE)

** Onze (11) são residentes em outros estados (DF, PE, RJ e SP)

*** Dois (2) óbitos são residentes de outros estados: São Paulo e Pernambuco