

# RELATÓRIO DETALHADO QUADRIMESTRAL - RDQ 1º Quadrimestre 2020



**AV. DA PAZ, 978, JARAGUÁ, MACEIÓ, ALAGOAS - 82 3315-1152**





ESTADO DE ALAGOAS  
SECRETARIA DE ESTADO DA SAÚDE – SESAU/AL  
Av. da Paz, 978 – Jaraguá, Maceió – AL  
(82) 3315-1152

**GOVERNADOR DO ESTADO**

José Renan Vasconcelos Calheiros Filho

**VICE-GOVERNADOR**

José Luciano Barbosa da Silva

**SECRETÁRIO DE ESTADO DA SAÚDE**

Cláudio Alexandre Ayres da Costa

**SECRETÁRIO EXECUTIVO DE AÇÕES DE SAÚDE**

Marcos André Ramalho Mastins

**SECRETÁRIO EXECUTIVO DE GESTÃO INTERNA**

André Luiz Ávila Cabral

**CHEFE DE GABINETE**

Magda Cristina Lima de Omena Sampaio

**SUPERINTENDÊNCIA ADMINISTRATIVA**

Ana Maria Alves Souza

**SUPERINTENDÊNCIA DE PLANEJAMENTO, GESTÃO E PARTICIPAÇÃO SOCIAL**

Lucas Sampaio Calado Monteiro



ESTADO DE ALAGOAS  
SECRETARIA DE ESTADO DA SAÚDE – SESAU/AL  
Av. da Paz, 978 – Jaraguá, Maceió – AL  
(82) 3315-1152

**SUPERINTENDÊNCIA DE PLANEJAMENTO, ORÇAMENTO, FINANÇAS E CONTABILIDADE**

Laura Cristina Soares Do Carmo

**SUPERINTENDÊNCIA DE VIGILÂNCIA À SAÚDE**

Cristina Rocha

**SUPERINTENDÊNCIA DE ATENÇÃO À SAÚDE**

José Medeiros Dos Santos

**SUPERINTENDÊNCIA DE REGULAÇÃO E AUDITORIA**

Helayne Regina Dos Santos Sobral

**GERÊNCIA EXECUTIVA DE VALORIZAÇÃO DE PESSOAS**

Robson José da Silva

**GERÊNCIA EXECUTIVA DE TECNOLOGIA DA INFORMAÇÃO**

Celyrio Adamastor Barreto Accioly Neto



ESTADO DE ALAGOAS  
SECRETARIA DE ESTADO DA SAÚDE – SESAU/AL  
Av. da Paz, 978 – Jaraguá, Maceió – AL  
(82) 3315-1152

## SUMÁRIO

<b>INTRODUÇÃO</b> .....	9
<b>RELATÓRIO DETALHADO QUADRIMESTRAL – RDQ</b> .....	12
<b>1. DADOS DE IDENTIFICAÇÃO</b> .....	12
1.1. Da Secretaria de Estado .....	12
1.2. Do Secretário(a) de Saúde em Exercício no Período do Relatório .....	12
1.3. Do Plano de Saúde .....	12
<b>2. MONTANTE E FONTE DE RECURSOS APLICADOS NO PERÍODO (FONTE: RREO SEFAZ/AL)</b> .....	13
2.1. Relatório Resumido de Execução Orçamentária – RREO .....	13
2.2. Receita Líquida Realizada .....	20
2.3. Execução Orçamentária por Fonte de Recursos .....	21
2.4. Percentual de Aplicação em Ações e Serviços Públicos de Saúde sobre a Receita de Impostos Líquida e Transferências Constitucionais e Legais .....	23
2.5. Execução Orçamentária por Fonte de Recursos e Grupo de Natureza da Despesa .....	24
<b>3. AUDITORIAS REALIZADAS OU EM FASE DE EXECUÇÃO NO PERÍODO E SUAS RECOMENDAÇÕES</b> .....	26
3.1. Auditorias Realizadas no 1º Quadrimestre .....	27
<b>4 - OFERTA E PRODUÇÃO DE SERVIÇOS PÚBLICOS NA REDE ASSISTENCIAL PRÓPRIA CONTRATADA E CONVENIADA</b> .....	34
4.1. Distribuição dos Estabelecimentos, Segundo Tipo de Estabelecimento .....	34
4.2. Distribuição dos Leitos de internação por Tipo, Segundo Natureza do Estabelecimento .....	36
4.3. Distribuição dos Leitos Complementares por Tipo, Segundo Natureza do Estabelecimento .....	37
4.4. Produção Ambulatorial Segundo Grupo do Procedimento .....	38



ESTADO DE ALAGOAS  
SECRETARIA DE ESTADO DA SAÚDE – SESAU/AL  
Av. da Paz, 978 – Jaraguá, Maceió – AL  
(82) 3315-1152

4.5. Produção Ambulatorial por Subgrupo do Procedimento .....	39
4.6. Produção Ambulatorial por Complexidade do Procedimento .....	42
4.7. Produção Ambulatorial segundo Estabelecimento de Saúde sob Gestão Estadual .....	43
4.8. Produção Hospitalar por Grupo do Procedimento .....	45
4.9. Produção Hospitalar por Grupo dos Procedimentos Secundários, segundo AIH Aprovada por Quantidade do Ato .....	46
4.10. Produção Hospitalar por Subgrupo do Procedimento .....	47
4.11. Produção Hospitalar por Complexidade do Procedimento .....	49
4.12. Produção Hospitalar, segundo Unidade de Internação sob Gestão Estadual .....	50
Produção Hospitalar, segundo Unidade de Internação sob Gestão Estadual – Janeiro à Abril de 2020 .....	51
4.13. Produção Ambulatorial, segundo Unidade de atendimento sob Gestão Estadual .....	52
Produção Ambulatorial, segundo Unidade de atendimento sob Gestão Estadual .....	53
4.14. Transferências do HGE, segundo Unidade de Internação .....	54
<b>INFORMAÇÕES COMPLEMENTARES .....</b>	<b>56</b>
<b>5. REPASSE FINANCEIRO AOS MUNICÍPIOS .....</b>	<b>56</b>
5.1. Repasse Financeiro aos Municípios, por Programa de co-financiamento .....	56
5.2 Repasse Financeiro aos Municípios, demais repasses. ....	67
<b>6. BLOQUEIOS JUDICIAIS .....</b>	<b>79</b>
6.1. Bloqueios Judiciais, por Procedimentos .....	79
<b>7. RESTOS A PAGAR .....</b>	<b>80</b>
7.1. Restos a Pagar Quant. – 1º Quadrimestre 2020 .....	80



ESTADO DE ALAGOAS  
SECRETARIA DE ESTADO DA SAÚDE – SESAU/AL  
Av. da Paz, 978 – Jaraguá, Maceió – AL  
(82) 3315-1152

7.2. Restos a Pagar Fonte de Recurso .....	82
<b>8. BALANÇO SITUACIONAL DO NÚCLEO INTERINSTITUCIONAL DE JUDICIALIZAÇÃO - NIJUS .....</b>	<b>84</b>
BALANÇO SITUACIONAL – PRIMEIRO QUADRIMESTRE – 2020 .....	84
<b>Enfrentamento à COVID-19 em AL .....</b>	<b>98</b>



# INTRODUÇÃO







ESTADO DE ALAGOAS  
SECRETARIA DE ESTADO DA SAÚDE – SESAU/AL  
Av. da Paz, 978 – Jaraguá, Maceió – AL  
(82) 3315-1152

## INTRODUÇÃO

No intuito de prestar contas e tornar públicas as ações realizadas no primeiro quadrimestre do exercício de 2020, a Secretaria de Estado da Saúde de Alagoas – SESAU/AL disponibiliza o presente documento em conformidade com a Lei Complementar Nº 141, de 13 de janeiro de 2012. A referida lei trata, em seu capítulo IV, seção III, da Prestação de Contas, versando no Art. 36:

O gestor do SUS em cada ente da Federação elaborará Relatório detalhado referente ao quadrimestre anterior, o qual conterà, no mínimo, as seguintes informações:

*I - montante e fonte dos recursos aplicados no período;*

*II - auditorias realizadas ou em fase de execução no período e suas recomendações e determinações;*

*III - oferta e produção de serviços públicos na rede assistencial própria, contratada e conveniada, cotejando esses dados com os indicadores de saúde da população em seu âmbito de atuação.*

As considerações expendidas quanto à estrutura em observância ao referido dispositivo legal corroboram a matéria, que se dispõe conforme segue:

### **Da Execução Orçamentária**

Aponta o montante e a fonte dos recursos aplicados no período por meio do Relatório Resumido de Execução Orçamentária – RREO, emitido pela Secretaria de Estado da Saúde, através do Fundo Estadual de Saúde, com dados extraídos do Sistema de Informações sobre Orçamento Público em Saúde – SIOPS. No primeiro quadrimestre de 2020, considerando todas as fontes de recursos, foram liquidados R\$ 413.532.136,01 (quatrocentos e treze milhões, quinhentos e trinta e dois mil, cento e trinta e seis reais e um centavo) em despesas com Saúde, dos quais 75,81% foram provenientes da fonte 0100 – Recursos Ordinários do Tesouro, 19,53% da fonte 0120 – Transferência de Recursos do SUS, e 4,66% de outras fontes. Em relação aos grupos de despesas, 29,72% referem-se às despesas com pessoal e encargos sociais, 67,54% a outras despesas correntes e 2,74% a despesas com investimentos.



ESTADO DE ALAGOAS  
SECRETARIA DE ESTADO DA SAÚDE – SESAU/AL  
Av. da Paz, 978 – Jaraguá, Maceió – AL  
(82) 3315-1152

No primeiro Quadrimestre de 2020 o Estado arrecadou uma receita líquida de impostos e transferências constitucionais e legais na ordem de R\$ 2.852.714.128,57 (dois bilhões, oitocentos e cinquenta e dois milhões, setecentos e quatorze mil, cento e vinte e oito reais e cinquenta e sete centavos), o qual foi liquidado, em despesas com Ações e Serviços Públicos de Saúde, um total de R\$ 337.623.668,48 (trezentos e trinta e sete milhões, seiscentos e vinte e três mil, seiscentos e sessenta e oito reais e quarenta e oito centavos) que representam 11,84%, para fins de apuração do percentual mínimo.

### **Das Auditorias**

Constitui-se das Auditorias realizadas no período de janeiro a abril de 2020 em todo o Estado, onde constam os encaminhamentos. Neste período foram realizadas 288 Auditorias. Dentre os objetos auditados, destacam-se: análise de prontuários oriundos de assistência domiciliar, leitos de retaguarda, análise de prontuários de pacientes dependentes químicos, dentre outras.

### **Da Oferta e Produção de Serviços**

Refere-se à produção da Rede Assistencial (federal, estadual, municipal e privada), bem como aos dados de oferta de leitos, produção hospitalar e ambulatorial de acordo com o estabelecimento de saúde, o grupo e o subgrupo do procedimento, estabelecidos em concordância com a Tabela de Procedimentos, Medicamentos e Órteses, Próteses e Materiais especiais (OPM) - do SUS.

No tocante à Rede Assistencial, o Estado detêm 3.612 estabelecimentos de saúde. Além disso, o Estado dispõe de 7.029 leitos, dos quais 5.689 (80,94%) são SUS e 1.340 (19,06%) não são SUS. Em relação ao tipo do leito, a maior parte se distribui entre leitos clínicos e cirúrgicos (35,92% e 22,07% respectivamente). Quanto aos leitos complementares, a Saúde Pública do Estado computa 920, sendo 619 (67,28%) SUS e 301 (32,72%) não SUS. Dentre estes, destacam-se 256 leitos (27,83%) para os pacientes com COVID-19.



ESTADO DE ALAGOAS  
SECRETARIA DE ESTADO DA SAÚDE – SESAU/AL  
Av. da Paz, 978 – Jaraguá, Maceió – AL  
(82) 3315-1152

Ao analisar a produção dos serviços ambulatoriais por grupos de procedimentos, constata-se que, dos 23.010.874 procedimentos realizados de janeiro a abril, 50,14% foram de Ações de promoção e prevenção em saúde. Quanto à complexidade dos procedimentos ambulatoriais, 57,24% foram realizados na atenção básica, 24,01% na média complexidade, 15,27% classificados como não aplicáveis e 3,48% na alta complexidade. Da complexidade dos procedimentos hospitalares, 93,68% foram executados na média complexidade e 6,32% na alta complexidade.



ESTADO DE ALAGOAS  
SECRETARIA DE ESTADO DA SAÚDE – SESAU/AL  
Av. da Paz, 978 – Jaraguá, Maceió – AL  
(82) 3315-1152

## RELATÓRIO DETALHADO QUADRIMESTRAL – RDQ

### Período de Janeiro a Abril – 1º Quadrimestre de 2020

#### 1. DADOS DE IDENTIFICAÇÃO

##### 1.1. Da Secretaria de Estado

**Razão Social da Secretaria de Saúde:** Secretaria de Estado da Saúde **CNPJ:** 12.200.259/0001-65

**Endereço da Secretaria de Saúde:** Av. da Paz, 978 Jaraguá, Maceió-Alagoas **CEP:** 57025-050

**Telefone:** (82) 3315-1105 / 3315-1152

**Site da Secretaria:** [www.saude.al.gov.br](http://www.saude.al.gov.br)

##### 1.2. Do Secretário(a) de Saúde em Exercício no Período do Relatório

**Nome:** Cláudio Alexandre Ayres da Costa

**Data de nomeação:** Decreto nº 64.245 de 22 de fevereiro de 2019.

##### 1.3. Do Plano de Saúde

**O Estado tem Plano de Saúde:** (x) Sim ( ) Não

**Período a que se refere o Plano de Saúde:** 2020-2023

**Status:** Em apreciação



# EXECUÇÃO ORÇAMENTÁRIA





ESTADO DE ALAGOAS  
SECRETARIA DE ESTADO DA SAÚDE – SESAU/AL  
Av. da Paz, 978 – Jaraguá, Maceió – AL  
(82) 3315-1152

UF: Alagoas

RELATÓRIO RESUMIDO DA EXECUÇÃO ORÇAMENTÁRIA  
DEMONSTRATIVO DA RECEITA DE IMPOSTOS LÍQUIDA E DAS DESPESAS PRÓPRIAS COM AÇÕES E SERVIÇOS PÚBLICOS DE SAÚDE  
ORÇAMENTOS FISCAL E DA SEGURIDADE SOCIAL  
2º Bimestre de 2020  
Dados Homologados em 01/06/20 14:55:32

RECEITAS RESULTANTES DE IMPOSTOS E TRANSFERÊNCIAS CONSTITUCIONAIS E LEGAIS	PREVISÃO INICIAL	PREVISÃO ATUALIZADA (a)	RECEITAS REALIZADAS	
			Até o Bimestre (b)	% (b/a) x 100
RECEITA DE IMPOSTOS (I)	5.621.716.538,00	5.621.716.538,00	1.790.217.497,04	31,84
Receita Resultante do Imposto sobre a Circulação de Mercadorias e Serviços de Transporte Interestadual e Intermunicipal e de Comunicação - ICMS	4.749.921.292,00	4.749.921.292,00	1.497.198.713,07	31,52
ICMS	4.374.045.031,00	4.374.045.031,00	1.376.531.385,88	31,47
Multas, Juros de Mora, Dívida Ativa e Outros Encargos do ICMS	63.476.277,00	63.476.277,00	17.846.782,38	28,12
Adicional de até 2% do ICMS destinado ao Fundo de Combate à Pobreza (ADCT, art. 82, 51º)	312.399.984,00	312.399.984,00	102.820.544,81	32,91
Receita Resultante do Imposto de Transmissão Causa Mortis e Doação de Bens e Direitos - ITCD	14.128.196,00	14.128.196,00	4.346.112,08	30,76
ITCD	12.851.006,00	12.851.006,00	3.899.521,15	30,34
Multas, Juros de Mora, Dívida Ativa e Outros Encargos do ITCD	1.277.190,00	1.277.190,00	446.590,93	34,97
Receita Resultante do Imposto sobre a Propriedade de Veículos Automotores - IPVA	355.213.238,00	355.213.238,00	134.760.001,88	37,94
IPVA	341.386.139,00	341.386.139,00	132.253.039,21	38,74
Multas, Juros de Mora, Dívida Ativa e Outros Encargos do IPVA	13.827.099,00	13.827.099,00	2.506.962,67	18,13
Receita Resultante do Imposto sobre a Renda e Proventos de Qualquer Natureza Retido na Fonte - IRRF	502.453.812,00	502.453.812,00	153.912.670,01	30,63
RECEITA DE TRANSFERÊNCIAS CONSTITUCIONAIS E LEGAIS (II)	4.254.930.952,00	4.254.930.952,00	1.479.056.463,15	34,76
Cota-Parte FPE	4.228.724.644,00	4.228.724.644,00	1.476.322.767,94	34,91
Cota-Parte IPI-Exportação	2.206.308,00	2.206.308,00	2.733.695,21	123,90
Compensações Financeiras Provenientes de Impostos e Transferências Constitucionais	12.000.000,00	12.000.000,00	0,00	0,00
ICMS-Desoneração - L.C. nº 87/1996	12.000.000,00	12.000.000,00	0,00	0,00
Outras	N/A	N/A	N/A	N/A
DEDUÇÕES DE TRANSFERÊNCIAS CONSTITUCIONAIS AOS MUNICÍPIOS (III)	1.029.395.349,00	1.029.832.198,00	416.559.829,19	40,45
PARCELA DO ICMS REPASSADA AOS MUNICÍPIOS (25%)	887.310.053,00	887.310.053,00	348.496.388,16	39,28
PARCELA DO IPVA REPASSADA AOS MUNICÍPIOS (50%)	142.085.296,00	142.085.296,00	67.380.017,36	47,42
PARCELA DA COTA-PARTE DO IPI-EXPORTAÇÃO REPASSADA AOS MUNICÍPIOS (25%)	0,00	436.849,00	683.423,67	156,44
TOTAL DAS RECEITAS RESULTANTES DE IMPOSTOS E TRANSFERÊNCIAS CONSTITUCIONAIS E LEGAIS - (IV) = (I) + (II) - (III)	8.847.252.141,00	8.846.815.292,00	2.852.714.131,00	32,25



ESTADO DE ALAGOAS  
SECRETARIA DE ESTADO DA SAÚDE – SESAU/AL  
Av. da Paz, 978 – Jaraguá, Maceió – AL  
(82) 3315-1152

DESPESAS COM AÇÕES E SERVIÇOS PÚBLICOS DE SAÚDE (ASPS) - POR SUBFUNÇÃO E CATEGORIA ECONÔMICA	DOTAÇÃO INICIAL	DOTAÇÃO ATUALIZADA (c)	DESPESAS EMPENHADAS		DESPESAS LIQUIDADAS		DESPESAS PAGAS		Inscritas em Restos a Pagar Não Processados (g)
			Até o bimestre (d)	% (d/c) x 100	Até o bimestre (e)	% (e/c) x 100	Até o bimestre (f)	% (f/c) x 100	
ATENÇÃO BÁSICA (V)	40.690.461,00	38.790.461,00	2.514.935,00	6,48	2.514.935,00	6,48	2.494.935,00	6,43	0,00
Despesas Correntes	38.213.126,00	38.213.126,00	2.414.935,00	6,32	2.414.935,00	6,32	2.394.935,00	6,27	0,00
Despesas de Capital	2.477.335,00	577.335,00	100.000,00	17,32	100.000,00	17,32	100.000,00	17,32	0,00
ASSISTÊNCIA HOSPITALAR AMBULATORIAL (VI) E	519.963.019,00	525.413.019,00	212.325.521,23	40,41	195.572.528,45	37,22	194.373.028,16	36,99	16.752.992,78
Despesas Correntes	470.091.244,00	468.541.244,00	192.605.352,96	41,11	184.736.405,96	39,43	183.536.905,67	39,17	7.868.947,00
Despesas de Capital	49.871.775,00	56.871.775,00	19.720.168,27	34,67	10.836.122,49	19,05	10.836.122,49	19,05	8.884.045,78
SUORTE PROFILÁTICO TERAPÊUTICO (VII) E	65.968.208,00	66.468.208,00	22.173.019,56	33,36	10.540.406,74	15,86	10.540.406,74	15,86	11.632.612,82
Despesas Correntes	65.968.208,00	65.968.208,00	22.173.019,56	33,61	10.540.406,74	15,98	10.540.406,74	15,98	11.632.612,82
Despesas de Capital	0,00	500.000,00	0,00	0,00	0,00	0,00	0,00	0,00	0,00
VIGILÂNCIA SANITÁRIA (VIII)	418.000,00	418.000,00	0,00	0,00	0,00	0,00	0,00	0,00	0,00
Despesas Correntes	0,00	0,00	0,00	0,00	0,00	0,00	0,00	0,00	0,00
Despesas de Capital	418.000,00	418.000,00	0,00	0,00	0,00	0,00	0,00	0,00	0,00
VIGILÂNCIA EPIDEMIOLÓGICA (IX)	8.019.505,00	8.569.505,00	1.761.713,33	20,56	1.568.263,33	18,30	1.568.263,33	18,30	193.450,00
Despesas Correntes	6.197.508,00	7.747.508,00	1.761.713,33	22,74	1.568.263,33	20,24	1.568.263,33	20,24	193.450,00
Despesas de Capital	1.821.997,00	821.997,00	0,00	0,00	0,00	0,00	0,00	0,00	0,00
ALIMENTAÇÃO E NUTRIÇÃO (X)	0,00	0,00	0,00	0,00	0,00	0,00	0,00	0,00	0,00
Despesas Correntes	0,00	0,00	0,00	0,00	0,00	0,00	0,00	0,00	0,00
Despesas de Capital	0,00	0,00	0,00	0,00	0,00	0,00	0,00	0,00	0,00
OUTRAS SUBFUNÇÕES (XI)	397.883.015,00	391.880.512,00	127.871.097,44	32,63	127.427.534,96	32,52	102.259.921,95	26,09	443.562,48
Despesas Correntes	391.530.076,00	390.127.573,00	127.871.097,44	32,78	127.427.534,96	32,66	102.259.921,95	26,21	443.562,48
Despesas de Capital	6.352.939,00	1.752.939,00	0,00	0,00	0,00	0,00	0,00	0,00	0,00
TOTAL (XII) = (V + VI + VII + VIII + IX + X + XI)	1.032.942.208,00	1.031.539.705,00	366.646.286,56	35,54	337.623.668,48	32,73	311.236.555,18	30,17	29.022.618,08



ESTADO DE ALAGOAS  
SECRETARIA DE ESTADO DA SAÚDE – SESAU/AL  
Av. da Paz, 978 – Jaraguá, Maceió – AL  
(82) 3315-1152

APURAÇÃO DO CUMPRIMENTO DO LIMITE MÍNIMO PARA APLICAÇÃO EM ASPS	DESPESAS EMPENHADAS (d)	DESPESAS LIQUIDADAS (e)	DESPESAS PAGAS (f)
Total das Despesas com ASPS (XIII) = (XII)	366.646.286,56	337.623.668,48	311.236.555,18
(-) Restos a Pagar Não Processados Inscritos Indevidamente no Exercício sem Disponibilidade Financeira (XIV)	N/A	N/A	N/A
(-) Despesas Custeadas com Recursos Vinculados à Parcela do Percentual Mínimo que não foi Aplicada em ASPS em Exercícios Anteriores (XV)	0,00	0,00	0,00
(-) Despesas Custeadas com Disponibilidade de Caixa Vinculada aos Restos a Pagar Cancelados (XVI)	0,00	0,00	0,00
(=) VALOR APLICADO EM ASPS (XVII) = (XIII - XIV - XV - XVI)	366.646.286,56	337.623.668,48	311.236.555,18
Despesa Mínima a ser Aplicada em ASPS (XVIII) = (IV) x 12% (LC 141/2012)			342.325.695,72
Despesa Mínima a ser Aplicada em ASPS (XVIII) = (IV) x % (Constituição Estadual)			N/A
Diferença entre o Valor Aplicado e a Despesa Mínima a ser Aplicada (XIX) = (XVII (d ou e) - XVIII)1	24.320.590,84	-4.702.027,24	-31.089.140,54
Limite não Cumprido (XX) = (XIX) (Quando valor for inferior a zero)	0,00	-4.702.027,24	-31.089.140,54
PERCENTUAL DA RECEITA DE IMPOSTOS E TRANSFERÊNCIAS CONSTITUCIONAIS E LEGAIS APLICADO EM ASPS (XVII / IV)*100 (mínimo de 12% conforme LC n° 141/2012 ou % da Constituição Estadual)	12,85	11,84	10,91

CONTROLE DO VALOR REFERENTE AO PERCENTUAL MÍNIMO NÃO CUMPRIDO EM EXERCÍCIOS ANTERIORES PARA FINS DE APLICAÇÃO DOS RECURSOS VINCULADOS CONFORME ARTIGOS 25 E 26 DA LC 141/2012	Saldo Inicial (no exercício atual) (g)	Despesas Custeadas no Exercício de Referência			Saldo Final (não aplicado) (k)
		Empenhadas (h)	Liquidadas (i)	Pagas (j)	
Diferença de limite não cumprido em 2019	0,00	0,00	0,00	0,00	0,00
Diferença de limite não cumprido em 2018	0,00	0,00	0,00	0,00	0,00
Diferença de limite não cumprido em exercícios anteriores	0,00	0,00	0,00	0,00	0,00
TOTAL DA DIFERENÇA DE LIMITE NÃO CUMPRIDO EM EXERCÍCIOS ANTERIORES (XXI)	0,00	0,00	0,00	0,00	0,00





ESTADO DE ALAGOAS  
SECRETARIA DE ESTADO DA SAÚDE – SESAU/AL  
Av. da Paz, 978 – Jaraguá, Maceió – AL  
(82) 3315-1152

EXERCÍCIO DO EMPENHO <sup>2</sup>	Valor Mínimo para aplicação em ASPS (l)	Valor aplicado em ASPS no exercício (m)	Valor aplicado além do limite mínimo (n) = (m - l), se < 0, então (n) = 0	Total inscrito em RP no exercício (o)	RPNP Inscritos Indevidamente no Exercício sem Disponibilidade Financeira p = (XIII d)	Valor inscrito em RP considerado no Limite (q) = (o - n) se < 0, então (p) = (o)	Total de RP pagos (r)	Total de RP a pagar	Total de RP cancelados ou prescritos (q)	Diferença entre o valor aplicado além do limite e total de RP cancelados(r) = (n - q)
Empenhos de 2020	342.325.695,72	337.623.668,48	0,00	N/A	N/A	N/A	N/A	N/A	N/A	N/A
Empenhos de 2019	995.170.482,57	1.001.913.575,76	6.743.093,19	77.951.320,75	0,00	71.208.227,56	58.851.180,65	18.853.673,27	246.466,83	6.496.626,36
Empenhos de 2018	920.922.460,23	933.158.875,64	12.236.415,41	12.122.242,78	0,00	0,00	0,00	12.122.242,78	0,00	12.236.415,41
Empenhos de 2017	851.077.698,09	875.528.975,83	24.451.277,74	0,00	0,00	0,00	0,00	0,00	0,00	24.451.277,74
Empenhos de 2016	852.871.673,52	866.631.449,53	13.759.776,01	13.932.125,23	0,00	172.349,22	0,00	13.932.125,23	0,00	13.759.776,01
Empenhos de 2015	728.348.520,47	785.715.180,40	57.366.659,93	1.695.482,98	0,00	0,00	0,00	1.695.482,98	0,00	57.366.659,93
Empenhos de 2014	681.974.030,73	685.621.281,43	3.647.250,70	32.287.725,43	0,00	28.640.474,73	0,00	32.287.725,43	0,00	3.647.250,70
Empenhos de 2013	627.141.610,28	632.820.574,92	5.678.964,64	27.589.251,81	0,00	21.910.287,17	0,00	27.589.251,81	0,00	5.678.964,64

TOTAL DOS RESTOS A PAGAR CANCELADOS OU PRESCRITOS ATÉ O FINAL DO EXERCÍCIO ATUAL QUE AFETARAM O CUMPRIMENTO DO LIMITE (XXI) (soma dos saldos negativos da coluna "r")	0,00
TOTAL DOS RESTOS A PAGAR CANCELADOS OU PRESCRITOS ATÉ O FINAL DO EXERCÍCIO ANTERIOR QUE AFETARAM O CUMPRIMENTO DO LIMITE (XXII) (valor informado no demonstrativo do exercício anterior)	0,00
TOTAL DOS RESTOS A PAGAR CANCELADOS OU PRESCRITOS NO EXERCÍCIO ATUAL QUE AFETARAM O CUMPRIMENTO DO LIMITE (XXIII) = (XXI - XVII) (Artigo 24 § 1º e 2º da LC 141/2012)	0,00

CONTROLE DE RESTOS A PAGAR CANCELADOS OU PRESCRITOS CONSIDERADOS PARA FINS DE APLICAÇÃO DA DISPONIBILIDADE DE CAIXA CONFORME ARTIGO 24§ 1º e 2º DA LC 141/2012	Saldo Inicial (s)	Despesas Custeadas no Exercício de Referência			Saldo Final (não aplicado) (x) = (s - u)
		Empenhadas (t)	Liquidadas (u)	Pagas (v)	
Restos a pagar cancelados ou prescritos em 2020 a ser compensados (XXV)	0,00	0,00	0,00	0,00	0,00
Restos a pagar cancelados ou prescritos em 2019 a ser compensados (XXVI)	0,00	0,00	0,00	0,00	0,00
Restos a pagar cancelados ou prescritos em exercícios anteriores a serem compensados (XXVII)	0,00	0,00	0,00	0,00	0,00
TOTAL DE RESTOS A PAGAR CANCELADOS OU PRESCRITOS A COMPENSAR (XXVIII)	0,00	0,00	0,00	0,00	0,00



ESTADO DE ALAGOAS  
SECRETARIA DE ESTADO DA SAÚDE – SESAU/AL  
Av. da Paz, 978 – Jaraguá, Maceió – AL  
(82) 3315-1152

RECEITAS ADICIONAIS PARA O FINANCIAMENTO DA SAÚDE NÃO COMPUTADAS NO CÁLCULO DO MÍNIMO	PREVISÃO INICIAL	PREVISÃO ATUALIZADA (c)	RECEITAS REALIZADAS	
			Até o Bimestre (d)	% (d/c) x 100
RECEITAS DE TRANSFERÊNCIAS PARA A SAÚDE (XXIX)	335.655.734,00	335.655.734,00	123.913.831,27	36,92
Provenientes da União	335.655.734,00	335.655.734,00	123.913.831,27	36,92
Provenientes dos Estados	0,00	0,00	0,00	0,00
Provenientes dos Municípios	0,00	0,00	0,00	0,00
RECEITA DE OPERAÇÕES DE CRÉDITO INTERNAS E EXTERNAS VINCULADAS A SAÚDE (XXX)	0,00	0,00	0,00	0,00
OUTRAS RECEITAS (XXXI)	25.113.792,00	25.113.792,00	8.356.160,33	33,27
TOTAL RECEITAS ADICIONAIS PARA FINANCIAMENTO DA SAÚDE (XXXII) = (XXIX + XXX + XXXI)	360.769.526,00	360.769.526,00	132.269.991,60	36,66

DESPESAS COM SAÚDE POR SUBFUNÇÕES E CATEGORIA ECONÔMICA NÃO COMPUTADAS NO CÁLCULO DO MÍNIMO	DOTAÇÃO INICIAL	DOTAÇÃO ATUALIZADA (c)	DESPESAS EMPENHADAS		DESPESAS LIQUIDADAS		DESPESAS PAGAS		Inscritas em Restos a Pagar não Processados (g)
			Até o bimestre (d)	% (d/c) x 100	Até o bimestre (e)	% (e/c) x 100	Até o bimestre (f)	% (f/c) x 100	
ATENÇÃO BÁSICA (XXXIII)	29.393.772,00	29.393.772,00	0,00	0,00	0,00	0,00	0,00	0,00	0,00
Despesas Correntes	1.815.805,00	1.815.805,00	0,00	0,00	0,00	0,00	0,00	0,00	0,00
Despesas de Capital	27.577.967,00	27.577.967,00	0,00	0,00	0,00	0,00	0,00	0,00	0,00
ASSISTÊNCIA HOSPITALAR AMBULATORIAL (XXXIV) E	435.842.239,00	435.842.239,00	111.051.217,34	25,48	70.686.789,06	16,22	58.637.235,46	13,45	40.364.428,28
Despesas Correntes	318.309.298,00	318.309.298,00	96.570.907,30	30,34	70.274.511,92	22,08	58.224.958,32	18,29	26.296.395,38
Despesas de Capital	117.532.941,00	117.532.941,00	14.480.310,04	12,32	412.277,14	0,35	412.277,14	0,35	14.068.032,90
SUORTE PROFILÁTICO TERAPÊUTICO (XXXV) E	4.028.026,00	4.028.026,00	1.842.252,00	45,74	1.194.824,44	29,66	1.190.824,24	29,56	647.427,56
Despesas Correntes	4.028.026,00	4.028.026,00	1.842.252,00	45,74	1.194.824,44	29,66	1.190.824,24	29,56	647.427,56
Despesas de Capital	0,00	0,00	0,00	0,00	0,00	0,00	0,00	0,00	0,00
VIGILÂNCIA SANITÁRIA (XXXVI)	1.080.100,00	1.080.100,00	4.355,02	0,40	4.355,02	0,40	4.355,02	0,40	0,00
Despesas Correntes	942.065,00	942.065,00	4.355,02	0,46	4.355,02	0,46	4.355,02	0,46	0,00
Despesas de Capital	138.035,00	138.035,00	0,00	0,00	0,00	0,00	0,00	0,00	0,00
VIGILÂNCIA EPIDEMIOLÓGICA (XXXVII)	11.265.800,00	11.265.800,00	4.428.583,33	39,31	3.003.541,40	26,66	3.002.616,40	26,65	1.425.041,93
Despesas Correntes	9.444.936,00	9.444.936,00	4.383.158,00	46,41	3.003.541,40	31,80	3.002.616,40	31,79	1.379.616,60
Despesas de Capital	1.820.864,00	1.820.864,00	45.425,33	2,49	0,00	0,00	0,00	0,00	45.425,33
ALIMENTAÇÃO E NUTRIÇÃO (XXXVIII)	923.612,00	923.612,00	0,00	0,00	0,00	0,00	0,00	0,00	0,00
Despesas Correntes	923.612,00	923.612,00	0,00	0,00	0,00	0,00	0,00	0,00	0,00
Despesas de Capital	0,00	0,00	0,00	0,00	0,00	0,00	0,00	0,00	0,00
OUTRAS SUBFUNÇÕES (XXXIX)	5.640.823,00	5.659.823,00	1.032.473,69	18,24	1.018.957,61	18,00	680.368,75	12,02	13.516,08
Despesas Correntes	4.095.252,00	4.114.252,00	1.032.473,69	25,10	1.018.957,61	24,77	680.368,75	16,54	13.516,08
Despesas de Capital	1.545.571,00	1.545.571,00	0,00	0,00	0,00	0,00	0,00	0,00	0,00
TOTAL DAS DESPESAS NÃO COMPUTADAS NO CÁLCULO DO MÍNIMO (XL) = (XXXIII + XXXIV + XXXV + XXXVI + XXXVII + XXXVIII + XXXIX)	488.174.372,00	488.193.372,00	118.358.881,38	24,24	75.908.467,53	15,55	63.515.399,87	13,01	42.450.413,85



ESTADO DE ALAGOAS  
SECRETARIA DE ESTADO DA SAÚDE – SESAU/AL  
Av. da Paz, 978 – Jaraguá, Maceió – AL  
(82) 3315-1152

DESPESAS TOTAIS COM SAÚDE EXECUTADAS COM RECURSOS PRÓPRIOS E COM RECURSOS TRANSFERIDOS DE OUTROS ENTES	DOTAÇÃO INICIAL	DOTAÇÃO ATUALIZADA (c)	DESPESAS EMPENHADAS		DESPESAS LIQUIDADAS		DESPESAS PAGAS		Inscritas em Restos a Pagar não Processados (g)
			Até o bimestre (d)	% (d/c) x 100	Até o bimestre (e)	% (e/c) x 100	Até o bimestre (f)	% (f/c) x 100	
ATENÇÃO BÁSICA (XLI) = (V + XXXIII)	70.084.233,00	68.184.233,00	2.514.935,00	3,69	2.514.935,00	3,69	2.494.935,00	3,66	0,00
ASSISTÊNCIA HOSPITALAR E AMBULATORIAL (XLII) = (VI + XXXIV)	955.805.258,00	961.255.258,00	323.376.738,57	33,64	266.259.317,51	27,70	253.010.263,62	26,32	57.117.421,06
SUPOORTE PROFILÁTICO E TERAPÊUTICO (XLIII) = (VII + XXXV)	69.996.234,00	70.496.234,00	24.015.271,56	34,07	11.735.231,18	16,65	11.731.230,98	16,64	12.280.040,38
VIGILÂNCIA SANITÁRIA (XLIV) = (VIII + XXXVI)	1.498.100,00	1.498.100,00	4.355,02	0,29	4.355,02	0,29	4.355,02	0,29	0,00
VIGILÂNCIA EPIDEMIOLÓGICA (XLV) = (XIX + XXXVII)	19.285.305,00	19.835.305,00	6.190.296,66	31,21	4.571.804,73	23,05	4.570.879,73	23,04	1.618.491,93
ALIMENTAÇÃO E NUTRIÇÃO (XLVI) = (X + XXXVIII)	923.612,00	923.612,00	0,00	0,00	0,00	0,00	0,00	0,00	0,00
OUTRAS SUBFUNÇÕES (XLVII) = (XI + XXXIX)	403.523.838,00	397.540.335,00	128.903.571,13	32,43	128.446.492,57	32,31	102.940.290,70	25,89	457.078,56
TOTAL DAS DESPESAS COM SAÚDE (XLVIII) = (XII + XL)	1.521.116.580,00	1.519.733.077,00	485.005.167,94	31,91	413.532.136,01	27,21	374.751.955,05	24,66	71.473.031,93
(-) Despesas executadas com recursos provenientes das transferências de recursos de outros entes <sup>3</sup>	484.373.937,00	484.373.937,00	117.326.407,69	24,22	74.889.509,92	15,46	62.835.031,12	12,97	42.436.897,77
TOTAL DAS DESPESAS EXECUTADAS COM RECURSOS PRÓPRIOS (XLIX)	1.036.742.643,00	1.035.359.140,00	367.678.760,25	35,51	338.642.626,09	32,71	311.916.923,93	30,13	29.036.134,16

FONTE: SIOPS, Alagoas01/06/20 14:55:32

1 - Nos cinco primeiros bimestres do exercício, o acompanhamento será feito com base na despesa liquidada. No último bimestre do exercício, o valor deverá corresponder ao total da despesa empenhada.

2 - Até o exercício de 2018, o controle da execução dos restos a pagar considerava apenas os valores dos restos a pagar não processados (regra antiga). A partir do exercício de 2019, o controle da execução dos restos a pagar considera os restos a pagar processados e não processados (regra nova).

3 - Essas despesas são consideradas executadas pelo ente transferidor.

Fonte: RREO SIOPS, disponível em: [http://siops.datasus.gov.br/re\\_LRFUF.php](http://siops.datasus.gov.br/re_LRFUF.php)



ESTADO DE ALAGOAS  
SECRETARIA DE ESTADO DA SAÚDE – SESAU/AL  
Av. da Paz, 978 – Jaraguá, Maceió – AL  
(82) 3315-1152

## 2.2. Receita Líquida Realizada

Receita Realizada até Abril			
Especificação	Valor Bruto	Municípios	Valor Líquido
<b>Receita de Impostos</b>	<b>1.790.217.494,61</b>	<b>415.876.405,52</b>	<b>1.374.341.089,09</b>
IRRF	153.912.670,01	-	153.912.670,01
IPVA	132.253.039,21	67.380.017,36	64.873.021,85
ICMS	1.479.351.930,69	348.496.388,16	1.130.855.542,53
ITCD	3.899.521,15	-	3.899.521,15
Adicional de até 2% do ICMS destinado ao FECOEP	102.820.544,81	-	102.820.544,81
Multas, Juros de Mora, Divida Ativa e Outros Encargos do ICMS	17.846.779,95	-	17.846.779,95
Multas, Juros de Mora, Divida Ativa e Outros Encargos do ITCD	446.590,93	-	446.590,93
Multas, Juros de Mora, Divida Ativa e Outros Encargos do IPVA	2.506.962,67	-	2.506.962,67
<b>Receita de Transferências Constitucionais e Legais</b>	<b>1.479.056.463,15</b>	<b>683.423,67</b>	<b>1.478.373.039,48</b>
FPE	1.476.322.767,94	-	1.476.322.767,94
IPI	2.733.695,21	683.423,67	2.050.271,54
LEI COMPLEMENTAR 87/96	-	-	-
<b>TOTAL</b>	<b>3.269.273.957,76</b>	<b>416.559.829,19</b>	<b>2.852.714.128,57</b>

Fonte: SIAFE/AL. Dados tabulados em 19/06/20, sujeitos a alteração.



ESTADO DE ALAGOAS  
SECRETARIA DE ESTADO DA SAÚDE – SESAU/AL  
Av. da Paz, 978 – Jaraguá, Maceió – AL  
(82) 3315-1152

### 2.3. Execução Orçamentária por Fonte de Recursos

Fonte de Recurso	Empenhado até Abril	Liquidado até Abril
100 - Recursos Ordinários	367.678.760,25	338.642.626,09
116 - FECOEP	14.423.444,46	377.511,56
120 - Transferência de Recursos do SUS	94.734.015,91	66.504.493,15
291 - Recursos da Administração Indireta	8.168.947,32	8.007.505,21
<b>Total</b>	<b>485.005.167,94</b>	<b>413.532.136,01</b>

Fonte: SIAFE/AL. Dados tabulados em 19/06/20, sujeitos a alteração.

Continua



ESTADO DE ALAGOAS  
SECRETARIA DE ESTADO DA SAÚDE – SESAU/AL  
Av. da Paz, 978 – Jaraguá, Maceió – AL  
(82) 3315-1152

<b>Despesas com Saúde não Computadas para Fins de Apuração do Percentual Mínimo</b>	<b>Empenhado até Abril</b>	<b>Liquidado até Abril</b>
100 - Recursos Ordinários	1.032.473,69	1.018.957,61
110 - Convênios	-	-
116 - FECOEP	14.423.444,46	377.511,56
120 - Transferência de Recursos do SUS	94.734.015,91	66.504.493,15
291 - Recursos da Administração Indireta	8.168.947,32	8.007.505,21
<b>Total</b>	<b>118.358.881,38</b>	<b>75.908.467,53</b>

<b>Despesas com Ações e Serviços Públicos de Saúde para Fins de Apuração do Percentual Mínimo</b>	<b>Empenhado até Abril</b>	<b>Liquidado até Abril</b>
100 - Recursos Ordinários	366.646.286,56	337.623.668,48
<b>Total</b>	<b>366.646.286,56</b>	<b>337.623.668,48</b>

Fonte: SIAFE/AL. Dados tabulados em 19/06/20, sujeitos a alteração.



ESTADO DE ALAGOAS  
SECRETARIA DE ESTADO DA SAÚDE – SESAU/AL  
Av. da Paz, 978 – Jaraguá, Maceió – AL  
(82) 3315-1152

#### 2.4. Percentual de Aplicação em Ações e Serviços Públicos de Saúde sobre a Receita de Impostos Líquida e Transferências Constitucionais e Legais

SAÚDE	
Receita Líquida	2.852.714.128,57
Mínimo Constitucional para Aplicação em Ações e Serviços Públicos de Saúde (12%)	342.325.695,43
Despesa com Ações e Serviços Públicos de Saúde para Fins de Apuração do Percentual Mínimo	337.623.668,48
Percentual de Aplicação em Ações e Serviços Públicos de Saúde sobre a Receita de Impostos Líquida e Transferências Constitucionais e Legais	11,84%

Fonte: SIAFE/AL. Dados tabulados em 19/06/20, sujeitos a alteração.



ESTADO DE ALAGOAS  
SECRETARIA DE ESTADO DA SAÚDE – SESAU/AL  
Av. da Paz, 978 – Jaraguá, Maceió – AL  
(82) 3315-1152

**2.5. Execução Orçamentária por Fonte de Recursos e Grupo de Natureza da Despesa**

Fonte de Recurso	Grupo de Natureza da Despesa			Liquidado	Participação %
	Pessoal e Encargos Sociais	Outras Despesas Correntes	Investimento		
110 - Convênios	-	-	-	-	0%
116 - FECOEP	-	-	377.511,56	377.511,56	0,09%
291 - Recursos da Administração Indireta	-	8.007.505,21	-	8.007.505,21	1,94%
120 - Transferências de Recursos do SUS	-	66.469.727,57	34.765,58	66.504.493,15	16,08%
100 - Recursos Ordinários	122.878.977,87	204.827.525,73	10.936.122,49	338.642.626,09	81,89%
<b>Total Geral</b>	<b>122.878.977,87</b>	<b>279.304.758,51</b>	<b>11.348.399,63</b>	<b>413.532.136,01</b>	<b>100,00%</b>

Fonte: SIAFE/AL. Dados tabulados em 19/06/20, sujeitos a alteração.





ESTADO DE ALAGOAS  
SECRETARIA DE ESTADO DA SAÚDE – SESAU/AL  
Av. da Paz, 978 – Jaraguá, Maceió – AL  
(82) 3315-1152

**2.6. Execução Orçamentária por Subfunção e Fonte de Recursos**

Subfunção	Fonte de Recurso				Liquidado	Participação %
	100	116	120	291		
573 - Difusão do Conhecimento Científico e Tecnológico	60,00	-	-	-	60,00	0,00%
128 - Formação de Recursos Humanos	-	-	-	-	-	0,00%
304 - Vigilância Sanitária	-	-	4.355,02	-	4.355,02	0,00%
121 - Planejamento e Orçamento	230,00	-	-	-	230,00	0,00%
125 - Normatização e Fiscalização	2.950,00	-	-	-	2.950,00	0,00%
126 - Tecnologia da Informação	102.721,38	-	-	-	102.721,38	0,02%
301 - Atenção Básica	2.514.935,00	-	-	-	2.514.935,00	0,61%
305 - Vigilância Epidemiológica	1.568.263,33	-	3.003.541,40	-	4.571.804,73	1,11%
303 - Suporte Profilático e Terapêutico	10.540.406,74	-	1.194.824,44	-	11.735.231,18	2,84%
122 - Administração Geral	128.340.531,19	-	-	-	128.340.531,19	31,04%
302 - Assistência Hospitalar Ambulatorial	195.572.528,45	377.511,56	62.301.772,29	8.007.505,21	266.259.317,51	64,39%
<b>Total Geral</b>	<b>338.642.626,09</b>	<b>377.511,56</b>	<b>66.504.493,15</b>	<b>8.007.505,21</b>	<b>413.532.136,01</b>	<b>100,00%</b>

Fonte: SIAFE/AL. Dados tabulados em 19/06/20, sujeitos a alteração



# AUDITORIAS REALIZADAS





ESTADO DE ALAGOAS  
SECRETARIA DE ESTADO DA SAÚDE – SESAU/AL  
Av. da Paz, 978 – Jaraguá, Maceió – AL  
(82) 3315-1152

### 3.1. Auditorias Realizadas no 1º Quadrimestre

N.º da Auditoria	Quantidade	Demandante	Órgão Responsável pela Auditoria	Finalidade	Status	Unidades Auditadas	Recomendações	Encaminhamentos
1	122	SESAU	DIAUD/SESAU	Análise de 404 prontuários/ visitas domiciliares Home Care/processos judiciais	Grupo Maceió, Saúde & Suporte	Concluída	Análise de prontuários para pagamento administrativo	Entregue relatório ao gestor, constando orientações.
2	22	SESAU	DIAUD/SESAU	Análise de 8.222 prontuários leitos retaguarda	Santa Casa de Misericórdia de Maceió; Santa Casa de Penedo, Sanatório, Hosp. Vida, Hosp. Veredas, Hospital Carvalho Beltrão; Hospital Médico Cirúrgico. Hospital santa Rita( Palmeira)	Concluída	Análise de prontuários para pagamento administrativo	Entregue relatório ao gestor, constando orientações.



ESTADO DE ALAGOAS  
SECRETARIA DE ESTADO DA SAÚDE – SESAU/AL  
Av. da Paz, 978 – Jaraguá, Maceió – AL  
(82) 3315-1152

N.º da Auditoria	Quantidade	Demandante	Órgão Responsável pela Auditoria	Finalidade	Status	Unidades Auditadas	Recomendações	Encaminhamentos
3	70	SESAU	DIAUD/SESAU	Análise de 318 prontuários de dependentes químicos.	Instituto Sertanejo(Pão de Açúcar), Clínica Arvore da Vida (Paripueira) Clínica Green Mulher (Satuba) Clínica Divina Misericórdia (Rio Largo), Clínica o Caminho (Maceió), Clínica Esperança de Viver (Arapiraca). Clinica Sertaneja.	Concluída	Análise de prontuários para pagamento administrativo	Entregue relatório ao gestor, constando orientações.
4	5	SESAU	DIAUD/SESAU	Análise de 67 prontuários de cirurgias urológicas/OPEME'S	Hospital do Veredas, Santa Casa de Misericórdia de Maceió	Concluída	Análise de prontuários para pagamento administrativo	Entregue relatório ao gestor, constando orientações.
5	1	SESAU	DIAUD/SESAU	Análise de 06 prontuários de cirurgia de cardio pediatria	CORDIAL	Concluída	Análise de prontuários para pagamento administrativo	Entregue relatório ao gestor, constando orientações.



ESTADO DE ALAGOAS  
SECRETARIA DE ESTADO DA SAÚDE – SESAU/AL  
Av. da Paz, 978 – Jaraguá, Maceió – AL  
(82) 3315-1152

N.º da Auditoria	Quantidade	Demandante	Órgão Responsável pela Auditoria	Finalidade	Status	Unidades Auditadas	Recomendações	Encaminhamentos
6	1	SESAU	DIAUD/SESAU	Análise de 05 prontuários de cirurgia de cardio pediatria/OPME'S	CORDIAL	Concluída	Análise de prontuários para pagamento administrativo	Entregue relatório ao gestor, constando orientações.
7	3	SESAU	DIAUD/SESAU	Análise de 835 prontuários de tomografia	Hospital Nossa senhora de Fátima e Fátima(Arapiraca)	Concluída	Análise de prontuários para pagamento administrativo	Entregue relatório ao gestor, constando orientações.
8	1	SESAU	DIAUD/SESAU	Análise de 10 prontuários de Colangiopatografia Retrógrafa Endoscopia	Santa Casa de Misericórdia d Maceió	Concluída	Encaminhado processo à SURAUD	Entregue relatório ao gestor, constando orientações.
9	36	SESAU	DIAUD/SESAU	Análise de 14.320 prontuários PROHOSP Especialidades	Hospital Vida, CHAMA, Bom Conselho, Veredas, Santa Casa Maceió, Santa casa Penedo, Santa Casa de São Miguel, Sanatório, Hospital Médico Cirúrgico, Hospital Carvalho Beltrão.Hospital santa Rita, memorial Djacy Barbosa (Arapiraca)	Concluída	Análise de prontuários para pagamento administrativo	Entregue relatório ao gestor, constando orientações.



ESTADO DE ALAGOAS  
SECRETARIA DE ESTADO DA SAÚDE – SESAU/AL  
Av. da Paz, 978 – Jaraguá, Maceió – AL  
(82) 3315-1152

N.º da Auditoria	Quantidade	Demandante	Órgão Responsável pela Auditoria	Finalidade	Status	Unidades Auditadas	Recomendações	Encaminhamentos
10	7	SESAU	DIAUD/SESAU	Análise de 16.818 prontuários de exames ambulatoriais	Hospital da Mulher, Veredas, Santa Casa de Maceió, Hospital carvalho Beltrão (Coruripe), e Hospital sanatório.	Concluída	Análise de prontuários para pagamento administrativo	Entregue relatório ao gestor, constando orientações.
11	7	SESAU	DIAUD/SESAU	Análise de 4.515 consultas ambulatoriais	Hospital da Mulher, Hospital Médico Cirúrgico, CORDIAL, Hospital Nossa Senhora do Bom Conselho. CHAMA e Hospital vida.	Concluída	Análise de prontuários para pagamento administrativo	Entregue relatório ao gestor, constando orientações.
12	2	SESAU	DIAUD/SESAU	Análise de 1.651 prontuários de procedimentos realizados no Hospital da Mulher	Hospital da Mulher	Concluída	Análise de prontuários para pagamento administrativo	Entregue relatório ao gestor, constando orientações.



ESTADO DE ALAGOAS  
SECRETARIA DE ESTADO DA SAÚDE – SESAU/AL  
Av. da Paz, 978 – Jaraguá, Maceió – AL  
(82) 3315-1152

N.º da Auditoria	Quantidade	Demandante	Órgão Responsável pela Auditoria	Finalidade	Status	Unidades Auditadas	Recomendações	Encaminhamentos
13	11	SESAU	DIAUD/SESAU	Avaliação de Classificação de Porte -POA	Maternidade Nossa Senhora de Fátima, CHAMA, Nossa Senhora do Bom Conselho, Hospital Carvalho Beltrão, Centro Médico Santa Fé (Arapiraca) Djacy Barbosa 9Arapiraca) Santa Casa de SÃO Miguel, Snata Casa de Penedo, Hospital sanatório, Hospital são Vicente de Paula e Hospital Veredas.	Concluída	Análise de prontuários para pagamento administrativo	Entregue relatório ao gestor, constando orientações.
14	11(analítica)	SESAU	DIAUD/SESAU	Avaliação de 11 processos de defesa do Prestador	Hospital Nossa Senhora do Bom Conselho, Santa Casa de São Miguel dos Campos, Santa Casa de Penedo, Hospital veredas, Hospital médico Cirúrgico, santa Csa de Maceió e Hospital da Mulher.	Concluída	Análise de prontuários para pagamento administrativo	Entregue relatório ao gestor, constando orientações.



ESTADO DE ALAGOAS  
SECRETARIA DE ESTADO DA SAÚDE – SESAU/AL  
Av. da Paz, 978 – Jaraguá, Maceió – AL  
(82) 3315-1152

### 3.2. Auditorias Realizadas Segundo a Finalidade da Auditoria

Finalidade da Auditoria	1º Quadrimestre 2020	
	Quant.	%
Avaliação na Alta Complexidade	4	1,39%
Análise de OPME's	6	2,08%
Dependência Química	70	24,31%
Pagamento Administrativo (outros)	86	29,86%
Home Care	122	42,36%
<b>Total Geral</b>	<b>288</b>	<b>100,00%</b>

Fonte: Superintendência de Regulação e Auditoria - SURAUD - Dados tabulados em 02 de junho de 2020.





# OFERTA E PRODUÇÃO DE SERVIÇOS





ESTADO DE ALAGOAS  
SECRETARIA DE ESTADO DA SAÚDE – SESAU/AL  
Av. da Paz, 978 – Jaraguá, Maceió – AL  
(82) 3315-1152

#### 4 - OFERTA E PRODUÇÃO DE SERVIÇOS PÚBLICOS NA REDE ASSISTENCIAL PRÓPRIA CONTRATADA E CONVENIADA

##### 4.1. Distribuição dos Estabelecimentos, Segundo Tipo de Estabelecimento

Tipo de Estabelecimento	Quantidade
Consultório	1.168
Centro de Saúde/Unidade Básica de Saúde	848
Clínica Especializada/Ambulatório Especializado	508
Unidade de Serviço de Apoio de Diagnose e Terapia	252
Posto de Saúde	186
Secretaria de Saúde	103
Unidade Móvel de Nível Pré-Hosp-Urgência/Emergência	77
Policlínica	73
Centro de Atenção Psicossocial-CAPS	69
Academia da Saúde	63
Hospital Geral	51
Hospital Especializado	28
Farmácia	24
Cooperativa	22
Pronto Atendimento	22
Unidade Mista	22
Centro de Apoio a Saúde da Família-CASF	18
Unidade Móvel Terrestre	12
Serviço de Atenção Domiciliar (Home Care)	11
Central de Regulação	9
Laboratório de Saúde Pública	9



ESTADO DE ALAGOAS  
SECRETARIA DE ESTADO DA SAÚDE – SESAU/AL  
Av. da Paz, 978 – Jaraguá, Maceió – AL  
(82) 3315-1152

Tipo de Estabelecimento (Continuação)	Quantidade
Unidade de Atenção à Saúde Indígena	9
Unidade de Vigilância em Saúde	9
Hospital Dia	5
Pronto Socorro Geral	3
Telesaúde	3
Central de Regulação Médica das Urgências	2
Centro de Atenção Hemoterápica e/ou Hematológica	2
Centro de Parto Normal	2
Central de Notificação, Capitação e Distribuição de Órgãos Estadual	1
Oficina Ortopédica	1
<b>Total</b>	<b>3.612</b>

**Fonte:** Ministério da Saúde-Cadastro Nacional dos Estabelecimentos de Saúde do Brasil – CNES/SURAUD/SESAU.  
Dados tabulados em 06 de julho de 2020, sujeitos à alteração.  
Banco de dados avaliado foi o da competência janeiro a abril de 2020.



ESTADO DE ALAGOAS  
SECRETARIA DE ESTADO DA SAÚDE – SESAU/AL  
Av. da Paz, 978 – Jaraguá, Maceió – AL  
(82) 3315-1152

#### 4.2. Distribuição dos Leitos de internação por Tipo, Segundo Natureza do Estabelecimento

Especialidade	SUS	Não SUS	Total	%
Clínicos	2.238	287	2.525	35,92
Cirúrgicos	1.148	403	1.551	22,07
Leitos Complementares	619	301	920	13,09
Outras Especialidades	637	116	753	10,71
Pediátrico	633	115	748	10,64
Obstétrico	394	67	461	6,56
Hospital/DIA	20	51	71	1,01
<b>Total Geral</b>	<b>5.689</b>	<b>1.340</b>	<b>7.029</b>	<b>100,00</b>

**Fonte:** Ministério da Saúde - Cadastro Nacional dos Estabelecimentos de Saúde do Brasil – CNES/SURAUD/SESAU.  
Dados tabulados em 06 de julho de 2020, sujeitos à alteração.



ESTADO DE ALAGOAS  
SECRETARIA DE ESTADO DA SAÚDE – SESAU/AL  
Av. da Paz, 978 – Jaraguá, Maceió – AL  
(82) 3315-1152

#### 4.3. Distribuição dos Leitos Complementares por Tipo, Segundo Natureza do Estabelecimento

Leitos complementares	SUS	Não SUS	Total
UTI adulto COVID-19	149	102	251
UTI pediátrica COVID-19	5	0	5
UTI adulto I	22	22	44
UTI adulto II	124	61	185
UTI adulto III	30	6	36
UTI infantil I	4	0	4
UTI infantil II	32	7	39
UTI infantil III	9	4	13
UTI neonatal I	10	0	10
UTI neonatal II	75	29	104
UTI neonatal III	9	9	18
Unidade de cuidados intermed neonatal convencional	131	36	167
Unidade de cuidados intermed neonatal canguru	17	25	42
Unidade de cuidados intermed pediátrico	2		2
<b>Total Geral</b>	<b>619</b>	<b>301</b>	<b>920</b>

Fonte: Ministério da Saúde-Cadastro Nacional dos Estabelecimentos de Saúde do Brasil – CNES/SURAUD/SESAU.  
Dados tabulados em 06 de julho de 2020, sujeitos à alteração.



ESTADO DE ALAGOAS  
SECRETARIA DE ESTADO DA SAÚDE – SESAU/AL  
Av. da Paz, 978 – Jaraguá, Maceió – AL  
(82) 3315-1152

#### 4.4. Produção Ambulatorial Segundo Grupo do Procedimento

Grupo do Procedimento	Quantidade	%
Ações de promoção e prevenção em saúde	11.537.901	50,14%
Procedimentos cirúrgicos	4.745.398	20,62%
Procedimentos clínicos	3.028.132	13,16%
Medicamentos	2.587.891	11,25%
Procedimentos com finalidade diagnóstica	859.047	3,73%
Ações complementares da atenção à saúde	229.890	1,00%
Órteses, próteses e materiais especiais	18.945	0,08%
Transplantes de órgãos, tecidos e células	3.670	0,02%
<b>Total Geral</b>	<b>23.010.874</b>	<b>100%</b>

**Fonte:** Ministério da Saúde - Sistema de Informações Ambulatoriais do SUS – SIA/SUS (SURAUD/SESAU).  
Dados de janeiro a abril de 2020, tabulados em 06 de julho de 2020, sujeitos à retificação.



ESTADO DE ALAGOAS  
SECRETARIA DE ESTADO DA SAÚDE – SESAU/AL  
Av. da Paz, 978 – Jaraguá, Maceió – AL  
(82) 3315-1152

#### 4.5. Produção Ambulatorial por Subgrupo do Procedimento

SubGrup do Procedimento	Quantidade	%
0301 Consultas / Atendimentos / Acompanhamentos	4.068.777	35,26%
0604 Componente Especializado da Asssitência Farmaceutica	2.587.891	22,43%
0202 Diagnóstico em laboratório clínico	2.449.373	21,23%
0101 Ações coletivas/individuais em saúde	783.304	6,79%
0302 Fisioterapia	502.789	4,36%
0803 Autorização / Regulação	229.890	1,99%
0204 Diagnóstico por radiologia	123.106	1,07%
0211 Métodos diagnósticos em especialidades	119.288	1,03%
0214 Diagnóstico por teste rápido	117.377	1,02%
0205 Diagnóstico por ultra-sonografia	87.755	0,76%
0305 Tratamento em nefrologia	85.054	0,74%
0102 Vigilância em saúde	75.743	0,66%
0203 Diagnóstico por anatomia patológica e citopatologia	58.005	0,50%
0401 Pequenas cirurgias e cirurgias de pele, tecido subcutâneo e mucosa	50.056	0,43%
0212 Diagnóstico e procedimentos especiais em hemoterapia	35.455	0,31%
0306 Hemoterapia	28.827	0,25%
0303 Tratamentos clínicos (outras especialidades)	27.335	0,24%
702 Órteses, próteses e materiais especiais não relacionados ao ato cirúrgico	17.191	0,15%
0201 Coleta de material	15.943	0,14%
0307 Tratamentos odontológicos	15.431	0,13%
0304 Tratamento em oncologia	14.808	0,13%



ESTADO DE ALAGOAS  
SECRETARIA DE ESTADO DA SAÚDE – SESAU/AL  
Av. da Paz, 978 – Jaraguá, Maceió – AL  
(82) 3315-1152

SubGrup do Procedimento (Continuação)	Quantidade	%
0206 Diagnóstico por tomografia	10.100	0,09%
0414 Bucomaxilofacial	6.151	0,05%
0209 Diagnóstico por endoscopia	5.355	0,05%
0405 Cirurgia do aparelho da visão	5.073	0,04%
0501 Coleta e exames para fins de doação de órgãos, tecidos e células e de transplante	3.382	0,03%
0207 Diagnóstico por ressonância magnética	2.706	0,02%
0309 Terapias especializadas	2.376	0,02%
0208 Diagnóstico por medicina nuclear in vivo	2.154	0,02%
0701 Órteses, próteses e materiais especiais relacionados ao ato cirúrgico	1.754	0,02%
0404 Cirurgia das vias aéreas superiores, da face, da cabeça e do pescoço	1.010	0,01%
0418 Cirurgia em nefrologia	915	0,01%
0210 Diagnóstico por radiologia intervencionista	830	0,01%
0213 Diagnóstico em vigilância epidemiológica e ambiental	685	0,01%
0408 Cirurgia do sistema osteomuscular	513	0,00%
0417 Anestesiologia	355	0,00%
0415 Outras cirurgias	343	0,00%
0506 Acompanhamento e intercorrências no pré e pós-transplante	222	0,00%
0406 Cirurgia do aparelho circulatório	202	0,00%
0407 Cirurgia do aparelho digestivo, órgãos anexos e parede abdominal	182	0,00%





ESTADO DE ALAGOAS  
SECRETARIA DE ESTADO DA SAÚDE – SESAU/AL  
Av. da Paz, 978 – Jaraguá, Maceió – AL  
(82) 3315-1152

SubGrup do Procedimento (Continuação)	Quantidade	%
0409 Cirurgia do aparelho geniturinário	113	0,00%
0504 Processamento de tecidos para transplante	64	0,00%
0413 Cirurgia reparadora	9	0,00%
0412 Cirurgia torácica	5	0,00%
0503 Ações relacionadas à doação de órgãos e tecidos para transplante	2	0,00%
0310 Parto e nascimento	1	0,00%
<b>Total Geral</b>	<b>11.537.901</b>	<b>100%</b>

**Fonte:** Ministério da Saúde - Sistema de Informações Ambulatoriais do SUS – SIA/SUS (SURAUD/SESAU).  
Dados de janeiro a abril de 2020, tabulados em 06 de julho de 2020, sujeitos à retificação.



ESTADO DE ALAGOAS  
SECRETARIA DE ESTADO DA SAÚDE – SESAU/AL  
Av. da Paz, 978 – Jaraguá, Maceió – AL  
(82) 3315-1152

#### 4.6. Produção Ambulatorial por Complexidade do Procedimento

Complexidade do Procedimento	Quantidade	%
Atenção Básica	6.604.006	57,24%
Média Complexidade	2.770.669	24,01%
Não se Aplica	1.761.579	15,27%
Alta Complexidade	401.647	3,48%
<b>Total</b>	<b>11.537.901</b>	<b>100%</b>

**Fonte:** Ministério da Saúde - Sistema de Informações Ambulatoriais do SUS – SIA/SUS (SURAUD/SESAU).  
Dados de Janeiro a Abril de 2020, tabulados em 06 de julho de 2020, sujeitos à retificação.



ESTADO DE ALAGOAS  
SECRETARIA DE ESTADO DA SAÚDE – SESAU/AL  
Av. da Paz, 978 – Jaraguá, Maceió – AL  
(82) 3315-1152

#### 4.7. Produção Ambulatorial segundo Estabelecimento de Saúde sob Gestão Estadual

Estabelecimento	Frequência	%
2719991 Farmácia De Medicamentos Excepcionais	2.587.891	68,46%
5335426 Centro De Patologia E Medicina Laboratorial	281.393	7,44%
2006510 Hospital Geral Do Estado Dr. Osvaldo Brandao Vilela	123.965	3,28%
SAMU (terrestre)	113.735	3,01%
2008750 UPA 24 horas tabuleiro porte 3	102.149	2,70%
2008785 UPA 24 horas jacintinho porte 3	93.601	2,48%
3460037 Ambulatório 24 Horas Noelia Lessa	62.568	1,66%
2009250 Maternidade Escola Santa Monica	49.558	1,31%
2003899 Hemocentro De Alagoas HEMOAL	48.049	1,27%
2720043 Hospital Geral Prof Ib Gatto Falcão	37.438	0,99%
5582016 Secretaria De Estado De Saúde De Alagoas	33.890	0,90%
2722364 Unidade Dra Quitéria Bezerra De Melo	33.017	0,87%
2721643 Un Mista Sen Arnon A F De Melo	29.791	0,79%
3015408 Unidade De Emergência Dr Daniel Houly	27.528	0,73%
2008769 Mini Pronto Socorro Dom Miguel Fenelon Câmara	23.405	0,62%
2008742 Policlínica Denilma Bulhões	20.850	0,55%
2008300 Unidade Dr Carlos Gomes De Barros	20.108	0,53%
2720035 Hospital Escola Dr Helvio Auto	19.283	0,51%



ESTADO DE ALAGOAS  
SECRETARIA DE ESTADO DA SAÚDE – SESAU/AL  
Av. da Paz, 978 – Jaraguá, Maceió – AL  
(82) 3315-1152

Estabelecimento (continuação)	Frequência	%
2003368 Hospital Portugal Ramalho	15.642	0,41%
2720019 Hemocentro De Arapiraca HEMOAR	15.049	0,40%
2009900 Clinica Infantil De Al Dra Daisy Breda	12.337	0,33%
2009129 Laboratório De Saúde Publica LACEN	10.864	0,29%
3439208 Centro De Especialização Em Reabilitação CER III	7.523	0,20%
9787925 CEDIM Centro de diagnóstico e imagem	6795	0,18%
4020197 Hospital E Maternidade Dr Antenor Serpa	2.911	0,08%
6489699 Ambulatório De Especialidades Da UNCISAL	984	0,03%
SAMU (aeronave)	67	0,00%
2009730 Centro De Referencia Estadual Em Saúde Do Trabalhador	16	0,00%
<b>TOTAL</b>	<b>3.780.407</b>	<b>100,00%</b>

Fonte: Ministério da Saúde - Sistema de Informações Ambulatoriais do SUS – SIA/SUS (SURAUD/SESAU).  
Dados de janeiro a abril de 2020, tabulados em 06 de julho de 2020, sujeitos a retificação.



ESTADO DE ALAGOAS  
SECRETARIA DE ESTADO DA SAÚDE – SESAU/AL  
Av. da Paz, 978 – Jaraguá, Maceió – AL  
(82) 3315-1152

#### 4.8. Produção Hospitalar por Grupo do Procedimento

Grupo do Procedimento	AIH frequência	%
Procedimentos clínicos	30.889	57,63%
Procedimentos cirúrgicos	22.579	42,13%
Transplantes de órgãos, tecidos e células	72	0,13%
Procedimentos com finalidade diagnóstica	56	0,10%
<b>Total Geral</b>	<b>53.596</b>	<b>100%</b>

Fonte: Ministério da Saúde - Sistema de Informações Hospitalares do SUS - SIH/SUS (SURAUD/SESAU).  
Dados de janeiro a abril de 2020, 07 de julho de 2020, sujeitos à retificação.



ESTADO DE ALAGOAS  
SECRETARIA DE ESTADO DA SAÚDE – SESAU/AL  
Av. da Paz, 978 – Jaraguá, Maceió – AL  
(82) 3315-1152

#### 4.9. Produção Hospitalar por Grupo dos Procedimentos Secundários, segundo AIH Aprovada por Quantidade do Ato

Grupo do Procedimento	Quantidade do Ato	%
Procedimentos clínicos	857.167	52,66%
Procedimentos com finalidade diagnóstica	450.624	27,69%
Ações complementares da atenção à saúde	222.501	13,67%
Procedimentos cirúrgicos	86.686	5,33%
Órteses, próteses e materiais especiais	6.901	0,42%
Medicamentos	3.301	0,20%
Transplantes de órgãos, tecidos e células	450	0,03%
Ações de promoção e prevenção em saúde	2	0,00%
<b>Total Geral</b>	<b>1.627.632</b>	<b>100%</b>

Fonte: Ministério da Saúde - Sistema de Informações Hospitalares do SUS – SIH/SUS (SURAUD/SESAU).  
Dados Tabulados em 06 de julho de 2020, sujeitos à retificação.



ESTADO DE ALAGOAS  
SECRETARIA DE ESTADO DA SAÚDE – SESAU/AL  
Av. da Paz, 978 – Jaraguá, Maceió – AL  
(82) 3315-1152

#### 4.10. Produção Hospitalar por Subgrupo do Procedimento

SubGrup do Procedimento	Quantidade	%
0303 Tratamentos clínicos (outras especialidades)	18.162	33,89%
0411 Cirurgia obstétrica	7.751	14,46%
0310 Parto e nascimento	7.481	13,96%
0408 Cirurgia do sistema osteomuscular	3.309	6,17%
0415 Outras cirurgias	2.705	5,05%
0407 Cirurgia do aparelho digestivo, órgãos anexos e parede abdominal	2.801	5,23%
0304 Tratamento em oncologia	2.103	3,92%
0409 Cirurgia do aparelho geniturinário	1.996	3,72%
0308 Tratamento de lesões, envenenamentos e outros, decorrentes de causas externas	1.536	2,87%
0305 Tratamento em nefrologia	1.281	2,39%
0406 Cirurgia do aparelho circulatório	935	1,74%
0401 Pequenas cirurgias e cirurgias de pele, tecido subcutâneo e mucosa	771	1,44%
0404 Cirurgia das vias aéreas superiores, da face, da cabeça e do pescoço	919	1,71%



ESTADO DE ALAGOAS  
SECRETARIA DE ESTADO DA SAÚDE – SESAU/AL  
Av. da Paz, 978 – Jaraguá, Maceió – AL  
(82) 3315-1152

SubGrup do Procedimento (Continuação)	Quantidade	%
0301 Consultas / Atendimentos / Acompanhamentos	326	0,61%
0416 Cirurgia em oncologia	299	0,56%
0403 Cirurgia do sistema nervoso central e periférico	240	0,45%
0405 Cirurgia do aparelho da visão	217	0,40%
0413 Cirurgia reparadora	207	0,39%
0410 Cirurgia de mama	163	0,30%
0412 Cirurgia torácica	157	0,29%
0414 Bucomaxilofacial	76	0,14%
0505 Transplante de órgãos, tecidos e células	42	0,08%
0209 Diagnóstico por endoscopia	35	0,07%
0402 Cirurgia de glândulas endócrinas	33	0,06%
0201 Coleta de material	20	0,04%
0503 Ações relacionadas à doação de órgãos e tecidos para transplante	22	0,04%
0506 Acompanhamento e intercorrências no pré e pós-transplante	8	0,01%
0211 Métodos diagnósticos em especialidades	1	0,00%
<b>Total</b>	<b>53.596</b>	<b>100,00%</b>

**Fonte:** Ministério da Saúde - Sistema de Informações Hospitalares do SUS – SIH/SUS (SURAUD/SESAU).  
Dados de janeiro a abril de 2020, tabulados 06 de julho de 2020, sujeitos à retificação.





ESTADO DE ALAGOAS  
SECRETARIA DE ESTADO DA SAÚDE – SESAU/AL  
Av. da Paz, 978 – Jaraguá, Maceió – AL  
(82) 3315-1152

#### 4.11. Produção Hospitalar por Complexidade do Procedimento

Complexidade do Procedimento	Quantidade	%
Média complexidade	50.207	93,68%
Alta complexidade	3.389	6,32%
<b>Total</b>	<b>53.596</b>	<b>100,00%</b>

**Fonte:** Ministério da Saúde - Sistema de Informações Hospitalares do SUS – SIH/SUS (SURAUD/SESAU).  
Dados de janeiro a abril de 2020, tabulados em 06 de julho de 2020, sujeitos à retificação.



ESTADO DE ALAGOAS  
SECRETARIA DE ESTADO DA SAÚDE – SESAU/AL  
Av. da Paz, 978 – Jaraguá, Maceió – AL  
(82) 3315-1152

#### 4.12. Produção Hospitalar, segundo Unidade de Internação sob Gestão Estadual

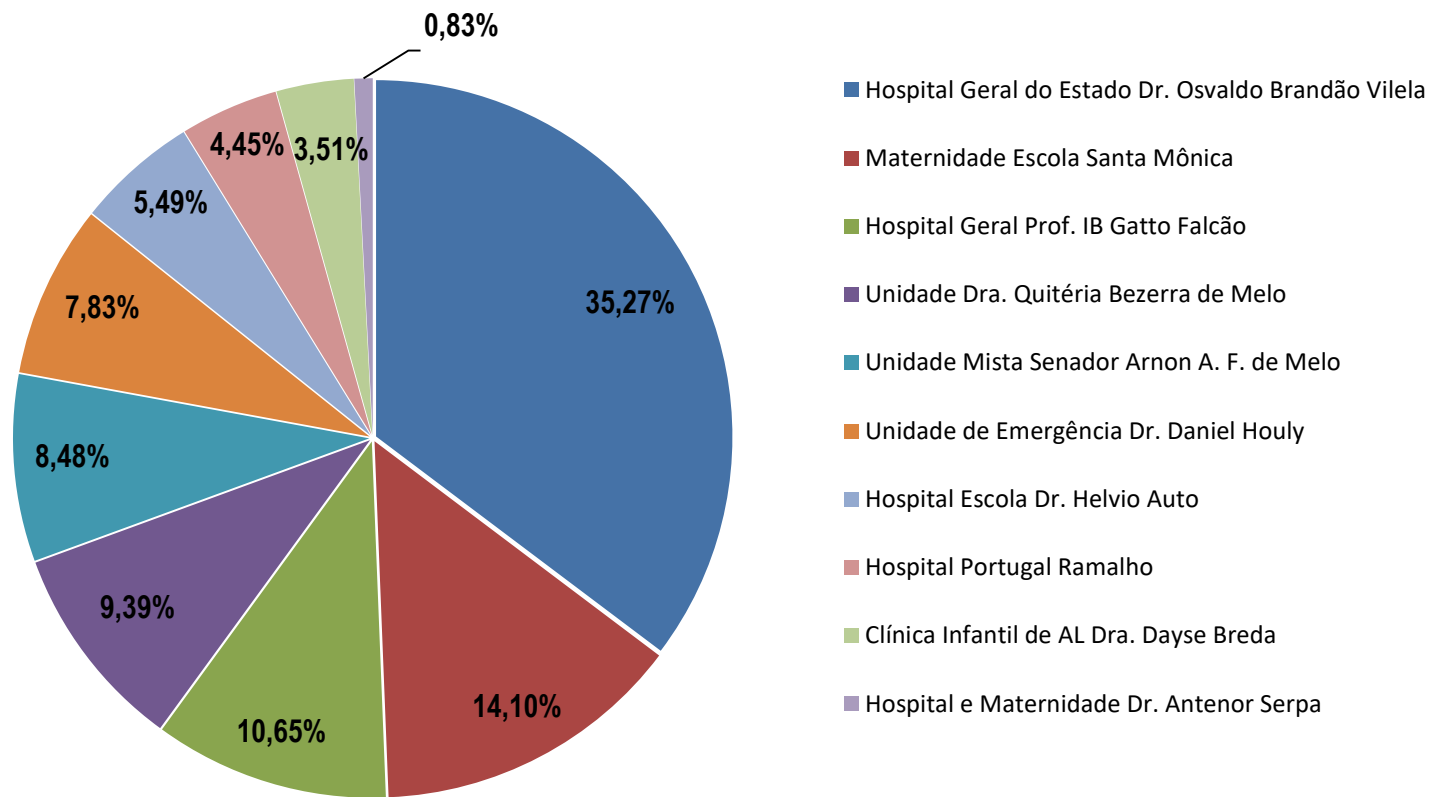
Hospital	Quantidade	%
Hospital Portugal Ramalho	15.642	4,45%
Hospital Geral do Estado Dr. Osvaldo Brandão Vilela	123.965	35,27%
Maternidade Escola Santa Mônica	49.558	14,10%
Clínica Infantil de AL Dra. Dayse Breda	12.337	3,51%
Hospital Escola Dr. Helvio Auto	19.283	5,49%
Hospital Geral Prof. IB Gatto Falcão	37.438	10,65%
Unidade Mista Senador Arnon A. F. de Melo	29.791	8,48%
Unidade Dra. Quitéria Bezerra de Melo	33.017	9,39%
Unidade de Emergência Dr. Daniel Houly	27.528	7,83%
Hospital e Maternidade Dr. Antenor Serpa	2.911	0,83%
<b>Total</b>	<b>351.470</b>	<b>100,00%</b>

Fonte: Ministério da Saúde - Sistema de Informações Hospitalares do SUS – SIH/SUS (SURAUD/SESAU).  
Dados de janeiro a abril de 2020, tabulados em 06 de junho de 2020, sujeitos à retificação.



ESTADO DE ALAGOAS  
SECRETARIA DE ESTADO DA SAÚDE – SESAU/AL  
Av. da Paz, 978 – Jaraguá, Maceió – AL  
(82) 3315-1152

### Produção Hospitalar, segundo Unidade de Internação sob Gestão Estadual – Janeiro à Abril de 2020





ESTADO DE ALAGOAS  
SECRETARIA DE ESTADO DA SAÚDE – SESAU/AL  
Av. da Paz, 978 – Jaraguá, Maceió – AL  
(82) 3315-1152

#### 4.13. Produção Ambulatorial, segundo Unidade de atendimento sob Gestão Estadual

Estabelecimentos	Quantidade	%
Mini Pronto Socorro Assis Chateaubriand	102.149	25,33%
Mini Pronto Socorro Dr. João Fireman	93.601	23,21%
Ambulatório 24 horas Noélia Lessa	62.568	15,52%
Central de Regulação Médica de Urgências de Arapiraca	53.443	13,25%
Central de Regulação Médica das Urgências de Maceió	47.179	11,70%
Mini Pronto Socorro Dom Miguel Fenelon Câmara	23.405	5,80%
Mini Pronto Socorro Denilma Bulhões	20.850	5,17%
<b>Total</b>	<b>403.195</b>	<b>100,00%</b>

Dados de janeiro a abril de 2020, sujeitos a retificação.

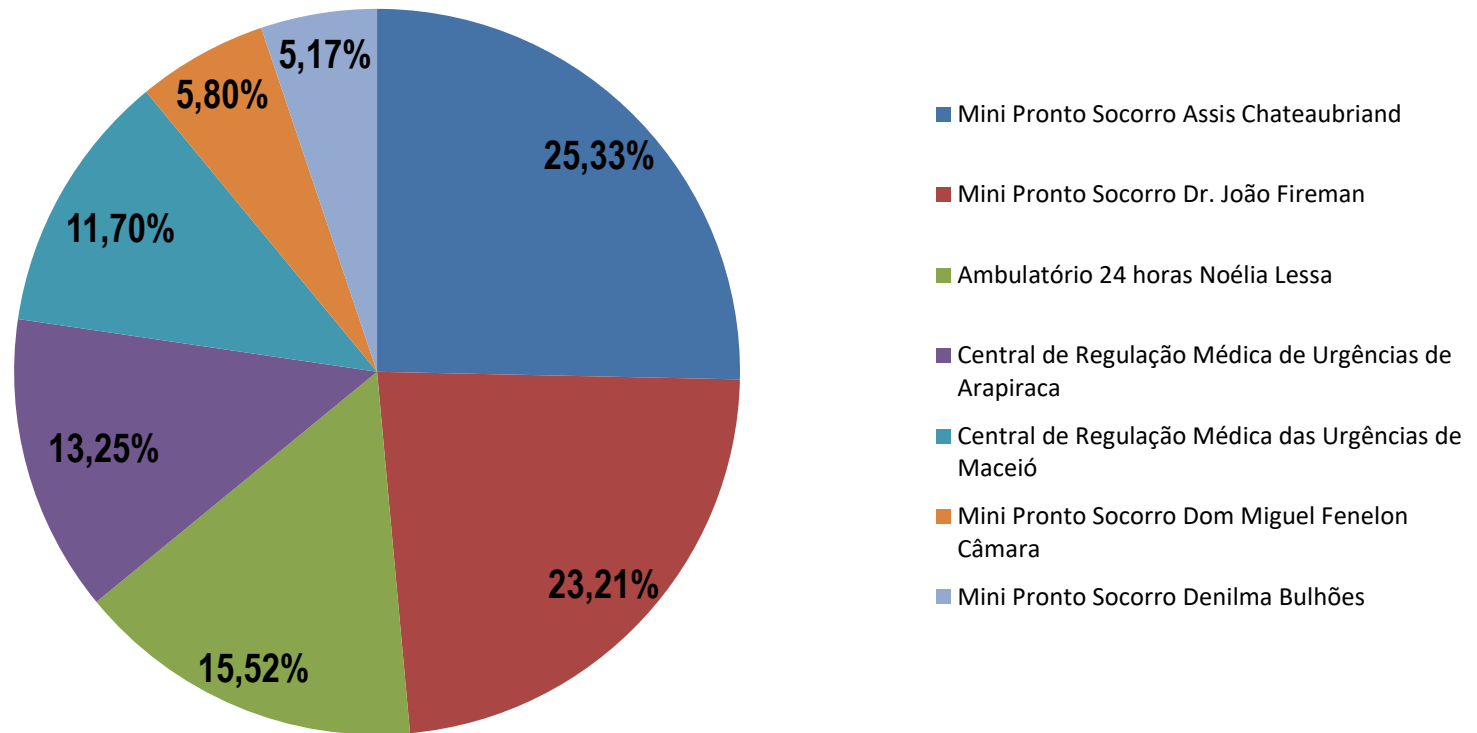
Fonte: Ministério da Saúde - Sistema de Informações Ambulatoriais - SIA/ SURAUD/SESAU

Dados tabulados: 06 de julho de 2020.



ESTADO DE ALAGOAS  
SECRETARIA DE ESTADO DA SAÚDE – SESAU/AL  
Av. da Paz, 978 – Jaraguá, Maceió – AL  
(82) 3315-1152

### Produção Ambulatorial, segundo Unidade de atendimento sob Gestão Estadual





ESTADO DE ALAGOAS  
SECRETARIA DE ESTADO DA SAÚDE – SESAU/AL  
Av. da Paz, 978 – Jaraguá, Maceió – AL  
(82) 3315-1152

**4.14. Transferências do HGE, segundo Unidade de Internação**

Unidade de Internação	Números de Leitos	1º Quadrimestre				TOTAL	%
		Janeiro	Fevereiro	Março	Abril		
Hospital Sanatório	50	260	240	273	164	937	29,02%
Hospital Médico C. de Alagoas	52	201	161	210	160	732	22,67%
Hospital do Açúcar	95	157	128	118	94	497	15,39%
Outros Hospitais (sem termo)	-	163	119	119	85	486	15,05%
Hospital Carvalho Beltrão	25	110	109	52	95	366	11,33%
Hospital Vida	12	52	28	34	21	135	4,18%
Santa Casa de Maceió	12	20	23	17	7	67	2,07%
Clínica Dayse Breda	10	1	5	3	0	9	0,28%
Hospital Ortopédico	20	0	0	0	0	0	0,00%
Hospital N. S. de Fátima	35	0	0	0	0	0	0,00%
<b>Total</b>	<b>311</b>	<b>964</b>	<b>813</b>	<b>826</b>	<b>626</b>	<b>3.229</b>	<b>100,00%</b>

Fonte: Superintendência de Regulação e Auditoria – SURAUD/SESAU. Dados tabulados em 24/07/2020, sujeitos a retificação.



# INFORMAÇÕES COMPLEMENTARES





ESTADO DE ALAGOAS  
SECRETARIA DE ESTADO DA SAÚDE – SESAU/AL  
Av. da Paz, 978 – Jaraguá, Maceió – AL  
(82) 3315-1152

## INFORMAÇÕES COMPLEMENTARES

### 5. REPASSE FINANCEIRO AOS MUNICÍPIOS

#### 5.1. Repasse Financeiro aos Municípios, por Programa de co-financiamento

1ª Região de Saúde							
Município	Valor do Repasse (R\$)						Valor Total (R\$)
	INVIG	MAIS SAÚDE ESPECIALIDADE	PROMATER	PROSAUDE	PROVIDA FIXO	PROVIDA MOVEL	
Barra de Santo Antônio	4.840,77	-	-	21.600,00	35.000,00	78.750,00	140.190,77
Barra de São Miguel	4.922,74	-	-	19.250,00	-	-	24.172,74
Coqueiro Seco	2.218,75	-	-	16.800,00	-	-	19.018,75
Flexeiras	3.162,57	-	-	21.600,00	35.000,00	-	59.762,57
Maceió	170.507,58	35.393.460,51	1.074.332,00	-	-	-	36.638.300,09
Marechal Deodoro	13.037,12	-	-	41.650,00	-	78.750,00	133.437,12
Messias	5.487,42	-	-	22.950,00	35.000,00	-	63.437,42
Paripueira	6.913,91	-	-	20.000,00	35.000,00	-	61.913,91
Pilar	15.373,37	-	47.552,00	34.450,00	110.000,00	-	207.375,37
Rio Largo	26.278,69	-	-	39.950,00	-	78.750,00	144.978,69
Santa Luzia do Norte	2.857,33	-	-	17.500,00	-	-	20.357,33
Satuba	8.247,30	-	-	18.000,00	-	-	26.247,30
<b>Total 1ª Região</b>	<b>263.847,55</b>	<b>35.393.460,51</b>	<b>1.121.884,00</b>	<b>273.750,00</b>	<b>250.000,00</b>	<b>236.250,00</b>	<b>37.539.192,06</b>





ESTADO DE ALAGOAS  
SECRETARIA DE ESTADO DA SAÚDE – SESAU/AL  
Av. da Paz, 978 – Jaraguá, Maceió – AL  
(82) 3315-1152

2ª Região de Saúde							
Município	Valor do Repasse (R\$)						Valor Total (R\$)
	INVIG	MAIS SAÚDE ESPECILIDADE	PROMATER	PROSAUDE	PROVIDA FIXO	PROVIDA MOVEL	
Jacuípe	3.453,66	-	-	16.450,00	-	-	19.903,66
Japaratinga	2.673,74	-	-	15.050,00	-	-	17.723,74
Maragogi	12.889,39	-	48.000,00	32.500,00	-	78.750,00	172.139,39
Matriz de Camaragibe	5.938,65	209.770,00	47.552,00	24.750,00	75.000,00	-	363.010,65
Passo de Camaragibe	3.812,91	-	-	23.400,00	-	-	27.212,91
Porto Calvo	6.465,43	221.565,00	47.552,00	25.850,00	75.000,00	78.750,00	455.182,43
Porto de Pedras	4.680,19	-	-	18.900,00	-	-	23.580,19
São Luiz do Quitunde	6.954,99	-	23.776,00	31.200,00	110.000,00	78.750,00	250.680,99
São Miguel dos Milagres	4.178,94	-	-	17.850,00	-	78.750,00	100.778,94
<b>Total 2ª Região</b>	<b>51.047,90</b>	<b>431.335,00</b>	<b>166.880,00</b>	<b>205.950,00</b>	<b>260.000,00</b>	<b>315.000,00</b>	<b>1.430.212,90</b>



ESTADO DE ALAGOAS  
SECRETARIA DE ESTADO DA SAÚDE – SESAU/AL  
Av. da Paz, 978 – Jaraguá, Maceió – AL  
(82) 3315-1152

3ª Região de Saúde							
Município	Valor do Repasse (R\$)						Valor Total (R\$)
	INVIG	MAIS SAÚDE ESPECIALIDADE	PROMATER	PROSAUDE	PROVIDA FIXO	PROVIDA MOVEL	
Branquinha	2.822,70	-	-	17.600,00	-	-	20.422,70
Campestre	3.319,35	-	-	17.500,00	-	-	20.819,35
Colônia de Leopoldina	8.505,11	-	23.648,00	22.000,00	75.000,00	78.750,00	207.903,11
Ibateguara	3.878,82	-	23.808,00	21.150,00	35.000,00	-	83.836,82
Joaquim Gomes	9.671,27	-	23.328,00	25.500,00	75.000,00	78.750,00	212.249,27
Jundiá	1.300,70	-	-	16.500,00	-	-	17.800,70
Murici	11.136,34	308.800,00	47.552,00	23.650,00	75.000,00	78.750,00	544.888,34
Novo Lino	3.090,44	-	-	19.600,00	-	-	22.690,44
Santana do Mundaú	2.823,14	-	-	22.400,00	-	-	25.223,14
São José da Laje	9.516,06	276.280,00	48.000,00	22.000,00	75.000,00	-	430.796,06
União dos Palmares	18.642,60	371.451,80	156.510,00	39.950,00	1.500.000,00	78.750,00	2.165.304,40
<b>Total 3ª Região</b>	<b>74.706,53</b>	<b>956.531,80</b>	<b>322.846,00</b>	<b>247.850,00</b>	<b>1.835.000,00</b>	<b>315.000,00</b>	<b>3.751.934,33</b>



ESTADO DE ALAGOAS  
SECRETARIA DE ESTADO DA SAÚDE – SESAU/AL  
Av. da Paz, 978 – Jaraguá, Maceió – AL  
(82) 3315-1152

4ª Região de Saúde							
Município	Valor do Repasse (R\$)						Valor Total (R\$)
	INVI	MAIS SAÚDE ESPECILIDADE	PROMATER	PROSAUDE	PROVIDA FIXO	PROVIDA MOVEL	
Atalaia	16.007,57	-	23.712,00	33.750,00	110.000,00	78.750,00	262.219,57
Cajueiro	8.483,96	-	-	22.500,00	75.000,00	-	105.983,96
Capela	7.035,28	297.808,00	23.648,00	19.800,00	35.000,00	-	383.291,28
Chã Preta	2.164,87	34.730,00	-	16.450,00	-	-	53.344,87
Mar Vermelho	1.310,22	-	-	15.300,00	-	-	16.610,22
Paulo Jacinto	3.729,11	24.620,00	-	17.850,00	35.000,00	-	81.199,11
Pindoba	951,28	-	-	16.200,00	-	-	17.151,28
Quebrangulo	2.941,54	50.470,00	-	21.600,00	35.000,00	-	110.011,54
Viçosa	10.534,29	353.200,00	47.296,00	26.400,00	-	78.750,00	516.180,29
<b>Total 4ª Região</b>	<b>53.158,12</b>	<b>760.828,00</b>	<b>94.656,00</b>	<b>189.850,00</b>	<b>290.000,00</b>	<b>157.500,00</b>	<b>1.545.992,12</b>



ESTADO DE ALAGOAS  
SECRETARIA DE ESTADO DA SAÚDE – SESAU/AL  
Av. da Paz, 978 – Jaraguá, Maceió – AL  
(82) 3315-1152

5ª Região de Saúde							
Município	Valor do Repasse (R\$)						Valor Total (R\$)
	INVI	MAIS SAÚDE ESPECIALIDADE	PROMATER	PROSAUDE	PROVIDA FIXO	PROVIDA MOVEL	
Anadia	7.391,59	-	-	22.050,00	35.000,00		64.441,59
Boca Da Mata	11.017,69	-	-	27.500,00	-		38.517,69
Campo Alegre	18.430,76	-	-	47.600,00	-	78.750,00	144.780,76
Junqueiro	10.503,92	-	-	26.950,00	-		37.453,92
Roteiro	1.987,73	-	-	17.850,00	-		19.837,73
São Miguel Dos Campos	16.720,95	1.209.386,70	166.500,00	42.500,00	-	78.750,00	1.513.857,65
Teotônio Vilela	15.539,23	126.522,20	-	42.750,00	-	78.750,00	263.561,43
<b>Total 5ª Região</b>	<b>81.591,87</b>	<b>1.335.908,90</b>	<b>166.500,00</b>	<b>227.200,00</b>	<b>35.000,00</b>	<b>236.250,00</b>	<b>2.082.450,77</b>



ESTADO DE ALAGOAS  
SECRETARIA DE ESTADO DA SAÚDE – SESAU/AL  
Av. da Paz, 978 – Jaraguá, Maceió – AL  
(82) 3315-1152

6ª Região de Saúde							
Município	Valor do Repasse (R\$)						Valor Total (R\$)
	INVIG	MAIS SAÚDE ESPECILIDADE	PROMATER	PROSAUDE	PROVIDA FIXO	PROVIDA MOVEL	
<b>Coruripe</b>	19.622,36	10.295.318,27	94.351,80	40.800,00	-	78.750,00	<b>10.528.842,43</b>
<b>Feliz Deserto</b>	1.397,05	-	-	16.500,00	-	-	<b>17.897,05</b>
<b>Igreja Nova</b>	9.945,49	-	-	26.500,00	-	-	<b>36.445,49</b>
<b>Jequiá da Praia</b>	3.028,83	-	-	20.800,00	-	-	<b>23.828,83</b>
<b>Penedo</b>	18.730,03	2.357.607,52	168.720,00	45.050,00	-	78.750,00	<b>2.668.857,55</b>
<b>Piaçabuçu</b>	4.501,00	-	-	23.400,00	-	-	<b>27.901,00</b>
<b>Porto Real do Colégio</b>	5.075,65	-	-	22.500,00	-	78.750,00	<b>106.325,65</b>
<b>São Brás</b>	2.063,33	-	-	17.850,00	-	-	<b>19.913,33</b>
<b>Total 6ª Região</b>	<b>64.363,74</b>	<b>12.652.925,79</b>	<b>263.071,80</b>	<b>213.400,00</b>	-	<b>236.250,00</b>	<b>13.430.011,33</b>



ESTADO DE ALAGOAS  
SECRETARIA DE ESTADO DA SAÚDE – SESAU/AL  
Av. da Paz, 978 – Jaraguá, Maceió – AL  
(82) 3315-1152

7ª Região de Saúde							
Município	Valor do Repasse (R\$)						Valor Total (R\$)
	INVIG	MAIS SAÚDE ESPECILIDADE	PROMATER	PROSAUDE	PROVIDA FIXO	PROVIDA MOVEL	
Arapiraca	33.440,75	4.464.374,47	691.530,00	-	2.500.000,00	-	7.689.345,22
Batalha	7.387,39	211.588,20	46.976,00	20.700,00	35.000,00	78.750,00	400.401,59
Belo Monte	3.438,88	-	-	18.900,00	-	-	22.338,88
Campo Grande	4.663,18	-	-	17.500,00	-	-	22.163,18
Coité do Nóia	4.813,76	-	-	20.000,00	35.000,00	-	59.813,76
Craíbas	5.909,34	-	23.328,00	23.000,00	75.000,00	-	127.237,34
Feira Grande	5.587,82	-	-	23.500,00	75.000,00	-	104.087,82
Girau do Ponciano	13.724,25	-	-	33.750,00	110.000,00	78.750,00	236.224,25
Jacaré dos Homens	2.833,24	-	-	16.500,00	35.000,00	-	54.333,24
Jaramataia	2.926,71	-	-	15.000,00	-	-	17.926,71
Lagoa da Canoa	7.768,93	92.360,00	-	22.950,00	35.000,00	-	158.078,93
Limoeiro de Anadia	11.489,25	-	-	24.750,00	75.000,00	-	111.239,25
Major Izidoro	8.233,80	-	-	23.000,00	75.000,00	-	106.233,80
Olho D'agua Grande	2.627,14	-	-	15.600,00	-	-	18.227,14



ESTADO DE ALAGOAS  
SECRETARIA DE ESTADO DA SAÚDE – SESAU/AL  
Av. da Paz, 978 – Jaraguá, Maceió – AL  
(82) 3315-1152

7ª Região de Saúde (Continuação)							
Município	Valor do Repasse (R\$)						Valor Total (R\$)
	INVIG	MAIS SAÚDE ESPECILIDADE	PROMATER	PROSAUDE	PROVIDA FIXO	PROVIDA MOVEL	
São Sebastião	11.875,99	-	-	33.150,00	-	78.750,00	123.775,99
Taquarana	8.220,19	-	-	25.500,00	75.000,00	-	108.720,19
Traipú	6.797,42	-	-	25.850,00	75.000,00	78.750,00	186.397,42
<b>Total 7ª Região</b>	<b>141.738,04</b>	<b>4.768.322,67</b>	<b>761.834,00</b>	<b>359.650,00</b>	<b>3.200.000,00</b>	<b>315.000,00</b>	<b>9.546.544,71</b>



ESTADO DE ALAGOAS  
SECRETARIA DE ESTADO DA SAÚDE – SESAU/AL  
Av. da Paz, 978 – Jaraguá, Maceió – AL  
(82) 3315-1152

8ª Região de Saúde							
Município	Valor do Repasse (R\$)						Valor Total (R\$)
	INVIG	MAIS SAÚDE ESPECILIDADE	PROMATER	PROSAUDE	PROVIDA FIXO	PROVIDA MOVEL	
<b>Belém</b>	2.510,04	-	-	16.500,00	-	-	<b>19.010,04</b>
<b>Cacimbinhas</b>	4.497,90	-	-	18.400,00	35.000,00	78.750,00	<b>136.647,90</b>
<b>Estrela de Alagoas</b>	4.582,79	-	-	19.800,00	-	-	<b>24.382,79</b>
<b>Igaci</b>	6.437,69	-	-	28.600,00	75.000,00	-	<b>110.037,69</b>
<b>Maribondo</b>	3.513,58	-	-	20.400,00	35.000,00	78.750,00	<b>137.663,58</b>
<b>Minador do Negrão</b>	1.630,87	-	-	15.600,00	-	78.750,00	<b>95.980,87</b>
<b>Palmeira dos Índios</b>	21.593,81	2.371.197,17	234.210,00	42.500,00	-	-	<b>2.669.500,98</b>
<b>Tanque D'arca</b>	3.174,92	-	-	16.800,00	-	-	<b>19.974,92</b>
<b>Total 8ª Região</b>	<b>47.941,60</b>	<b>2.371.197,17</b>	<b>234.210,00</b>	<b>178.600,00</b>	<b>145.000,00</b>	<b>236.250,00</b>	<b>3.213.198,77</b>





ESTADO DE ALAGOAS  
SECRETARIA DE ESTADO DA SAÚDE – SESAU/AL  
Av. da Paz, 978 – Jaraguá, Maceió – AL  
(82) 3315-1152

9ª Região de Saúde							
Município	Valor do Repasse (R\$)						Valor Total (R\$)
	INVIG	MAIS SAÚDE ESPECILIDADE	PROMATER	PROSAUDE	PROVIDA FIXO	PROVIDA MOVEL	
Canapi	7.557,86	-	-	22.950,00	35.000,00	-	65.507,86
Carneiros	4.242,75	-	-	17.850,00	-	-	22.092,75
Dois Riachos	2.813,38	-	-	22.400,00	35.000,00	-	60.213,38
Maravilha	6.173,57	-	-	18.550,00	-	-	24.723,57
Monteirópolis	3.563,85	-	-	17.850,00	-	-	21.413,85
Olho D'água das Flores	8.651,29	-	-	26.500,00	75.000,00	-	110.151,29
Oliveira	4.872,00	-	-	21.600,00	-	-	26.472,00
Ouro Branco	4.737,71	-	-	20.000,00	-	78.750,00	103.487,71
Palestina	2.554,95	-	-	15.000,00	-	-	17.554,95
Pão de Açúcar	10.252,84	217.223,64	23.776,00	26.500,00	75.000,00	78.750,00	431.502,48
Poço das Trincheiras	6.184,63	-	-	19.600,00	35.000,00	-	60.784,63
Santana do Ipanema	16.970,83	-	-	40.500,00	-	78.750,00	136.220,83
São José da Tapera	11.181,75	-	23.872,00	28.600,00	110.000,00	78.750,00	252.403,75
Senador Rui Palmeira	5.834,29	-	-	21.600,00	-	-	27.434,29
<b>Total 9ª Região</b>	<b>95.591,70</b>	<b>217.223,64</b>	<b>47.648,00</b>	<b>319.500,00</b>	<b>365.000,00</b>	<b>315.000,00</b>	<b>1.359.963,34</b>



ESTADO DE ALAGOAS  
SECRETARIA DE ESTADO DA SAÚDE – SESAU/AL  
Av. da Paz, 978 – Jaraguá, Maceió – AL  
(82) 3315-1152

10ª Região de Saúde							
Município	Valor do Repasse (R\$)						Valor Total (R\$)
	INVIG	MAIS SAÚDE ESPECILIDADE	PROMATER	PROSAUDE	PROVIDA FIXO	PROVIDA MOVEL	
Água Branca	8.578,99	-	-	25.500,00	-	-	34.078,99
Delmiro Gouveia	17.698,69	-	-	39.100,00	-	78.750,00	135.548,69
Inhapi	7.765,91	-	-	20.700,00	-	78.750,00	107.215,91
Mata Grande	10.504,67	-	15.680,00	25.300,00	75.000,00	78.750,00	205.234,67
Olho D'agua Do Casado	2.664,52	-	-	18.900,00	-	78.750,00	100.314,52
Pariconha	4.857,41	-	-	22.400,00	-	-	27.257,41
Piranhas	9.962,29	-	-	26.950,00	75.000,00	78.750,00	190.662,29
<b>Total 10ª Região</b>	<b>62.032,48</b>	<b>-</b>	<b>15.680,00</b>	<b>178.850,00</b>	<b>150.000,00</b>	<b>393.750,00</b>	<b>800.312,48</b>

Fonte: Superintendência de Planejamento, Orçamento, Finanças e Contabilidade – SUPOFC/SESAU. Dados tabulados em junho de 2020, sujeitos a alteração.



ESTADO DE ALAGOAS  
SECRETARIA DE ESTADO DA SAÚDE – SESAU/AL  
Av. da Paz, 978 – Jaraguá, Maceió – AL  
(82) 3315-1152

**5.2 Repasse Financeiro aos Municípios, demais repasses.**

1ª Região de Saúde											
Município	Valor do Repasse (R\$)										Valor Total (R\$)
	CONVÊNIO	FARMACIA BÁSICA	ONCOLOGIA	UPA	RESIDÊNCIA MÉDICA	TAC UROLOGIA	PORTARIA FUNDO A FUNDO	CARDIOLOGIA	EQUOTERAPIA	COVID-19	
Barra de Santo Antônio	-	7.397,70	-	-	-	-	-	-	-	100.000,00	107.397,70
Barra de São Miguel	-	3.876,24	-	-	-	-	-	-	-	-	3.876,24
Coqueiro Seco	-	2.741,19	-	-	-	-	-	-	-	-	2.741,19
Flexeiras	-	6.018,51	-	-	-	-	-	-	-	-	6.018,51
Maceió	1.955.663,95	475.093,92	2.998.602,50	3.000.000,00	963.300,00	879.947,17	-	2.833.335,30	214.430,20	-	13.320.373,04
Marechal Deodoro	-	24.047,49	-	340.000,00	-	-	50.000,00	-	-	-	414.047,49
Messias	-	8.271,90	-	-	-	-	-	-	-	-	8.271,90
Paripueira	-	6.080,34	-	-	-	-	-	-	-	-	6.080,34
Pilar	-	16.474,02	-	-	-	-	-	-	-	80.000,00	96.474,02
Rio Largo	-	35.194,92	-	-	-	-	-	-	-	-	35.194,92
Santa Luzia do Norte	-	3.520,98	-	-	-	-	-	-	-	-	3.520,98
Satuba	-	6.888,99	-	-	-	-	-	-	-	-	6.888,99
<b>Total 1ª Região</b>	<b>1.955.663,95</b>	<b>595.606,20</b>	<b>2.998.602,50</b>	<b>3.340.000,00</b>	<b>963.300,00</b>	<b>879.947,17</b>	<b>50.000,00</b>	<b>2.833.335,30</b>	<b>214.430,20</b>	<b>180.000,00</b>	<b>14.010.885,32</b>



ESTADO DE ALAGOAS  
SECRETARIA DE ESTADO DA SAÚDE – SESAU/AL  
Av. da Paz, 978 – Jaraguá, Maceió – AL  
(82) 3315-1152

2ª Região de Saúde											
Município	Valor do Repasse (R\$)										Valor Total (R\$)
	CONVÊNIO	FARMACIA BÁSICA	ONCOLOGIA	UPA	RESIDENCIA MÉDICA	TAC UROLOGIA	PORTARIA FUNDO A FUNDO	CARDIOLOGIA	EQUOTERAPIA	COVID-19	
Jacuípe	-	3.323,82	-	-	-	-	-	-	-	-	3.323,82
Japaratinga	-	3.907,41	-	-	-	-	-	-	-	-	3.907,41
Maragogi	-	15.144,12	-	340.000,00	-	-	-	-	-	-	355.144,12
Matriz de Camaragibe	-	11.854,26	-	-	-	-	-	-	-	-	11.854,26
Passo de Camaragibe	665.000,00	7.180,08	-	-	-	-	-	-	-	-	672.180,08
Porto Calvo	-	12.740,07	-	-	-	-	-	-	-	-	12.740,07
Porto de Pedras	-	4.951,80	-	-	-	-	-	-	-	-	4.951,80
São Luiz do Quitunde	-	11.531,07	-	-	-	-	-	-	-	-	11.531,07
São Miguel dos Milagres	-	3.697,23	-	-	-	-	-	-	-	-	3.697,23
<b>Total 2ª Região</b>	<b>665.000,00</b>	<b>74.329,86</b>	<b>-</b>	<b>340.000,00</b>	<b>-</b>	<b>-</b>	<b>-</b>	<b>-</b>	<b>-</b>	<b>-</b>	<b>1.079.329,86</b>



ESTADO DE ALAGOAS  
SECRETARIA DE ESTADO DA SAÚDE – SESAU/AL  
Av. da Paz, 978 – Jaraguá, Maceió – AL  
(82) 3315-1152

3ª Região de Saúde											
Município	Valor do Repasse (R\$)										Valor Total (R\$)
	CONVÊNIO	FARMACIA BÁSICA	ONCOLOGIA	UPA	RESIDENCIA MÉDICA	TAC UROLOGIA	PORTARIA FUNDO A FUNDO	CARDIOLOGIA	EQUOTERAPIA	COVID-19	
Branquinha	-	5.679,99	-	-	-	-	-	-	-	-	5.679,99
Campestre	-	3.255,93	-	-	-	-	-	-	-	-	3.255,93
Colônia de Leopoldina	-	10.130,49	-	-	-	-	-	-	-	-	10.130,49
Ibateguara	-	7.376,31	-	-	-	-	-	-	-	-	7.376,31
Joaquim Gomes	-	11.240,91	-	-	-	-	-	-	-	-	11.240,91
Jundiá	-	2.184,57	-	-	-	-	-	-	-	-	2.184,57
Murici	80.000,00	13.234,83	-	-	-	-	-	-	-	80.000,00	173.234,83
Novo Lino	-	5.921,79	-	-	-	-	-	-	-	-	5.921,79
Santana do Mundaú	-	5.598,15	-	-	-	-	-	-	-	-	5.598,15
São José da Laje	-	11.225,10	-	-	-	-	-	-	-	-	11.225,10
União dos Palmares	-	30.808,59	-	-	-	-	-	-	-	-	30.808,59
<b>Total 3ª Região</b>	<b>80.000,00</b>	<b>106.656,66</b>	<b>-</b>	<b>-</b>	<b>-</b>	<b>-</b>	<b>-</b>	<b>-</b>	<b>-</b>	<b>80.000,00</b>	<b>266.656,66</b>



ESTADO DE ALAGOAS  
SECRETARIA DE ESTADO DA SAÚDE – SESAU/AL  
Av. da Paz, 978 – Jaraguá, Maceió – AL  
(82) 3315-1152

4ª Região de Saúde											
Município	Valor do Repasse (R\$)										Valor Total (R\$)
	CONVÊNIO	FARMACIA BÁSICA	ONCOLOGIA	UPA	RESIDENCIA MÉDICA	TAC UROLOGIA	PORTARIA FUNDO A FUNDO	CARDIOLOGIA	EQUOTERAPIA	COVID-19	
Atalaia	-	24.655,71	-	-	-	-	-	-	-	-	24.655,71
Cajueiro	175.806,91	9.971,01	-	-	-	-	-	-	-	-	185.777,92
Capela	-	8.104,02	-	-	-	-	-	-	-	-	8.104,02
Chã Preta	-	3.452,16	-	-	-	-	-	-	-	-	3.452,16
Mar Vermelho	-	1.920,93	-	-	-	-	-	-	-	-	1.920,93
Paulo Jacinto	-	3.613,98	-	-	-	-	-	-	-	-	3.613,98
Pindoba	-	1.509,39	-	-	-	-	-	-	-	-	1.509,39
Quebrangulo	-	5.378,19	-	-	-	-	-	-	-	-	5.378,19
Viçosa	-	12.475,95	-	340.000,00	-	-	-	-	-	-	352.475,95
<b>Total 4ª Região</b>	<b>175.806,91</b>	<b>71.081,34</b>	<b>-</b>	<b>340.000,00</b>	<b>-</b>	<b>-</b>	<b>-</b>	<b>-</b>	<b>-</b>	<b>-</b>	<b>586.888,25</b>



ESTADO DE ALAGOAS  
SECRETARIA DE ESTADO DA SAÚDE – SESAU/AL  
Av. da Paz, 978 – Jaraguá, Maceió – AL  
(82) 3315-1152

5ª Região de Saúde											
Município	Valor do Repasse (R\$)										Valor Total (R\$)
	CONVÊNIO	FARMACIA BÁSICA	ONCOLOGIA	UPA	RESIDENCIA MÉDICA	TAC UROLOGIA	PORTARIA FUNDO A FUNDO	CARDIOLOGIA	EQUOTERAPIA	COVID-19	
Anadia	-	8.291,88	-	-	-	-	-	-	-	-	8.291,88
Boca Da Mata	-	12.786,57	-	-	-	-	-	-	-	-	12.786,57
Campo Alegre	-	26.508,72	-	-	-	-	-	-	-	-	26.508,72
Junqueiro	-	11.759,85	-	-	-	-	-	-	-	-	11.759,85
Roteiro	-	3.191,76	-	-	-	-	-	-	-	-	3.191,76
São Miguel Dos Campos	-	28.459,86	-	600.000,00	-	-	-	-	59.280,00	-	628.459,86
Teotônio Vilela	-	20.658,09	-	-	-	-	-	-	-	-	20.658,09
<b>Total 5ª Região</b>	-	<b>111.656,73</b>	-	<b>600.000,00</b>	-	-	-	-	<b>59.280,00</b>	-	<b>770.936,73</b>



ESTADO DE ALAGOAS  
SECRETARIA DE ESTADO DA SAÚDE – SESAU/AL  
Av. da Paz, 978 – Jaraguá, Maceió – AL  
(82) 3315-1152

6ª Região de Saúde											
Município	Valor do Repasse (R\$)										Valor Total (R\$)
	CONVÊNIO	FARMACIA BÁSICA	ONCOLOGIA	UPA	RESIDENCIA MÉDICA	TAC UROLOGIA	PORTARIA FUNDO A FUNDO	CARDIOLOGIA	EQUOTERAPIA	COVID-19	
Coruripe		26.541,75	-	1.000.000,00	-	-	-	-	-	-	1.026.541,75
Feliz Deserto		2.221,32	-	-	-	-	-	-	-	-	2.221,32
Igreja Nova		11.479,47	-	-	-	-	-	-	-	-	11.479,47
Jequiá da Praia		5.559,54	-	-	-	-	-	-	-	-	5.559,54
Penedo	2.981.877,84	29.895,78	-	600.000,00	-	-	-	-	98.648,00	-	3.611.773,62
Piaçabuçu		8.410,47	-	-	-	-	-	-	-	-	8.410,47
Porto Real do Colégio		9.424,62	-	-	-	-	100.000,00	-	-	-	9.424,62
São Brás		3.283,83	-	-	-	-	-	-	-	-	3.283,83
<b>Total 6ª Região</b>	<b>2.981.877,84</b>	<b>96.816,78</b>	<b>-</b>	<b>1.600.000,00</b>	<b>-</b>	<b>-</b>	<b>100.000,00</b>	<b>-</b>	<b>98.648,00</b>	<b>-</b>	<b>4.877.342,62</b>





ESTADO DE ALAGOAS  
SECRETARIA DE ESTADO DA SAÚDE – SESAU/AL  
Av. da Paz, 978 – Jaraguá, Maceió – AL  
(82) 3315-1152

7ª Região de Saúde											
Município	Valor do Repasse (R\$)										Valor Total (R\$)
	CONVÊNIO	FARMACIA BÁSICA	ONCOLOGIA	UPA	RESIDENCIA MÉDICA	TAC UROLOGIA	PORTARIA FUNDO A FUNDO	CARDIOLOGIA	EQUOTERAPIA	COVID-19	
Arapiraca	-	108.192,03	1.077.120,83	-	-	-	-	-	236.968,00	-	1.422.280,86
Batalha	-	8.663,43	-	-	-	-	-	-	-	-	8.663,43
Belo Monte	-	3.492,15	-	-	-	-	-	-	-	-	3.492,15
Campo Grande	-	4.607,70	-	-	-	-	-	-	-	-	4.607,70
Coité do Nóia	-	5.174,07	-	-	-	-	-	-	-	-	5.174,07
Craibas	-	11.347,41	-	-	-	-	-	-	-	-	11.347,41
Feira Grande	-	10.442,97	-	-	-	-	-	-	-	-	10.442,97
Girau do Ponciano	-	19.024,08	-	-	-	-	-	-	-	-	19.024,08
Jacaré dos Homens	-	2.744,43	-	-	-	-	-	-	-	-	2.744,43
Jaramataia	-	2.855,10	-	-	-	-	-	-	-	-	2.855,10
Lagoa da Canoa	-	8.489,04	-	-	-	-	-	-	-	-	8.489,04



ESTADO DE ALAGOAS  
SECRETARIA DE ESTADO DA SAÚDE – SESAU/AL  
Av. da Paz, 978 – Jaraguá, Maceió – AL  
(82) 3315-1152

7ª Região de Saúde (continuação)											
Município	Valor do Repasse (R\$)										Valor Total (R\$)
	CONVÊNIO	FARMACIA BÁSICA	ONCOLOGIA	UPA	RESIDENCIA MÉDICA	TAC UROLOGIA	PORTARIA FUNDO A FUNDO	CARDIOLOGIA	EQUOTERAPIA	COVID-19	
Limoeiro de Anadia	-	13.388,76	-	-	-	-	-	-	-	-	13.388,76
Major Izidoro	-	9.358,59	-	-	-	-	-	-	-	-	9.358,59
Olho D'agua Grande	-	2.411,97	-	-	-	-	-	-	-	-	2.411,97
São Sebastião	-	15.989,97	-	-	-	-	-	-	-	-	15.989,97
Taquarana	-	9.345,12	-	-	-	-	-	-	-	-	9.345,12
Traipú	-	12.991,17	-	-	-	-	-	-	-	-	12.991,17
<b>Total 7ª Região</b>	-	<b>248.517,99</b>	<b>1.077.120,83</b>	-	-	-	-	-	<b>236.968,00</b>	-	<b>1.562.606,82</b>



ESTADO DE ALAGOAS  
SECRETARIA DE ESTADO DA SAÚDE – SESAU/AL  
Av. da Paz, 978 – Jaraguá, Maceió – AL  
(82) 3315-1152

8ª Região de Saúde											
Município	Valor do Repasse (R\$)										Valor Total (R\$)
	CONVÊNIO	FARMACIA BÁSICA	ONCOLOGIA	UPA	RESIDENCIA MÉDICA	TAC UROLOGIA	PORTARIA FUNDO A FUNDO	CARDIOLOGIA	EQUOTERAPIA	COVID-19	
Belém	-	2.363,61	-	-	-	-	-	-	-	-	2.363,61
Cacimbinhas	-	5.049,45	-	-	-	-	-	-	-	-	5.049,45
Estrela de Alagoas	-	8.543,46	-	-	-	-	-	-	-	-	8.543,46
Igaci	-	12.104,43	-	-	-	-	-	-	-	-	12.104,43
Maribondo	-	6.576,96	-	-	-	-	-	-	-	-	6.576,96
Minador do Negrão	-	2.519,85	-	-	-	-	-	-	-	-	2.519,85
Palmeira dos Índios	-	34.432,80	-	600.000,00	-	-	-	-	-	-	634.432,80
Tanque D'arca	-	2.926,26	-	-	-	-	-	-	-	-	2.926,26
<b>Total 8ª Região</b>	-	<b>74.516,82</b>	-	<b>600.000,00</b>	-	-	-	-	-	-	<b>674.516,82</b>



ESTADO DE ALAGOAS  
SECRETARIA DE ESTADO DA SAÚDE – SESAU/AL  
Av. da Paz, 978 – Jaraguá, Maceió – AL  
(82) 3315-1152

9ª Região de Saúde											
Município	Valor do Repasse (R\$)										Valor Total (R\$)
	CONVÊNIO	FARMACIA BÁSICA	ONCOLOGIA	UPA	RESIDENCIA MÉDICA	TAC UROLOGIA	PORTARIA FUNDO A FUNDO	CARDIOLOGIA	EQUOTERAPIA	COVID-19	
Canapi	-	8.554,62	-	-	-	-	-	-	-	-	8.554,62
Carneiros	-	4.215,24	-	-	-	-	100.000,00	-	-	-	4.215,24
Dois Riachos	-	5.216,85	-	-	-	-	-	-	-	-	5.216,85
Maravilha	-	4.701,15	-	-	-	-	-	-	-	-	4.701,15
Monteirópolis	-	3.390,78	-	-	-	-	-	-	-	-	3.390,78
Olho D'água das Flores	-	10.093,29	-	-	-	-	150.000,00	-	-	-	10.093,29
Oliveira	-	5.454,93	-	-	-	-	-	-	-	-	5.454,93
Ouro Branco	-	5.388,90	-	-	-	-	-	-	-	-	5.388,90
Palestina	-	2.398,02	-	-	-	-	-	-	-	-	2.398,02
Pão de Açúcar	-	11.547,81	-	-	-	-	-	-	-	-	11.547,81
Poço das Trincheiras	-	6.758,79	-	-	-	-	-	-	-	-	6.758,79



ESTADO DE ALAGOAS  
SECRETARIA DE ESTADO DA SAÚDE – SESAU/AL  
Av. da Paz, 978 – Jaraguá, Maceió – AL  
(82) 3315-1152

9ª Região de Saúde (Continuação)											
Município	Valor do Repasse (R\$)										Valor Total (R\$)
	CONVÊNIO	FARMACIA BÁSICA	ONCOLOGIA	UPA	RESIDENCIA MÉDICA	TAC UROLOGIA	PORTARIA FUNDO A FUNDO	CARDIOLOGIA	EQUOTERAPIA	COVID-19	
Santana do Ipanema	-	22.335,36	-	-	-	-	6.172.042,84	-	-	-	22.335,36
São José da Tapera	-	15.091,59	-	-	-	-	-	-	-	-	15.091,59
Senador Rui Palmeira	-	6.497,91	-	-	-	-	-	-	-	-	6.497,91
<b>Total 9ª Região</b>	-	<b>111.645,24</b>	-	-	-	-	<b>6.422.042,84</b>	-	-	-	<b>6.533.688,08</b>



ESTADO DE ALAGOAS  
SECRETARIA DE ESTADO DA SAÚDE – SESAU/AL  
Av. da Paz, 978 – Jaraguá, Maceió – AL  
(82) 3315-1152

10ª Região de Saúde											
Município	Valor do Repasse (R\$)										Valor Total (R\$)
	CONVÊNIO	FARMACIA BÁSICA	ONCOLOGIA	UPA	RESIDENCIA MÉDICA	TAC UROLOGIA	PORTARIA FUNDO A FUNDO	CARDIOLOGIA	EQUOTERAPIA	COVID-19	
Água Branca	-	9.496,23	-	-	-	-	-	-	-	-	9.496,23
Delmiro Gouveia	-	24.322,29	-	600.000,00	-	-	-	-	-	-	624.322,29
Inhapi	-	8.666,22	-	-	-	-	-	-	-	-	8.666,22
Mata Grande	-	11.768,70	-	-	-	-	-	-	-	-	11.768,70
Olho D'agua Do Casado	-	4.362,18	-	-	-	-	-	-	-	-	4.362,18
Pariconha	-	4.963,41	-	-	-	-	-	-	-	-	4.963,41
Piranhas	-	11.685,45	-	-	-	-	-	-	-	-	11.685,45
<b>Total 10ª Região</b>	-	<b>75.264,48</b>	-	<b>600.000,00</b>	-	-	-	-	-	-	<b>675.264,48</b>

Fonte: Superintendência de Planejamento, Orçamento, Finanças e Contabilidade – SUPOFC/SESAU.  
Dados tabulados em junho de 2020, sujeitos a alteração.



ESTADO DE ALAGOAS  
SECRETARIA DE ESTADO DA SAÚDE – SESAU/AL  
Av. da Paz, 978 – Jaraguá, Maceió – AL  
(82) 3315-1152

## 6. BLOQUEIOS JUDICIAIS

### 6.1. Bloqueios Judiciais, por Procedimentos

PROCEDIMENTOS	QUANTID	VALOR BLOQUEADO (R\$)	VALOR SEQUESTRADO (R\$)	VALOR DESBLOQUEADO (R\$)
MEDICAMENTOS	967	R\$3.658.783,98	R\$3.770.769,30	R\$98.877,12
PROCEDIMENTOS	259	R\$1.658.482,19	R\$1.203.036,49	R\$27.703,58
MATERIAL HOSPITALAR	42	R\$286.933,17	R\$271.170,00	R\$6.283,75
INTERNAÇÃO COMPULSÓRIA	22	R\$45,40	R\$0,00	R\$407,94
SEGREDO DE JUSTIÇA	20	R\$120.162,56	R\$82.874,19	R\$116,09
<b>TOTAL</b>	<b>1310</b>	<b>R\$5.724.407,30</b>	<b>R\$5.327.849,98</b>	<b>R\$133.388,48</b>

Fonte: Superintendência de Planejamento, Orçamento, Finanças e Contabilidade – SUPOFC/SESAU. Dados tabulados em junho de 2020.

\*Nota: \*Os valores relativos a sequestros e desbloqueios de outros órgãos estão sujeitos à alteração, tendo em vista que tais valores não foram repassados pelos órgãos.



ESTADO DE ALAGOAS  
SECRETARIA DE ESTADO DA SAÚDE – SESAU/AL  
Av. da Paz, 978 – Jaraguá, Maceió – AL  
(82) 3315-1152

## 7. RESTOS A PAGAR

### 7.1. Restos a Pagar Quant. – 1º Quadrimestre 2020

Fonte	Inscritos	%	Pagos	%	Cancelados	%	A pagar	%
100 - RECURSOS ORDINÁRIOS	668	52%	408	82%	12	92%	248	32%
110 - CONVÊNIOS	1	-	-	-	-	-	1	-
141 - RECURSOS DESTINADOS A AÇÕES E SERVIÇOS DE SAÚDE	111	9%	-	-	-	-	111	14%
116 - FECOEP	57	4%	8	2%	-	-	49	6%
120 - TRANSFERÊNCIA DE RECURSOS DO SUS	440	34%	82	16%	1	8%	357	47%
<b>Total Geral</b>	<b>1.277</b>	<b>100%</b>	<b>498</b>	<b>100%</b>	<b>13</b>	<b>100%</b>	<b>766</b>	<b>100%</b>

Fonte: Superintendência de Planejamento, Orçamento, Finanças e Contabilidade – SUPOFC/SESAU.

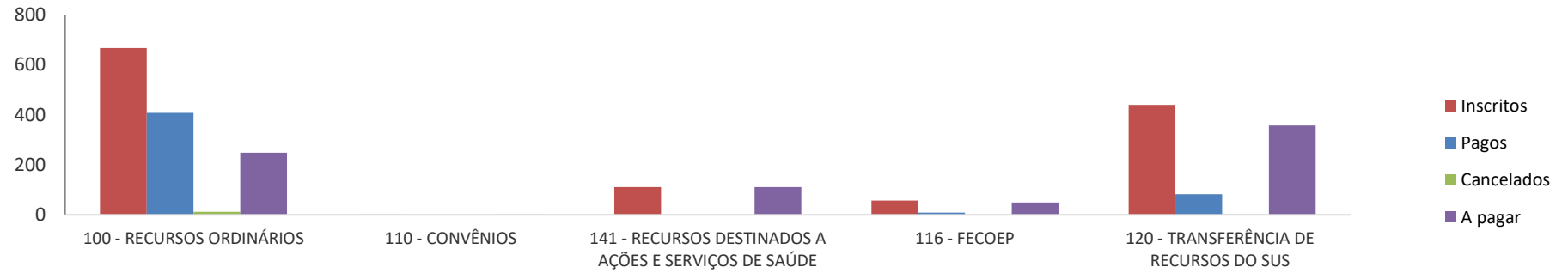
Dados tabulados em junho de 2020, sujeitos a alteração






ESTADO DE ALAGOAS  
SECRETARIA DE ESTADO DA SAÚDE – SESAU/AL  
Av. da Paz, 978 – Jaraguá, Maceió – AL  
(82) 3315-1152

### Restos a Pagar - Por Fonte (Qtd)



### Restos a Pagar - Consolidado (Qtd)





ESTADO DE ALAGOAS  
SECRETARIA DE ESTADO DA SAÚDE – SESAU/AL  
Av. da Paz, 978 – Jaraguá, Maceió – AL  
(82) 3315-1152

## 7.2. Restos a Pagar Fonte de Recurso

Fonte	Inscritos	%	Pagos	%	Cancelados	%	A pagar	%
100 - RECURSOS ORDINÁRIOS	64.613.089,05	67%	56.199.488,64	78%	239.308,50	90%	8.174.291,91	34%
110 - CONVÊNIOS	11.507,24	0%	-	-	-	-	11.507,24	0%
141 - RECURSOS DESTINADOS A AÇÕES E SERVIÇOS DE SAÚDE	6.104.833,30	6%	-	-	-	-	6.104.833,30	26%
116 - FECOEP	4.577.786,66	5%	611.575,04	1%	-	-	3.966.211,62	17%
120 - TRANSFERÊNCIAS DE RECURSOS DO SUS	20.728.022,24	22%	15.140.477,98	21%	27.639,41	10%	5.559.904,85	23%
<b>Total Geral</b>	<b>96.035.238,49</b>	<b>100%</b>	<b>71.951.541,66</b>	<b>100%</b>	<b>266.947,91</b>	<b>100%</b>	<b>23.816.748,91</b>	<b>100%</b>

Fonte: Superintendência de Planejamento, Orçamento, Finanças e Contabilidade – SUPOFC/SESAU.  
Dados tabulados em maio de 2020, sujeitos a alteração.

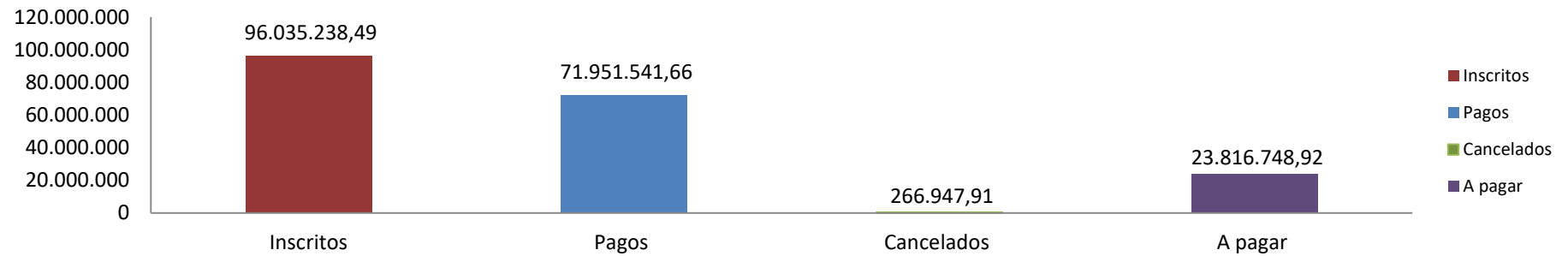


ESTADO DE ALAGOAS  
SECRETARIA DE ESTADO DA SAÚDE – SESAU/AL  
Av. da Paz, 978 – Jaraguá, Maceió – AL  
(82) 3315-1152

### Restos a Pagar - Por Fonte (R\$)



### Restos a Pagar - Consolidado (R\$)





ESTADO DE ALAGOAS  
SECRETARIA DE ESTADO DA SAÚDE – SESAU/AL  
Av. da Paz, 978 – Jaraguá, Maceió – AL  
(82) 3315-1152

## 8. BALANÇO SITUACIONAL DO NÚCLEO INTERINSTITUCIONAL DE JUDICIALIZAÇÃO - NIJUS

### **BALANÇO SITUACIONAL – PRIMEIRO QUADRIMESTRE – 2020**

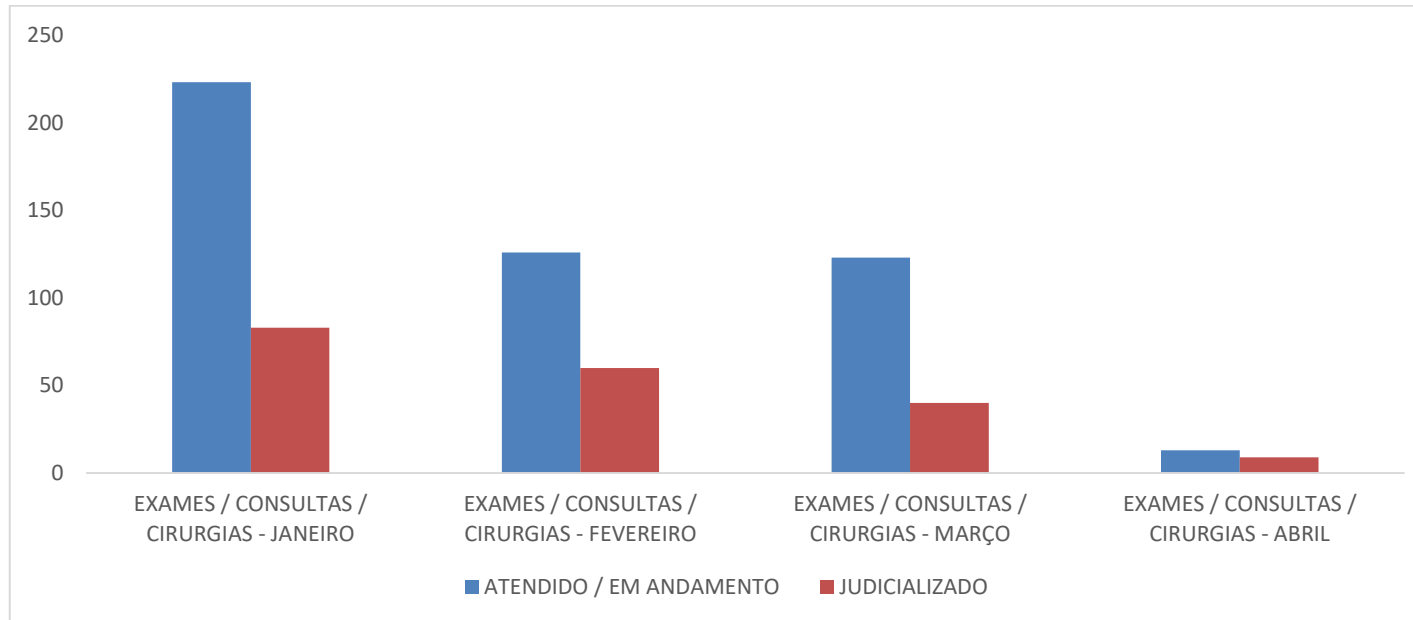
Através deste relatório, segue os dados do **primeiro quadrimestre de 2020**, onde demonstra o impacto positivo da atuação do NIJUS junto às instâncias do Judiciário.

Importante ressaltar que o NIJUS representava de forma interinstitucional as Secretarias Estadual e Municipal porém, houve uma reestruturação do Núcleo e cada Secretaria responde por sua demanda. Salientamos ainda que, em face da diversidade de pedidos e principalmente, solicitações de procedimentos/medicamentos que ainda não fazem parte do rol incluídos no Sistema Único de Saúde, é grande o número de casos não atendidos que culminam em processos judiciais, porém a quantidade de casos que evitamos a judicialização através da intervenção do NIJUS é expressivamente considerável, o que demonstra a eficácia desta parceria. Ademais, o NIJUS também vem atuando junto ao judiciário emitindo parecer em processos judiciais, a fim de dar subsídios técnicos que auxiliam os magistrados nas determinações judiciais.



ESTADO DE ALAGOAS  
SECRETARIA DE ESTADO DA SAÚDE – SESAU/AL  
Av. da Paz, 978 – Jaraguá, Maceió – AL  
(82) 3315-1152

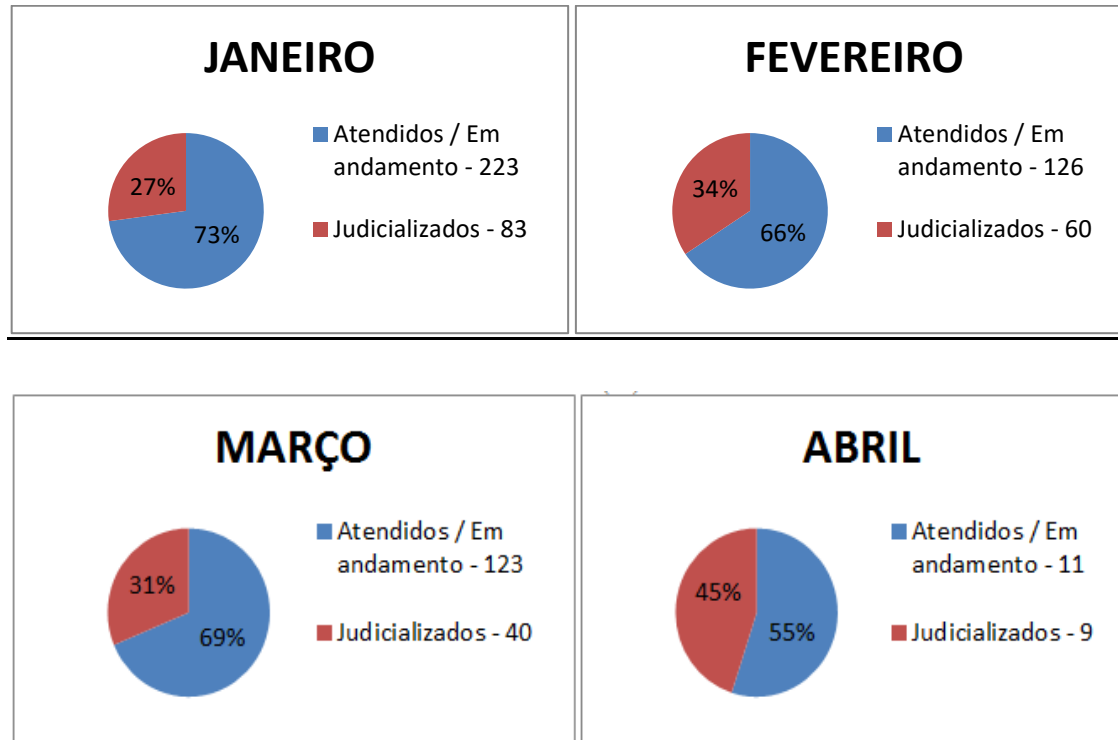
GRÁFICO QUANTITATIVO  
PRIMEIRO QUADRIMESTRE - 2020  
EXAMES / CONSULTAS / CIRURGIAS / PROCEDIMENTOS





ESTADO DE ALAGOAS  
SECRETARIA DE ESTADO DA SAÚDE – SESAU/AL  
Av. da Paz, 978 – Jaraguá, Maceió – AL  
(82) 3315-1152

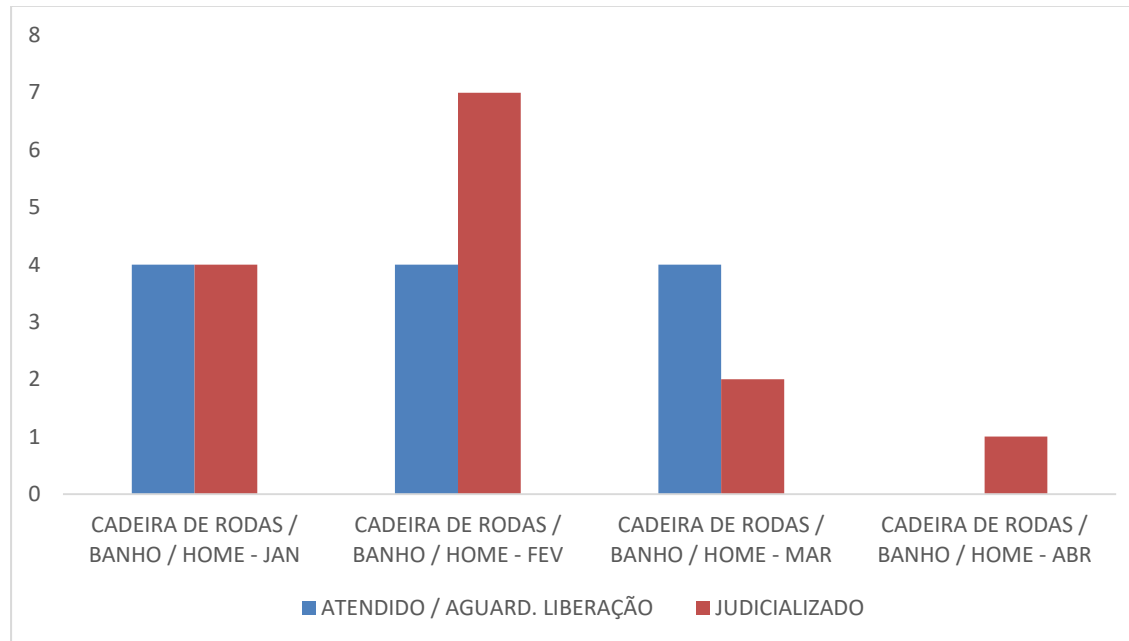
GRÁFICO EM PERCENTUAL  
PRIMEIRO QUADRIMESTRE - 2020  
EXAMES / CONSULTAS / CIRURGIAS





ESTADO DE ALAGOAS  
SECRETARIA DE ESTADO DA SAÚDE – SESAU/AL  
Av. da Paz, 978 – Jaraguá, Maceió – AL  
(82) 3315-1152

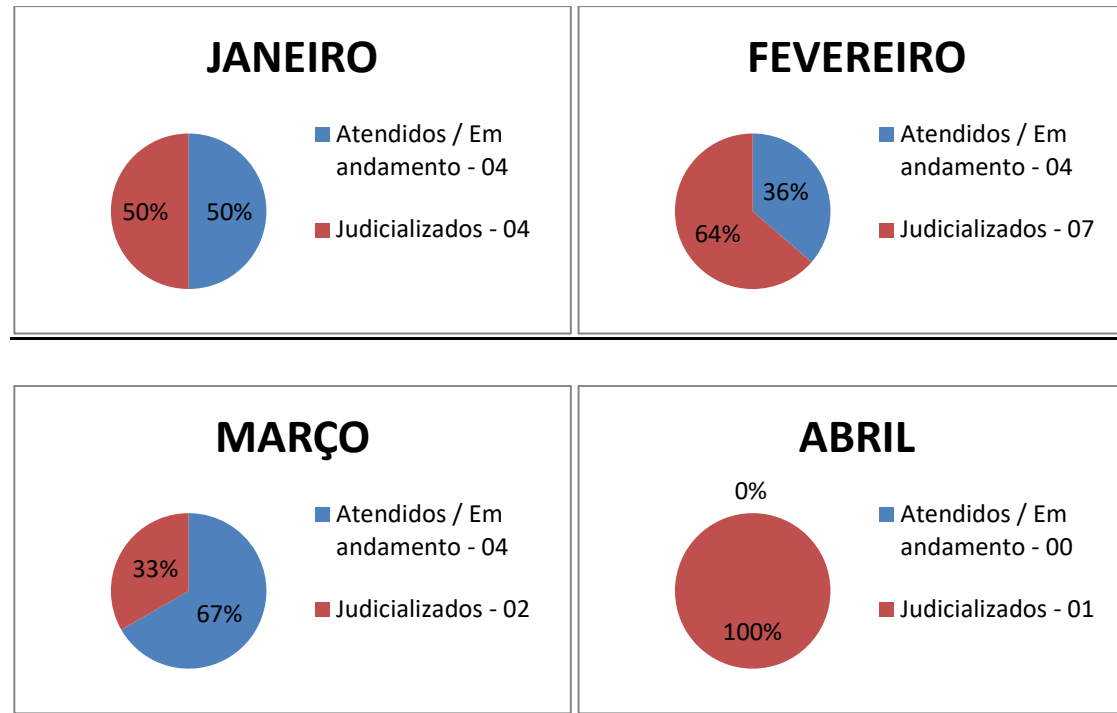
GRÁFICO QUANTITATIVO  
PRIMEIRO QUADRIMESTRE - 2020  
CADEIRA DE RODAS / CADEIRA DE BANHO / PRÓTESE / HOME CARE





ESTADO DE ALAGOAS  
SECRETARIA DE ESTADO DA SAÚDE – SESAU/AL  
Av. da Paz, 978 – Jaraguá, Maceió – AL  
(82) 3315-1152

GRÁFICO QUANTITATIVO  
PRIMEIRO QUADRIMESTRE - 2020  
CADEIRA DE RODAS / CADEIRA DE BANHO / PRÓTESE / HOME CARE

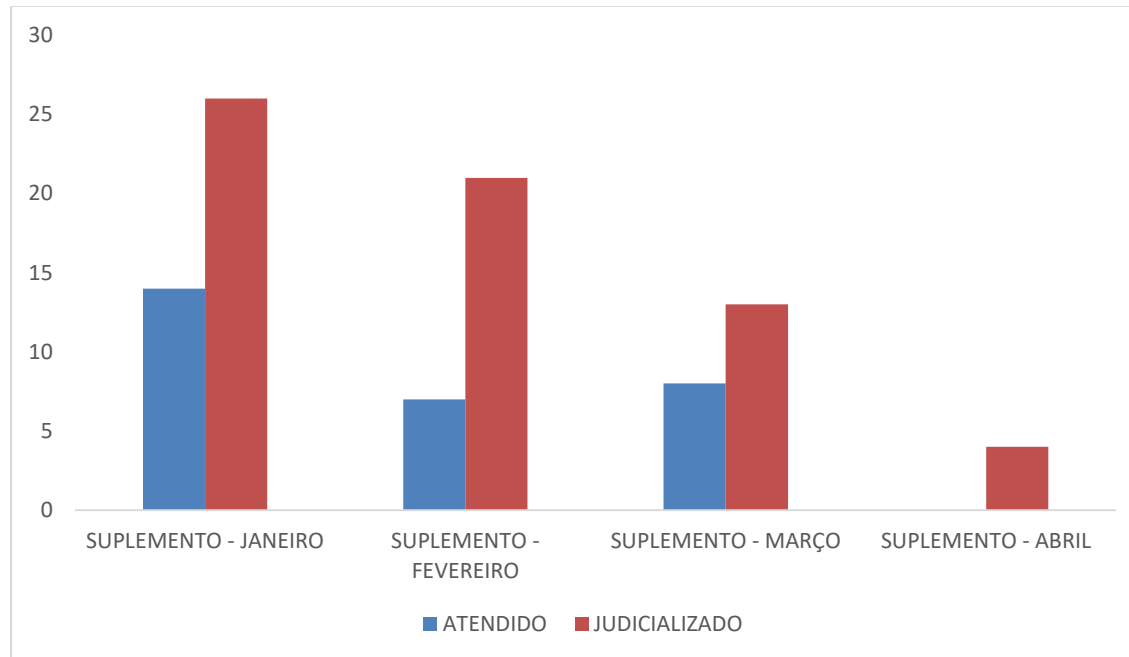






ESTADO DE ALAGOAS  
SECRETARIA DE ESTADO DA SAÚDE – SESAU/AL  
Av. da Paz, 978 – Jaraguá, Maceió – AL  
(82) 3315-1152

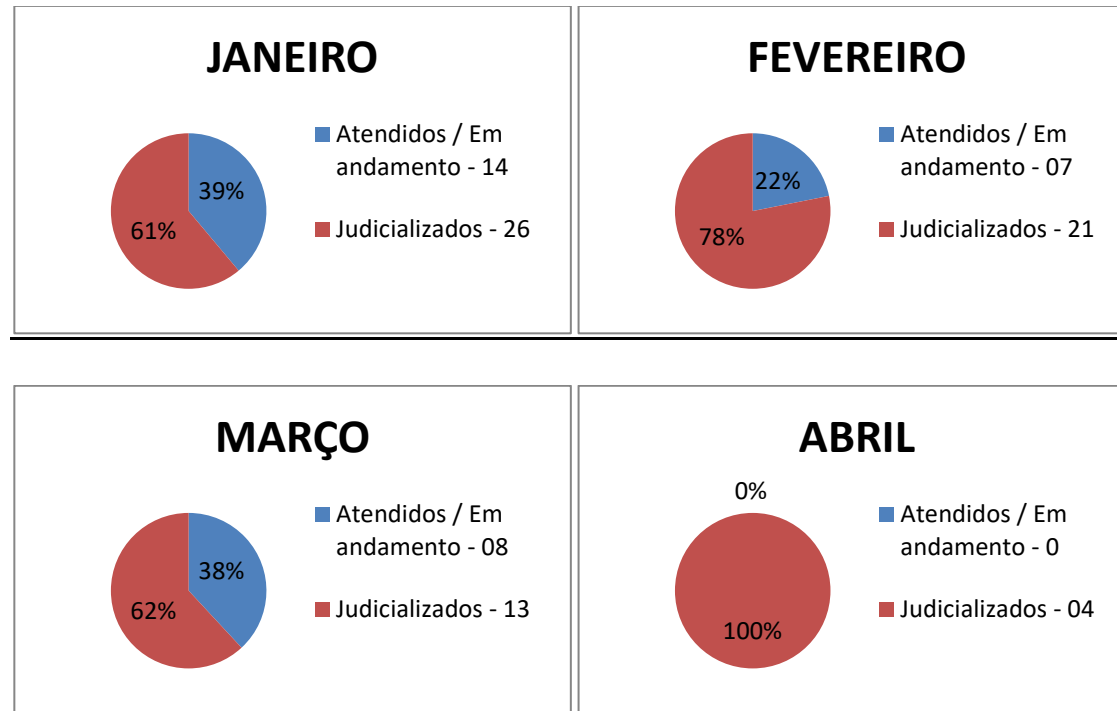
GRÁFICO QUANTITATIVO  
PRIMEIRO QUADRIMESTRE - 2020  
SUPLEMENTO





ESTADO DE ALAGOAS  
SECRETARIA DE ESTADO DA SAÚDE – SESAU/AL  
Av. da Paz, 978 – Jaraguá, Maceió – AL  
(82) 3315-1152

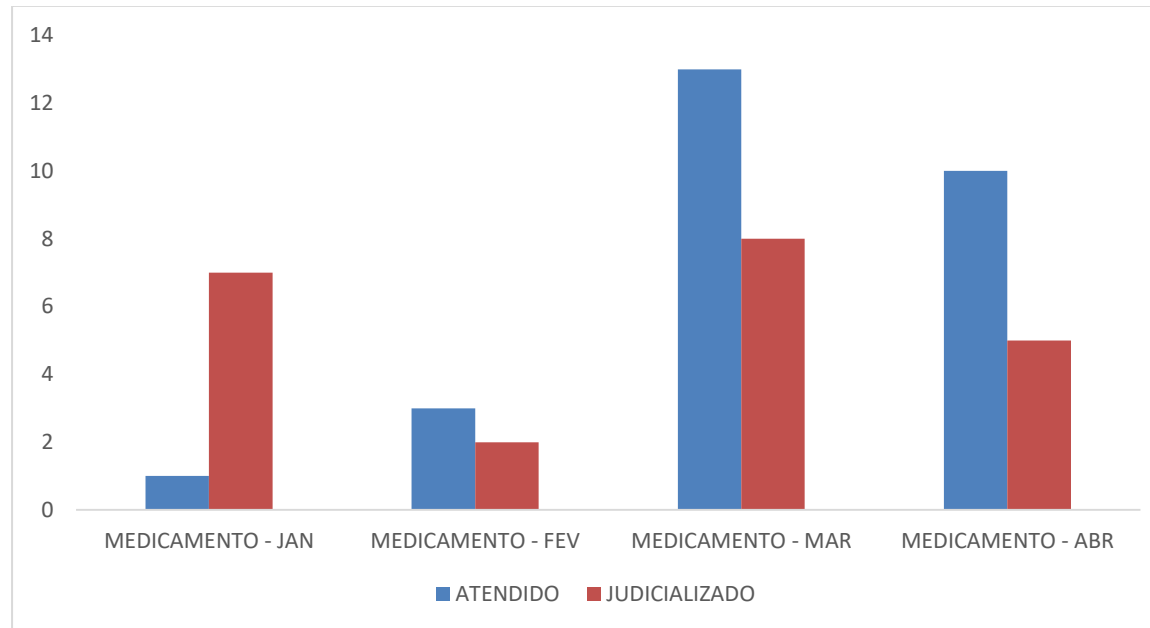
GRÁFICO QUANTITATIVO  
PRIMEIRO QUADRIMESTRE - 2020  
SUPLEMENTO





ESTADO DE ALAGOAS  
SECRETARIA DE ESTADO DA SAÚDE – SESAU/AL  
Av. da Paz, 978 – Jaraguá, Maceió – AL  
(82) 3315-1152

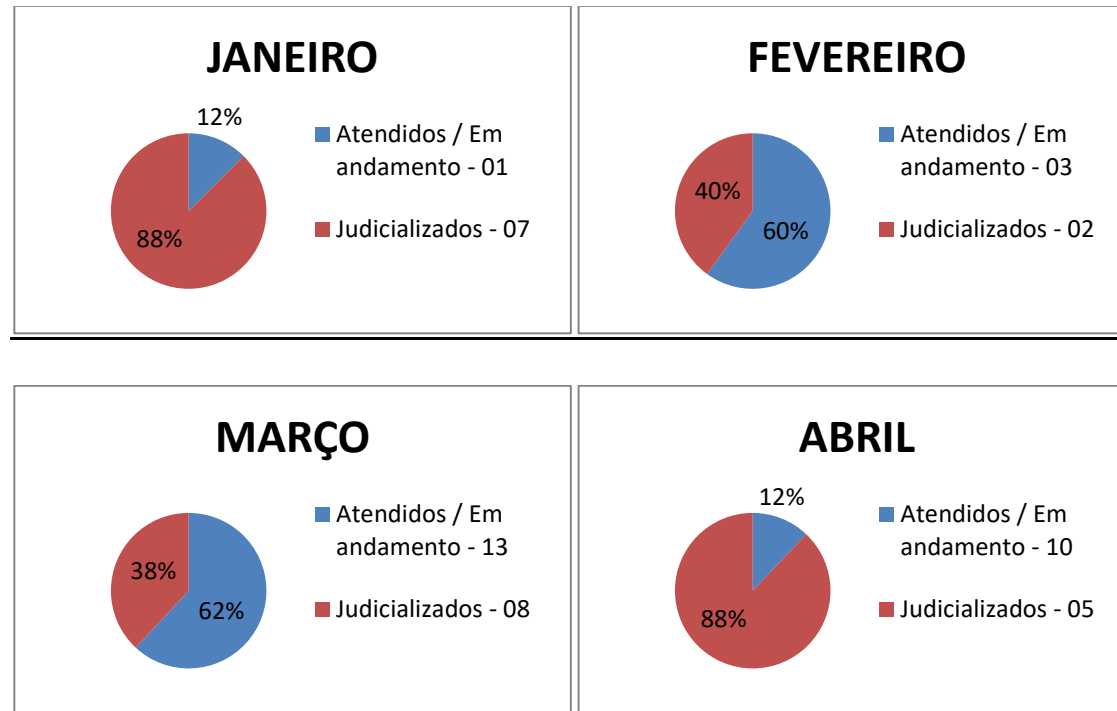
GRÁFICO QUANTITATIVO  
PRIMEIRO QUADRIMESTRE - 2020  
MEDICAMENTO





ESTADO DE ALAGOAS  
SECRETARIA DE ESTADO DA SAÚDE – SESAU/AL  
Av. da Paz, 978 – Jaraguá, Maceió – AL  
(82) 3315-1152

GRÁFICO QUANTITATIVO  
PRIMEIRO QUADRIMESTRE - 2020  
MEDICAMENTO





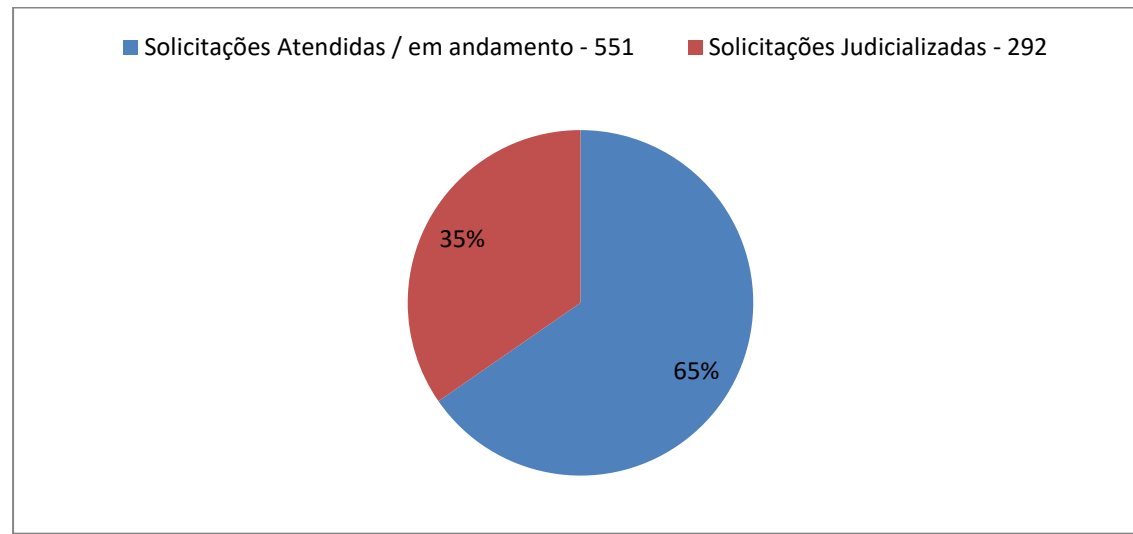
ESTADO DE ALAGOAS  
SECRETARIA DE ESTADO DA SAÚDE – SESAU/AL  
Av. da Paz, 978 – Jaraguá, Maceió – AL  
(82) 3315-1152

### TOTAL GERAL

Total de solicitações no Quadrimestre: **843 casos**

Total atendidos administrativamente: **551 casos**

Total não atendidos / Judicializados: **292 casos**

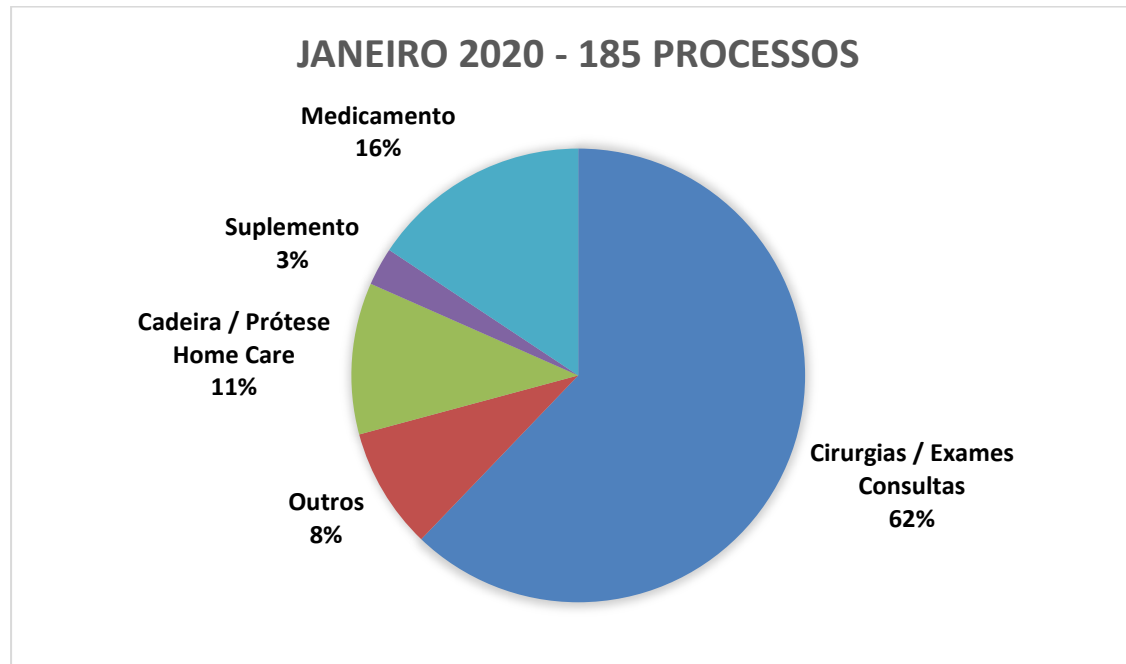




ESTADO DE ALAGOAS  
SECRETARIA DE ESTADO DA SAÚDE – SESAU/AL  
Av. da Paz, 978 – Jaraguá, Maceió – AL  
(82) 3315-1152

### ATUAÇÃO DO NIJUS EM PROCESSOS JUDICIAIS

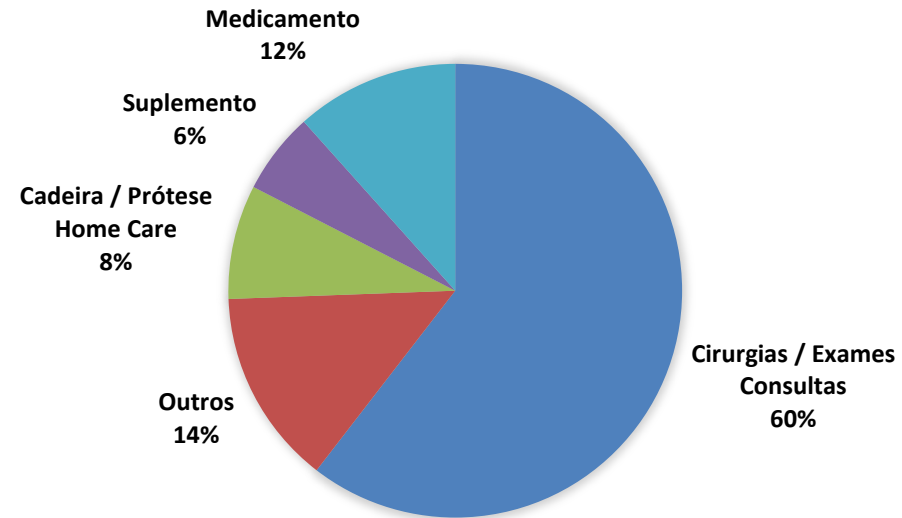
#### PERCENTUAL DE PARECER - POR ÁREA





ESTADO DE ALAGOAS  
SECRETARIA DE ESTADO DA SAÚDE – SESAU/AL  
Av. da Paz, 978 – Jaraguá, Maceió – AL  
(82) 3315-1152

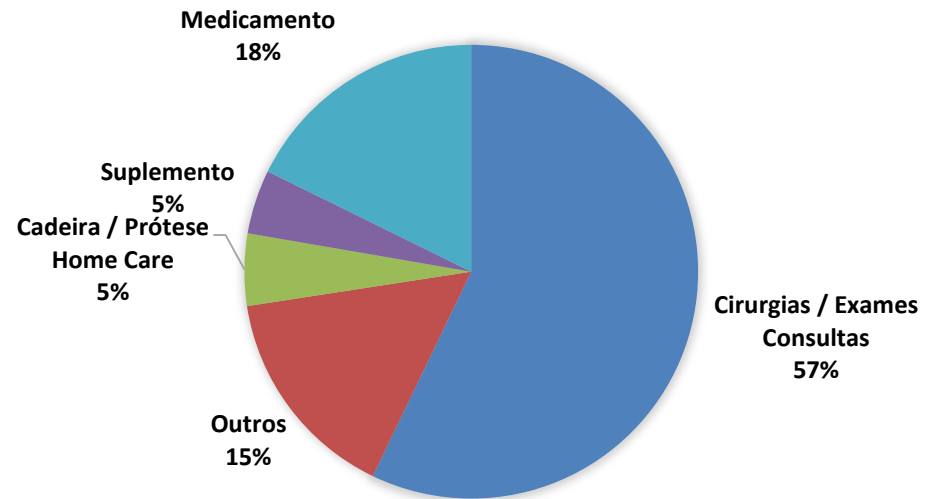
### FEVEREIRO 2020 - 86 PROCESSOS





ESTADO DE ALAGOAS  
SECRETARIA DE ESTADO DA SAÚDE – SESAU/AL  
Av. da Paz, 978 – Jaraguá, Maceió – AL  
(82) 3315-1152

### MARÇO 2020 - 175 PROCESSOS

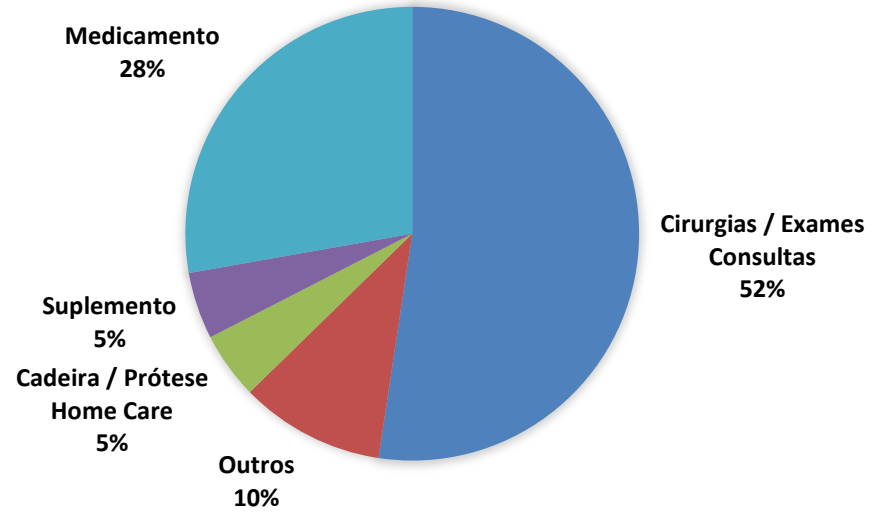






ESTADO DE ALAGOAS  
SECRETARIA DE ESTADO DA SAÚDE – SESAU/AL  
Av. da Paz, 978 – Jaraguá, Maceió – AL  
(82) 3315-1152

### ABRIL 2020 - 126 PROCESSOS

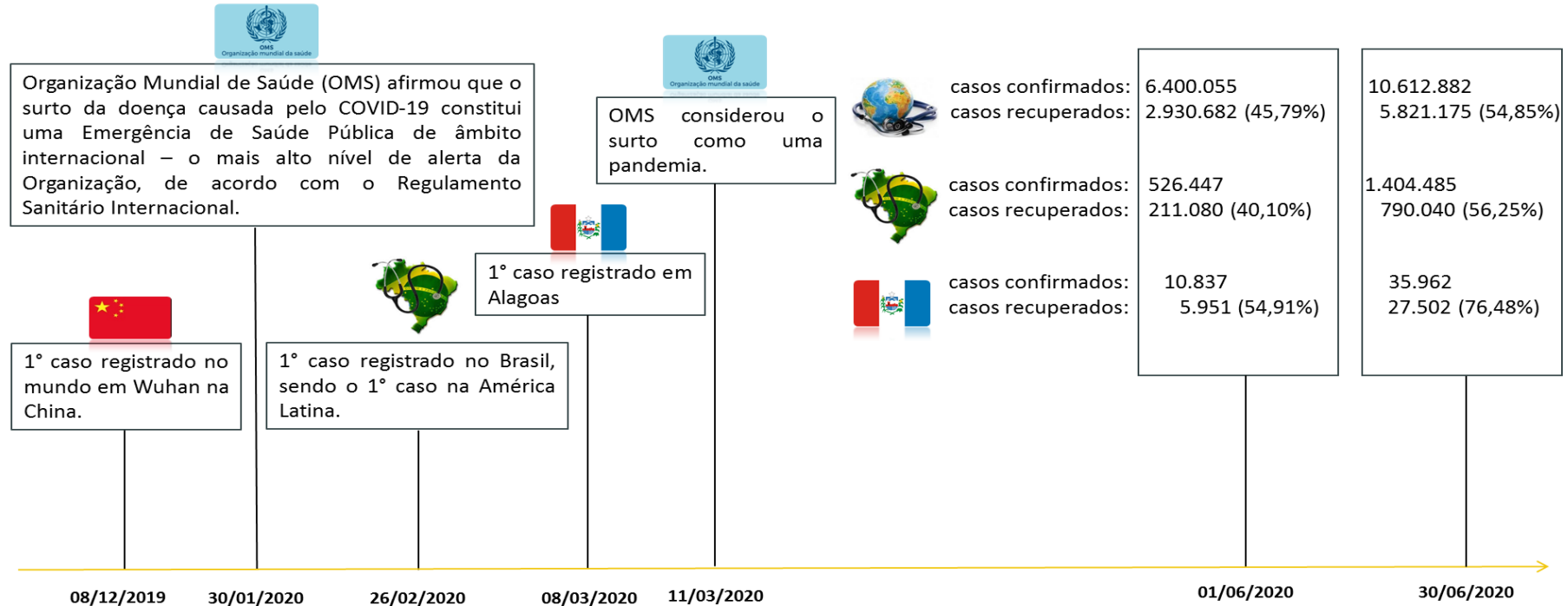




**Enfrentamento à COVID-19 em AL – Balanço de 90 dias.**



### Breve histórico da COVID-19



Disponível em:  
<http://www.alagoascontraocoronavirus.al.gov.br/>  
<https://www.coronavirus.com.br/>

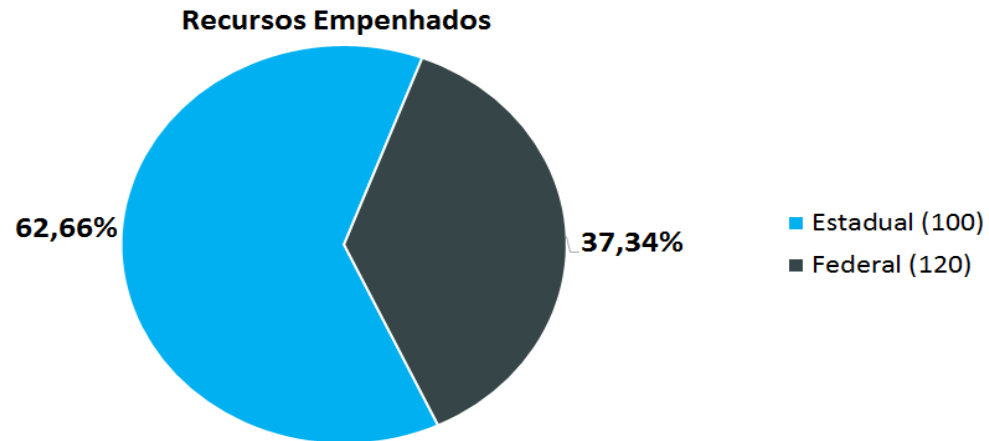


ESTADO DE ALAGOAS  
SECRETARIA DE ESTADO DA SAÚDE – SESAU/AL  
Av. da Paz, 978 – Jaraguá, Maceió – AL  
(82) 3315-1152

## 2- Receita voltada ao enfrentamento da COVID-19

Fonte de Recursos	Receita	Empenho	Saldo
Estadual (100)	77.371.180,75	51.082.155,00	26.289.025,75
Federal (120)	35.906.238,73	30.437.938,44	10.938.300,29
<b>Total</b>	<b>113.277.419,48</b>	<b>81.520.093,44</b>	<b>37.227.326,04</b>

Fonte: FES/SUPOFC/SESAU/AL  
Dados Congelados em 30/06/2020.





ESTADO DE ALAGOAS  
SECRETARIA DE ESTADO DA SAÚDE – SESAU/AL  
Av. da Paz, 978 – Jaraguá, Maceió – AL  
(82) 3315-1152

## 2- Receita voltada ao Enfrentamento da COVID-19

### RECURSOS FEDERAIS - EMENDAS E CUSTEIO

EMENDAS							
Nº da Emenda	Parlamentar	Partido	Proposta	Tipo	Categoria	Data	Valor
71030001	Bancada de Alagoas	-	19000.319726/2020-00	COVID-19	Custeio	12/05/2020	3.500.000,00
<b>TOTAL</b>							<b>3.500.000,00</b>
CUSTEIO - COVID							
Ação	Parcela	Repasse	Processo	Tipo	Categoria	Data	Valor
<u>Coronavírus (COVID-19)</u>	Única	Estadual	25000.036420/2020-15	Crédito Extraordinário	Custeio	16/03/2020	6.839.378,00
<u>Coronavírus (COVID-19)</u>	Única	Estadual	25000.050750/2020-13	Crédito Extraordinário	Custeio	09/04/2020	3.903.090,53
<u>Coronavírus (COVID-19)</u>	Única	Estadual	25000.050783/2020-55	Crédito Extraordinário	Custeio	13/04/2020	12.879.770,20
<u>Coronavírus (COVID-19)</u>	Única	Estadual	25000.059272/2020-07	Crédito Extraordinário	Custeio	30/04/2020	8.064.000,00
<u>Coronavírus (COVID-19)</u>	Única	Estadual	25000.081168/2020-91	Crédito Extraordinário	Custeio	09/06/2020	720.000,00
<b>TOTAL</b>							<b>32.406.238,73</b>
<b>TOTAL GERAL</b>							<b>35.906.238,73</b>

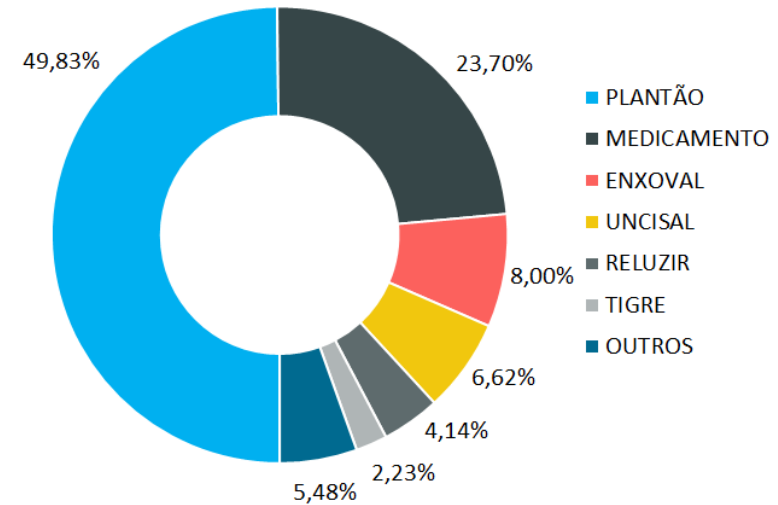
Fonte: FES/SUPOFC/SESAU/AL  
Dados Congelados em 30/06/2020.



### 3- Despesa realizada até 30/06/2020 - Recurso Federal

Despesas fonte 120		
Descrição	Empenho	Pagamento
PESSOAL	15.167.308,28	15.167.308,28
MEDICAMENTO	7.213.001,68	506.592,90
ENXOVAL	2.435.044,44	1.885.552,55
UNCISAL	2.014.459,56	2.014.459,56
RELUZIR	1.260.000,00	
TIGRE	680.200,00	0,00
CORRELATOS LAB	376.447,00	1.254,94
PUBLICIDADE	368.269,51	65.570,12
CORRELATOS HOSP	366.056,17	
LAVANDERIA	189.000,00	
COLETA DE LIXO	133.589,80	0,00
GÁS HOSPITALAR	124.244,80	
LOCAÇÃO DE MÁQUINAS	110.317,20	
<b>Total Geral</b>	<b>30.437.938,44</b>	<b>19.640.738,35</b>

Fonte: FES/SUPOFC/SESAU/AL  
Dados Congelados em 30/06/2020.





ESTADO DE ALAGOAS  
SECRETARIA DE ESTADO DA SAÚDE – SESAU/AL  
Av. da Paz, 978 – Jaraguá, Maceió – AL  
(82) 3315-1152

### 3- Despesa Pessoal - Recurso Federal

Descrição	Empenho	Pagamento
<b>Abril</b>	<b>56.947,33</b>	<b>56.947,33</b>
CIEVS	35.453,20	35.453,20
LACEN	21.494,13	21.494,13
<b>Maio</b>	<b>3.102.197,18</b>	<b>3.102.197,18</b>
HM	2.095.627,76	2.095.627,76
SESI	402.653,70	402.653,70
DH	185.018,16	185.018,16
ALÔ SAUDE	136.120,25	136.120,25
CIEVS	123.364,36	123.364,36
REGULAÇÃO	73.159,74	73.159,74
HU	37.915,29	37.915,29
UPA	28.987,20	28.987,20
BARREIRA	19.350,72	19.350,72

Descrição	Empenho	Pagamento
<b>Junho</b>	<b>12.008.163,77</b>	<b>12.008.163,77</b>
HM	4.447.691,71	4.447.691,71
HGE	2.692.131,45	2.692.131,45
METROPOLITANO	2.215.062,93	2.215.062,93
UEDH	928.311,60	928.311,60
SESI	714.673,76	714.673,76
CIEVS	213.784,64	213.784,64
REGULAÇÃO	170.786,04	170.786,04
ALÔ SAUDE	142.304,87	142.304,87
HU	109.497,40	109.497,40
H. CAMPANHA	101.738,40	101.738,40
UPA	87.840,00	87.840,00
TRIAGEM BIO	74.462,60	74.462,60
XINGÓ	48.215,40	48.215,40
SANTA MONICA	31.730,73	31.730,73
BARREIRA	29.932,24	29.932,24
<b>Total Geral</b>	<b>15.167.308,28</b>	<b>15.167.308,28</b>

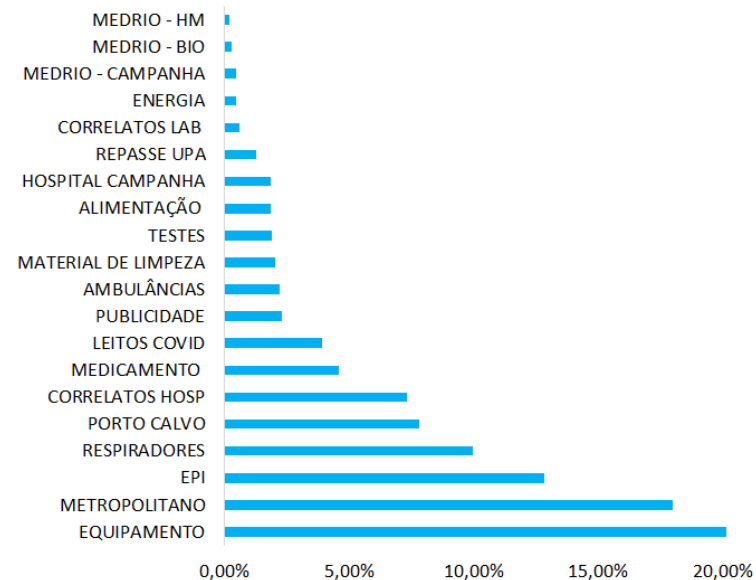
Fonte: FES/SUPOFC/SESAU/AL  
Dados Congelados em 30/06/2020.



ESTADO DE ALAGOAS  
SECRETARIA DE ESTADO DA SAÚDE – SESAU/AL  
Av. da Paz, 978 – Jaraguá, Maceió – AL  
(82) 3315-1152

### 3- Despesa realizada até 30/06/2020 - Recurso Estadual

Despesas fonte 100		
Descrição	Empenho	Pagamento
EQUIPAMENTO	10.268.810,29	4.252.230,09
METROPOLITANO	9.179.670,53	9.179.670,53
EPI	6.560.453,77	6.269.133,77
RESPIRADORES	5.082.713,42	5.082.678,42
PORTO CALVO	3.998.467,07	3.998.467,07
CORRELATOS HOSP	3.741.600,30	1.433.683,34
MEDICAMENTO	2.352.963,84	19.250,00
LEITOS COVID	2.006.676,00	2.006.676,00
PUBLICIDADE	1.178.316,27	
AMBULÂNCIAS	1.130.000,00	1.130.000,00
MATERIAL DE LIMPEZA	1.032.283,66	503.067,42
TESTES	965.248,92	
ALIMENTAÇÃO	954.195,12	96.942,13
HOSPITAL CAMPANHA	950.000,01	632.421,51
REPASSE UPA	660.000,00	660.000,00
CORRELATOS LAB	310.000,00	
ENERGIA	231.461,51	231.461,51
MEDRIO - CAMPANHA	229.500,00	229.500,00
MEDRIO - BIO	156.000,00	156.000,00
MEDRIO - HM	92.500,00	92.500,00
MULTA	1.060,35	1.060,35
TAXA	233,94	233,94
<b>Total Geral</b>	<b>51.082.155,00</b>	<b>35.974.976,08</b>



Fonte: FES/SUPOFC/SESAU/AL  
Dados Congelados em 30/06/2020.



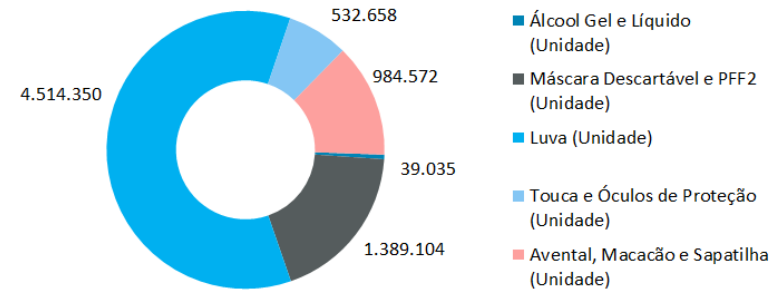


#### 4- Processos relacionados a EPI - Custeio

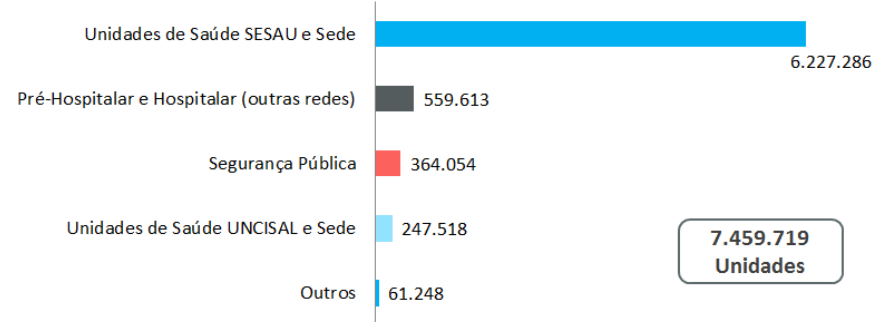
PROCESSO	FONTE	EMPENHO
E:02000.0000003030/2020	100	48.622,50
E:02000.0000005485/2020	100	4.629.088,00
E:02000.0000006201/2020	100	28.573,79
E:02000.0000006226/2020	100	55.657,30
E:02000.0000006231/2020	100	3.934,06
E:02000.0000006241/2020	100	27.748,83
E:02000.0000006242/2020	100	3.478,35
E:02000.0000006247/2020	100	91.064,94
E:02000.0000007260/2020	100	13.475,00
E:02000.0000007464/2020	100	1.241,00
E:02000.0000007720/2020	100	1.338.000,00
E:02000.0000007883/2020	100	35.770,00
E:02000.0000007887/2020	100	225.000,00
E:02000.0000008246/2020	100	58.800,00
<b>TOTAL</b>		<b>6.560.453,77</b>

Fonte: FES/SUPOFC/SESAU/AL  
Dados Congelados em 30/06/2020.

Distribuição Total de Insumos Estratégicos por Grupos de Itens



Distribuição Total de Insumos Estratégicos por Grupos de Instituições






ESTADO DE ALAGOAS  
SECRETARIA DE ESTADO DA SAÚDE – SESAU/AL  
Av. da Paz, 978 – Jaraguá, Maceió – AL  
(82) 3315-1152

#### 4- Processos relacionados a Pessoal - Custeio

PROCESSO	FONTE	EMPENHO
E:02000.0000007559/2020	120	35.453,20
E:02000.0000007564/2020	120	21.494,13
E:02000.0000008574/2020	120	136.120,25
E:02000.0000008582/2020	120	73.159,74
E:02000.0000008724/2020	120	6.483,83
E:02000.0000008765/2020	120	19.350,72
E:02000.0000008766/2020	120	28.987,20
E:02000.0000008768/2020	120	31.431,46
E:02000.0000008802/2020	120	115.476,40
E:02000.0000008958/2020	120	99.242,56
E:02000.0000009109/2020	120	882.193,63
E:02000.0000009111/2020	120	1.048.067,13
E:02000.0000009206/2020	120	96.736,23
E:02000.0000009209/2020	120	88.281,93
E:02000.0000009321/2020	120	123.364,36
E:02000.0000009969/2020	120	287.177,30
E:02000.0000010008/2020	120	44.714,25
E:02000.0000010009/2020	120	21.410,19
E:02000.0000010518/2020	120	39.837,39

PROCESSO	FONTE	EMPENHO
E:02000.0000010618/2020	120	130.948,65
E:02000.0000010710/2020	120	109.497,40
E:02000.0000010711/2020	120	224.998,50
E:02000.0000010714/2020	120	29.932,24
E:02000.0000010716/2020	120	142.304,87
E:02000.0000010719/2020	120	87.840,00
E:02000.0000010721/2020	120	74.462,60
E:02000.0000010722/2020	120	2.215.062,93
E:02000.0000010782/2020	120	35.253,88
E:02000.0000010784/2020	120	37.800,00
E:02000.0000010786/2020	120	12.961,52
E:02000.0000010833/2020	120	101.738,40
E:02000.0000010991/2020	120	44.111,56
E:02000.0000010994/2020	120	167.305,26
E:02000.0000010996/2020	120	1.619.759,17
E:02000.0000010999/2020	120	148.626,55
E:02000.0000011000/2020	120	442.329,26
E:02000.0000011005/2020	120	712.328,91
E:02000.0000011054/2020	120	485.982,34

PROCESSO	FONTE	EMPENHO
E:02000.0000011184/2020	120	415.906,21
E:02000.0000011211/2020	120	1.882.051,45
E:02000.0000011213/2020	120	2.527.840,26
E:02000.0000011321/2020	120	213.784,64
E:02000.0000012077/2020	120	73.769,05
E:41010.0000008379/2020	120	9.016,04
E:41010.0000008380/2020	120	22.714,69
<b>TOTAL</b>		<b>15.167.308,28</b>



Fonte: FES/SUPOFC/SESAU/AL  
Dados Congelados em 30/06/2020.



ESTADO DE ALAGOAS  
SECRETARIA DE ESTADO DA SAÚDE – SESAU/AL  
Av. da Paz, 978 – Jaraguá, Maceió – AL  
(82) 3315-1152

#### 4- Processos relacionados a Medicamentos - Custeio

PROCESSO	FONTE	EMPENHO
E:02000.0000008167/2020	120	26.550,00
E:02000.0000009859/2019	120	162.428,56
E:02000.0000015065/2019	120	39.420,00
E:02000.0000007577/2020	120	6.903,06
E:02000.0000008182/2020	120	42.840,00
E:02000.0000005811/2020	120	192.960,00
E:02000.0000006271/2020	120	426.000,00
E:02000.0000008057/2020	120	32.400,00
E:02000.0000008140/2020	120	120.250,00
E:02000.0000010360/2019	120	526.225,00
E:02000.0000006611/2020	120	930.000,00
E:02000.0000007737/2020	120	60.950,70
E:02000.0000007885/2020	120	22.402,71
E:02000.0000008048/2020	120	7.222,55
E:02000.0000008995/2020	120	23.161,60
E:02000.0000009229/2019	120	694.800,00
E:02000.0000007968/2020	100	36.750,00
E:02000.0000009862/2020	100	49.690,32
E:02000.0000009939/2020	120	60.855,03
E:02000.0000009941/2020	120	25.288,77
E:02000.0000010040/2020	120	1.400,00
E:02000.0000011201/2020	100	535.800,00
E:02000.0000011096/2019	100	20.752,20

Fonte: FES/SUPOFC/SESAU/AL  
Dados Congelados em 30/06/2020.

PROCESSO	FONTE	EMPENHO
E:02000.0000008988/2020	120	120.124,36
E:02000.0000008420/2020	120	2.435,40
E:02000.0000008427/2020	120	3.217,50
E:02000.0000008166/2020	100	34.650,00
E:02000.0000009351/2020	120	41.728,76
E:02000.0000009184/2020	120	426.000,00
E:02000.0000005693/2020	120	19.771,00
E:02000.0000009182/2020	120	14.760,00
E:02000.0000008336/2020	120	24.862,50
E:02000.0000009497/2020	120	43.500,00
E:02000.0000009496/2020	120	25.740,00
E:02000.0000009392/2020	120	229.865,88
E:02000.0000009520/2020	120	281.049,00
E:02000.0000009498/2020	120	75.650,00
E:02000.0000009513/2020	120	646.505,00
E:02000.0000009155/2020	100	535.800,00
E:02000.0000009723/2020	120	54.313,45
E:02000.0000007579/2020	100	61.489,80
E:02000.0000009430/2020	100	24.194,50
E:02000.0000009729/2020	120	9.171,60
E:02000.0000010406/2020	100	25.583,04
E:02000.0000010408/2020	100	73.500,00

PROCESSO	FONTE	EMPENHO
E:02000.0000012022/2019	120	5.144,04
E:02000.0000009720/2020	120	20.100,00
E:02000.0000009689/2020	120	47.331,69
E:02000.0000009725/2020	120	1.984,17
E:02000.0000009585/2020	120	24.969,60
E:02000.0000009236/2020	120	79.627,86
E:02000.0000009638/2020	120	38.545,00
E:02000.0000010290/2019	120	49.470,30
E:02000.0000004815/2019	120	1.100,50
E:02000.0000009727/2020	120	294.523,88
E:02000.0000007061/2019	120	211.650,00
E:02000.0000004492/2019	120	1.834,56
E:02000.0000008379/2020	120	51.600,00
E:02000.0000009342/2020	120	13.260,00
E:02000.0000009700/2020	120	192.378,28
E:02000.0000007963/2020	100	125.175,00
E:02000.0000007995/2019	100	13.400,00
E:02000.0000008245/2020	100	76.033,11
E:02000.0000009221/2019	100	116.610,00
E:02000.0000009331/2020	100	55.535,87
E:02000.0000010481/2020	120	426.000,00
E:02000.0000010823/2020	100	568.000,00
E:02000.0000009169/2020	120	332.729,37

**TOTAL: 9.565.965,52**



ESTADO DE ALAGOAS  
SECRETARIA DE ESTADO DA SAÚDE – SESAU/AL  
Av. da Paz, 978 – Jaraguá, Maceió – AL  
(82) 3315-1152

#### 4- Processos relacionados a Correlatos - Custeio

PROCESSO	FONTE	EMPENHO
E:02000.0000008092/2020	100	310.000,00
E:02000.0000007923/2020	100	534.107,50
E:02000.0000007355/2020	120	22.032,00
E:02000.0000007203/2020	100	240.648,00
E:02000.0000006768/2020	100	16.838,66
E:02000.0000006416/2020	100	99.000,00
E:02000.0000006363/2020	100	6.076,00
E:02000.0000006358/2020	100	298.656,00
E:02000.0000005485/2020	100	189.968,00
E:02000.0000005989/2020	120	348.810,00
E:02000.0000012374/2019	120	98.760,00
E:02000.0000005715/2020	120	5.605,00
E:02000.0000013874/2019	120	3.091,20
E:02000.0000005340/2020	120	213.765,77
E:02000.0000008369/2020	100	135.351,50
E:02000.0000010714/2019	120	21.360,00
E:02000.0000009299/2020	120	24.079,20

PROCESSO	FONTE	EMPENHO
E:02000.0000008170/2020	120	5.000,00
E:02000.0000009860/2020	100	750.750,00
E:02000.0000006481/2020	100	401.936,16
E:02000.0000011505/2020	100	73.558,48
E:02000.0000010676/2020	100	213.300,00
E:02000.0000007531/2020	100	781.410,00
<b>TOTAL</b>		<b>4.794.103,47</b>

Fonte: FES/SUPOFC/SESAU/AL  
Dados Congelados em 30/06/2020.



ESTADO DE ALAGOAS  
SECRETARIA DE ESTADO DA SAÚDE – SESAU/AL  
Av. da Paz, 978 – Jaraguá, Maceió – AL  
(82) 3315-1152

#### 4- Processos relacionados a Correlatos e outras despesas - Custeio

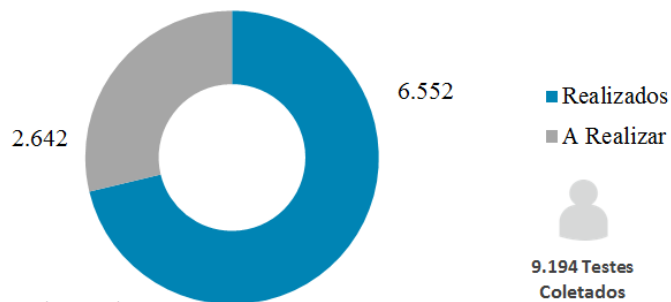
PROCESSO	FONTE	DESCRIÇÃO	EMPENHO	PROCESSO	FONTE	DESCRIÇÃO	EMPENHO
E:02000.0000007945/2020	120	COLETA DE LIXO	127.477,80	E:02000.0000008583/2020	100	LEITOS COVID	360.000,00
E:02000.0000007946/2020	120	COLETA DE LIXO	6.112,00	E:41010.0000005982/2020	120	UNCISAL	2.014.459,56
E:02000.0000007492/2020	120	PUBLICIDADE	368.269,51	E:02000.0000007270/2020	100	TAXA	233,94
E:02000.0000008534/2020	100	PUBLICIDADE	292.782,65	E:02000.0000007892/2020	100	HOSPITAL CAMPANHA	950.000,01
E:02000.0000008400/2020	100	PUBLICIDADE	265.458,90	E:02000.0000008583/2020	100	LEITOS COVID	360.000,00
E:02000.0000009286/2020	100	PUBLICIDADE	620.074,72	E:02000.0000009173/2020	100	LEITOS COVID	360.000,00
E:02000.0000001388/2020	120	ENXOVAL	2.159.994,44	E:02000.0000010170/2020	100	LEITOS COVID	224.100,00
E:02000.0000002434/2020	120	ENXOVAL	275.050,00	E:02000.0000010972/2020	100	LEITOS COVID	306.192,00
E:02000.0000007546/2020	100	TESTES	965.248,92	E:02000.0000010974/2020	100	LEITOS COVID	756.384,00
E:02000.0000005723/2020	100	MATERIAL DE LIMPEZA	614.661,12	E:41010.0000005982/2020	120	UNCISAL	2.014.459,56
E:02000.0000010934/2020	100	MATERIAL DE LIMPEZA	26.232,40	E:02000.0000007891/2020	120	TIGRE	680.200,00
E:02000.0000010944/2020	100	MATERIAL DE LIMPEZA	561,00	E:02000.0000011074/2020	100	ENERGIA	231.461,51
E:02000.0000010951/2020	100	MATERIAL DE LIMPEZA	138.227,10	E:02000.0000007941/2020	120	GÁS HOSPITALAR	124.244,80
E:02000.0000010955/2020	100	MATERIAL DE LIMPEZA	232.148,04	E:02000.0000007920/2020	120	LAVANDERIA	189.000,00
E:02000.0000010959/2020	100	MATERIAL DE LIMPEZA	20.454,00	E:02000.0000011714/2020	100	REPASSE UPA	660.000,00
E:02000.0000009370/2020	100	ALIMENTAÇÃO	954.195,12	E:02000.0000007894/2020	120	RELUZIR	1.260.000,00
E:02000.0000007270/2020	100	TAXA	233,94	E:02000.0000010485/2020	100	MEDRIO - BIO	156.000,00
E:02000.0000007903/2020	120	LOC. DE MÁQUINAS	110.317,20	E:02000.0000010487/2020	100	MEDRIO - H CAMPANHA	229.500,00
E:02000.0000007892/2020	100	HOSPITAL CAMPANHA	950.000,01	E:02000.0000010797/2020	100	MEDRIO - HM	478.000,00
E:02000.0000009173/2020	100	LEITOS COVID	360.000,00				

Fonte: FES/SUPOFC/SESAU/AL - Dados Congelados em 30/06/2020.



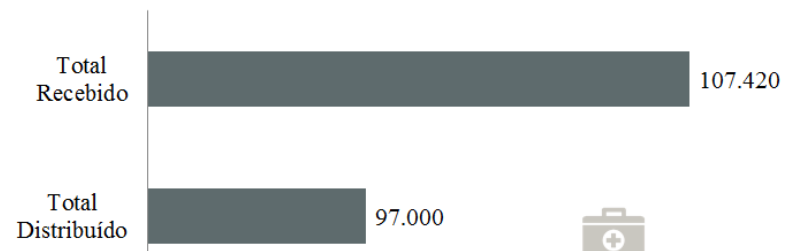
## 4- Testes e Medicamentos COVID-19

### Testes PCR - LACEN



Fonte: LACEN/SUVISA/SESAU  
Dados até dia 30 de maio de 2020.

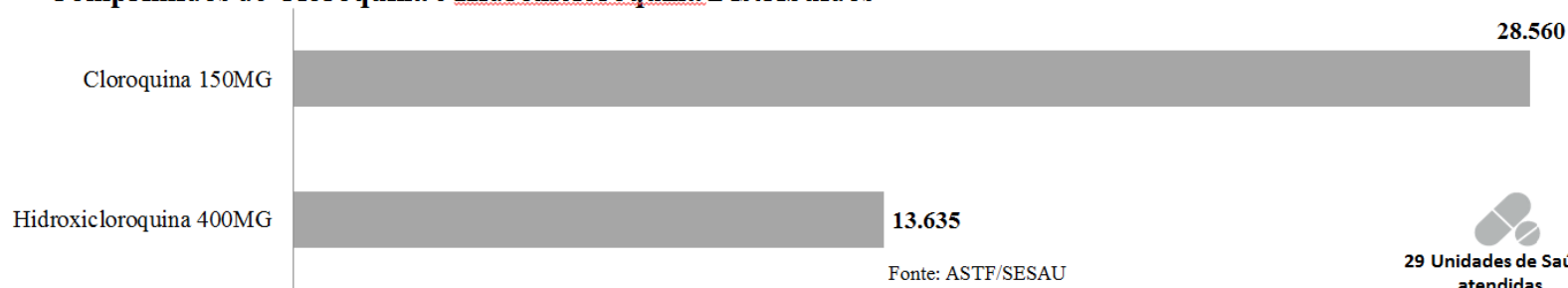
### Teste Rápidos (TR) encaminhados pelo Ministério da Saúde



Fonte: ASTF/SESAU  
Dados até dia 30 de maio de 2020.

102 Secretarias Municipais de Saúde beneficiadas

### Comprimidos de Cloroquina e Hidroxicloroquina Distribuídos



Fonte: ASTF/SESAU  
Dados até dia 30 de maio de 2020.

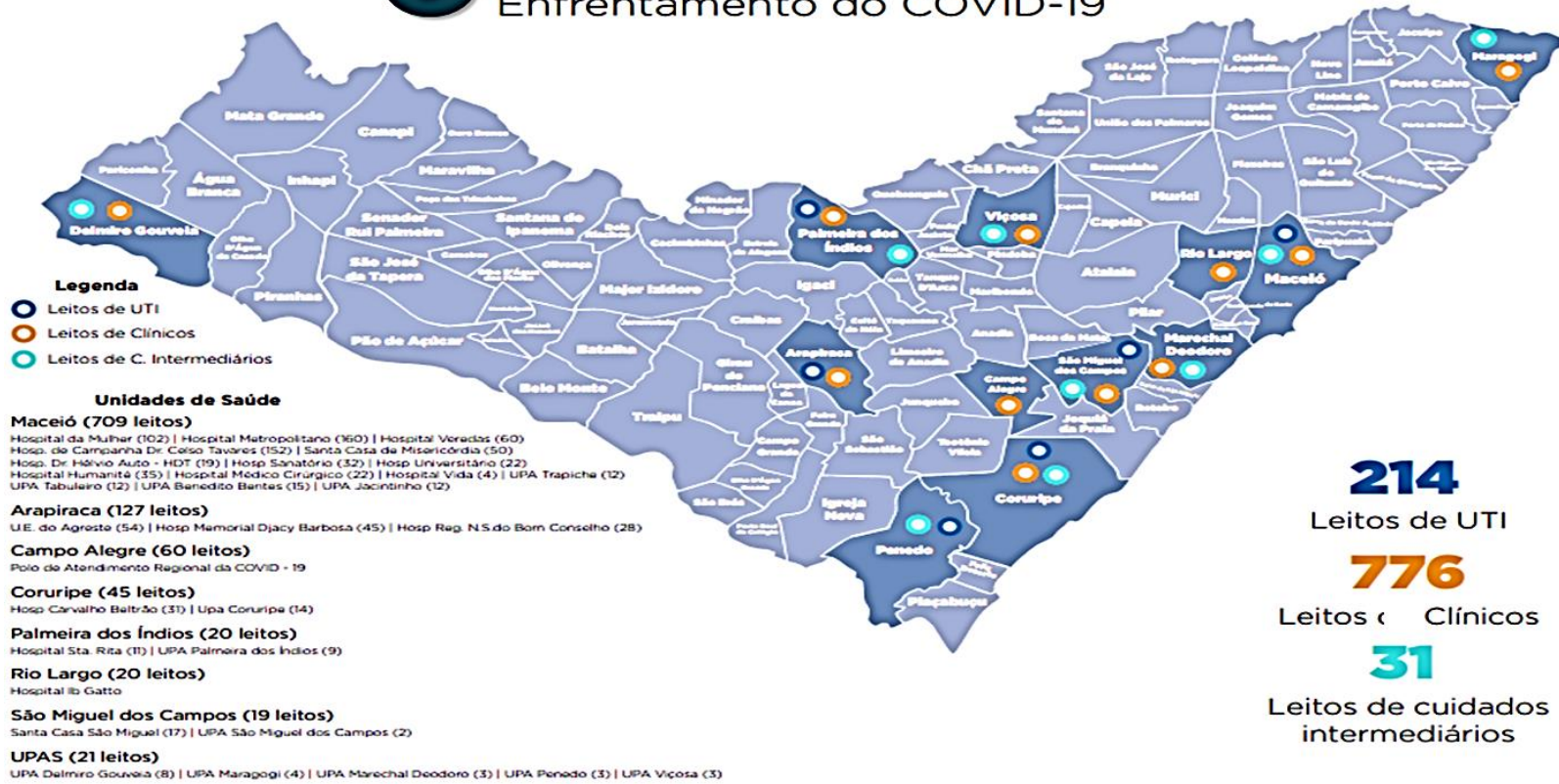
29 Unidades de Saúde atendidas





ESTADO DE ALAGOAS  
 SECRETARIA DE ESTADO DA SAÚDE – SESAU/AL  
 Av. da Paz, 978 – Jaraguá, Maceió – AL  
 (82) 3315-1152

**5** **1021** Leitos Hospitalares para Enfrentamento do COVID-19





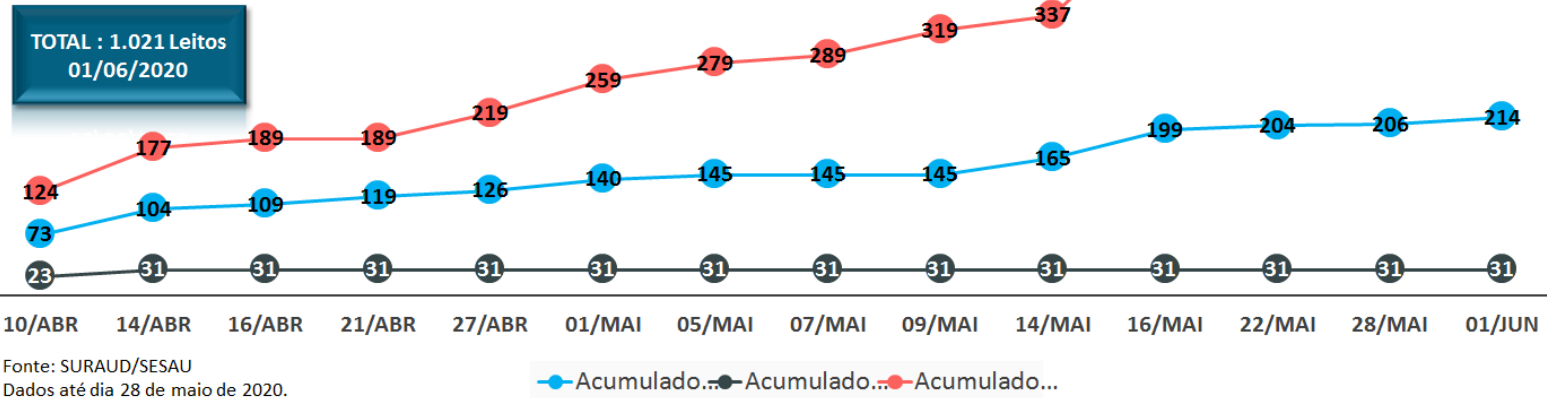


## 6- Leitos Implantados para a COVID-19



### Cronograma dos Leitos

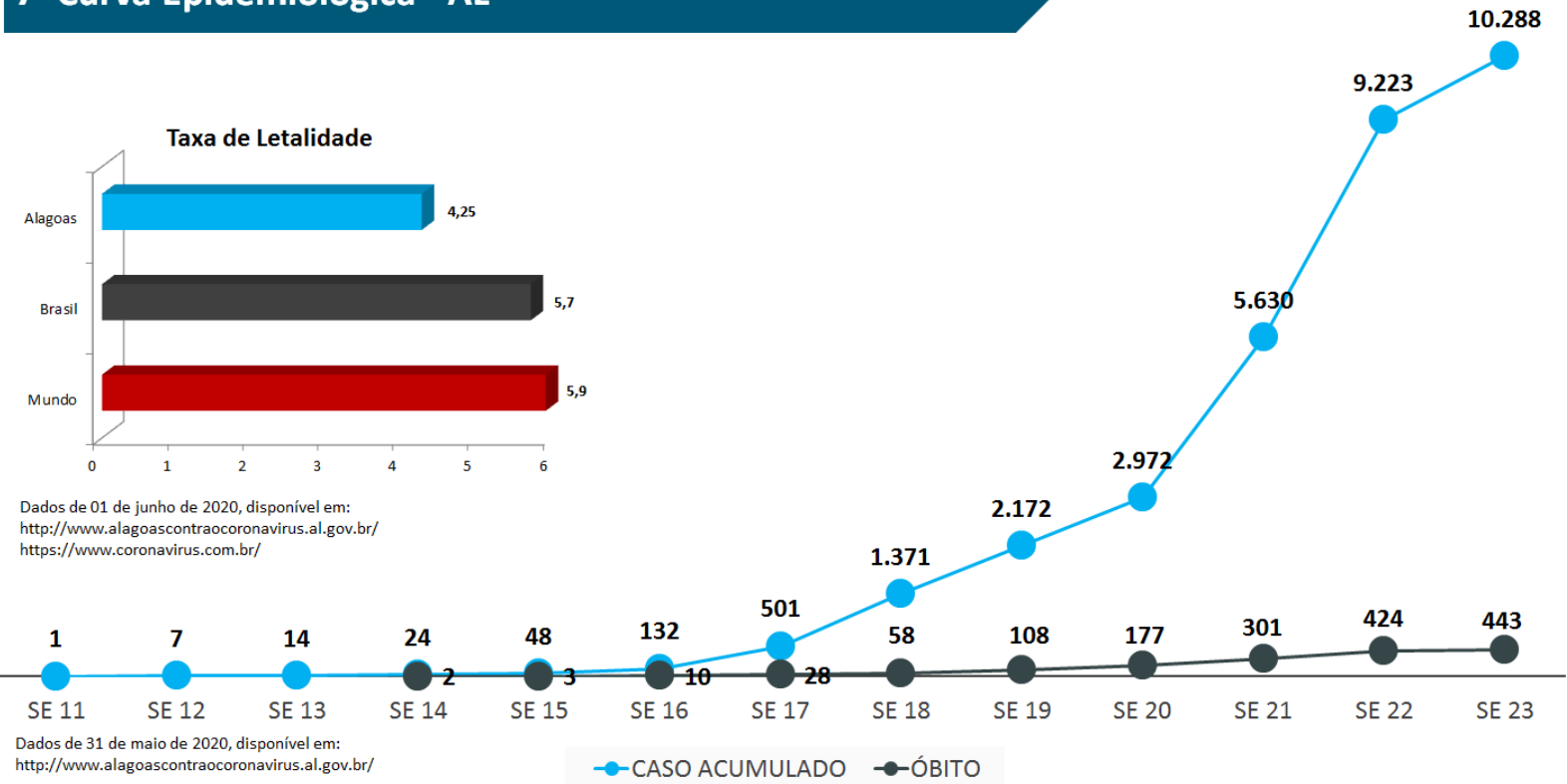
Hospital Metropolitano: 30 UTI e 130 Clínicos  
Hospital da Mulher: 52 UTI e 50 clínicos  
UEDH: 14 UTI e 40 clínicos  
Hospital de Campanha: 148 clínicos e 4 de estabilização  
Ib Gatto: 20 clínicos  
HDT: 1 UTI e 18 clínicos  
Contratualizados: 117 UTI e 300 clínicos  
UPAS: 31 Intermediários e 66 clínicos





ESTADO DE ALAGOAS  
SECRETARIA DE ESTADO DA SAÚDE – SESAU/AL  
Av. da Paz, 978 – Jaraguá, Maceió – AL  
(82) 3315-1152

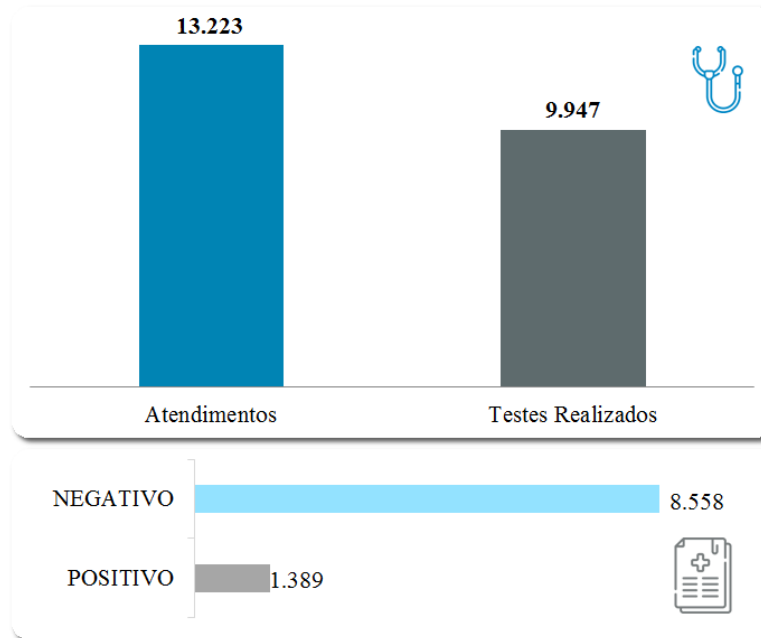
## 7- Curva Epidemiológica - AL



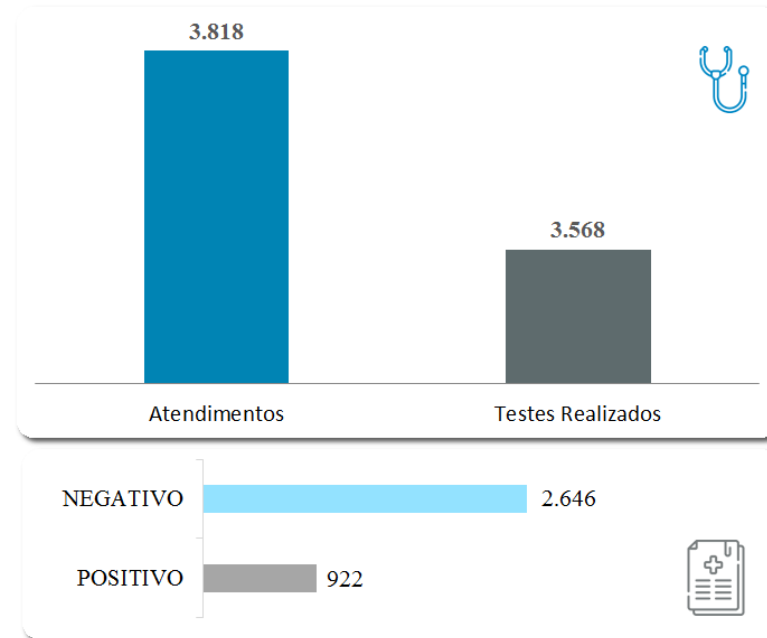


## 8- atendimentos nos Centros de Triagens

Unidade Sesi-Trapiche



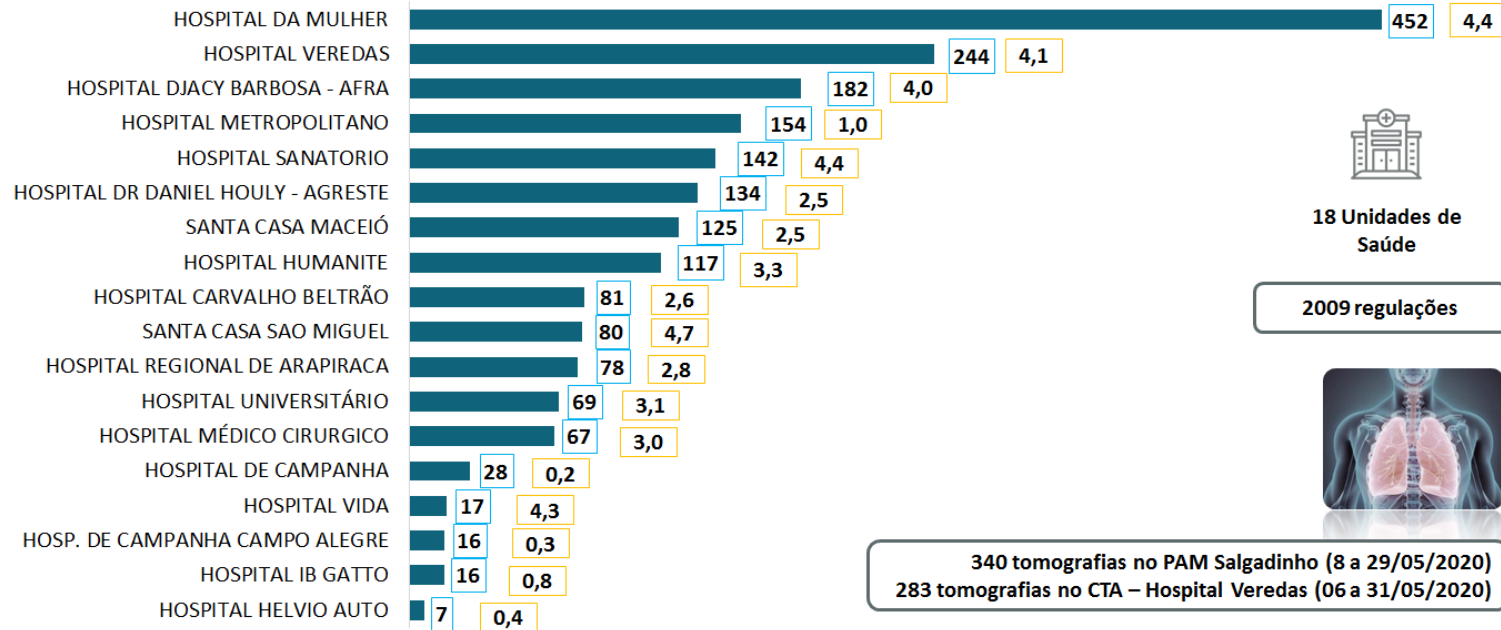
Unidade Benedito Bentes



Fonte: GAPH/SUAS/SESAU  
Dados de atendimento até dia 28 de maio de 2020.



## 9- Total de Regulações por Hospital



Fonte: SURAUD/SESAU  
Dados 27/03 a 30 de maio de 2020.

Total de Regulações por Unidade de Saúde

Média de Regulações por Quantidade de Leito Disponível



ESTADO DE ALAGOAS  
SECRETARIA DE ESTADO DA SAÚDE – SESAU/AL  
Av. da Paz, 978 – Jaraguá, Maceió – AL  
(82) 3315-1152

## Alô Saúde



**24h** ao dia



**29.190** acessos ao Chat



**8.297** atendimentos on-line iniciado no Chat



**3.796** orientações médicas por Chat



**7.774** orientações médicas por ligação



**9.2** na Taxa de satisfação

Dados de atendimento de 27 de março a 30 de maio de 2020.  
Fonte: Alô Saúde/SESAU



GOVERNO DO ESTADO

**ALAGOAS**

TRABALHAR MAIS PARA FAZER MAIS

Secretaria da  
Saúde  
(SESAU)