

RELATÓRIO DETALHADO QUADRIMESTRAL - RDQ

2º Quadrimestre 2020



AV. DA PAZ, 978, JARAGUÁ, MACEIÓ, ALAGOAS - 82 3315-1152





ESTADO DE ALAGOAS
SECRETARIA DE ESTADO DA SAÚDE – SESAU/AL
Av. da Paz, 978 – Jaraguá, Maceió – AL
(82) 3315-1152

GOVERNADOR DO ESTADO
José Renan Vasconcelos Calheiros Filho

VICE-GOVERNADOR
José Luciano Barbosa da Silva

SECRETÁRIO DE ESTADO DA SAÚDE
Cláudio Alexandre Ayres da Costa

SECRETÁRIO EXECUTIVO DE AÇÕES DE SAÚDE
Marcos André Ramalho Mastins

SECRETÁRIO EXECUTIVO DE GESTÃO INTERNA
André Luiz Ávila Cabral

CHEFE DE GABINETE
Magda Cristina Lima de Omena Sampaio

SUPERINTENDÊNCIA ADMINISTRATIVA
Ana Maria Alves Souza

SUPERINTENDÊNCIA DE PLANEJAMENTO, GESTÃO E PARTICIPAÇÃO SOCIAL
José Medeiros Dos Santos

SUPERINTENDÊNCIA DE PLANEJAMENTO, ORÇAMENTO, FINANÇAS E CONTABILIDADE
Laura Cristina Soares do Carmo

SUPERINTENDÊNCIA DE VIGILÂNCIA À SAÚDE
Herbert Charles Silva Barros



ESTADO DE ALAGOAS
SECRETARIA DE ESTADO DA SAÚDE – SESAU/AL
Av. da Paz, 978 – Jaraguá, Maceió – AL
(82) 3315-1152

SUPERINTENDÊNCIA DE ATENÇÃO À SAÚDE
Lucas Sampaio Calado Monteiro

SUPERINTENDÊNCIA DE REGULAÇÃO E AUDITORIA
Helayne Regina Dos Santos Sobral

GERÊNCIA EXECUTIVA DE VALORIZAÇÃO DE PESSOAS
Robson José da Silva

GERÊNCIA EXECUTIVA DE TECNOLOGIA DA INFORMAÇÃO
Celyrio Adamastor Barreto Accioly Neto



ESTADO DE ALAGOAS
SECRETARIA DE ESTADO DA SAÚDE – SESAU/AL
Av. da Paz, 978 – Jaraguá, Maceió – AL
(82) 3315-1152

GERENTE GERAL DA FORMULAÇÃO DO RDQA

Bruno Pimentel da Silva

EQUIPE TÉCNICA

Danilo Gomes de Lima
Fabia Denise Pinto Casado
Geovana de Sousa Cavalcante
Karla Karolyne Barbosa Rocha Melo
Paulo Guilherme da Silva
Ronilda Maria Costa



ESTADO DE ALAGOAS
SECRETARIA DE ESTADO DA SAÚDE – SESAU/AL
Av. da Paz, 978 – Jaraguá, Maceió – AL
(82) 3315-1152

SUMÁRIO

INTRODUÇÃO	9
RELATÓRIO DETALHADO QUADRIMESTRAL – RDQ	12
1. DADOS DE IDENTIFICAÇÃO	12
1.1. Da Secretaria de Estado	12
1.2. Do Secretário(a) de Saúde em Exercício no Período do Relatório	12
1.3. Do Plano de Saúde	12
2. MONTANTE E FONTE DE RECURSOS APLICADOS NO PERÍODO (FONTE: RREO SIOPS)	14
2.1. Relatório Resumido de Execução Orçamentária – RREO	14
2.2. Receita Líquida Realizada	20
2.3. Execução Orçamentária por Fonte de Recursos	21
2.4. Percentual de Aplicação em Ações e Serviços Públicos de Saúde sobre a Receita de Impostos Líquida e Transferências Constitucionais e Legais	24
2.5. Execução Orçamentária por Fonte de Recursos e Grupo de Natureza da Despesa	25
3. AUDITORIAS REALIZADAS OU EM FASE DE EXECUÇÃO NO PERÍODO E SUAS RECOMENDAÇÕES	28
3.1. Auditorias Realizadas no 2º Quadrimestre	28
4 - OFERTA E PRODUÇÃO DE SERVIÇOS PÚBLICOS NA REDE ASSISTENCIAL PRÓPRIA CONTRATADA E CONVENIADA	35
4.1. Distribuição dos Estabelecimentos, Segundo Tipo de Estabelecimento	35
4.2. Distribuição dos Leitos de internação por Tipo, Segundo Natureza do Estabelecimento	37
4.3. Distribuição dos Leitos Complementares por Tipo, Segundo Natureza do Estabelecimento	38
4.4. Produção Ambulatorial Segundo Grupo do Procedimento	39



ESTADO DE ALAGOAS
SECRETARIA DE ESTADO DA SAÚDE – SESAU/AL
Av. da Paz, 978 – Jaraguá, Maceió – AL
(82) 3315-1152

4.5. Produção Ambulatorial por Subgrupo do Procedimento	40
4.6. Produção Ambulatorial por Complexidade do Procedimento.....	43
4.7. Produção Ambulatorial segundo Estabelecimento de Saúde sob Gestão Estadual	44
4.8. Produção Hospitalar por Grupo do Procedimento	46
4.9. Produção Hospitalar por Grupo dos Procedimentos Secundários, segundo AIH Aprovada por Quantidade do Ato	47
4.10. Produção Hospitalar por Subgrupo do Procedimento	48
4.11. Produção Hospitalar por Complexidade do Procedimento.....	50
4.12. Produção Hospitalar, segundo Unidade de Internação sob Gestão Estadual.....	51
4.13 Transferências do HGE, segundo Unidade de Internação.....	53
INFORMAÇÕES COMPLEMENTARES	55
6. REPASSE FINANCEIRO AOS MUNICÍPIOS	55
6.1. Repasse Financeiro aos Municípios, por Programa de co-financiamento	55
6.2 Repasse Financeiro aos Municípios, demais repasses.	66
7. BLOQUEIOS JUDICIAIS.....	78
7.1. Bloqueios Judiciais, por Procedimentos.....	78
8. RESTOS A PAGAR.....	79
8.1. Restos a Pagar Quant. – 2º Quadrimestre 2020.....	79
8.2. Restos a Pagar Fonte de Recurso.....	81
Enfrentamento à COVID-19 em AL – Balanço de 210 dias	82



INTRODUÇÃO





ESTADO DE ALAGOAS
SECRETARIA DE ESTADO DA SAÚDE – SESAU/AL
Av. da Paz, 978 – Jaraguá, Maceió – AL
(82) 3315-1152

INTRODUÇÃO

No intuito de prestar contas e tornar públicas as ações realizadas no segundo quadrimestre do exercício de 2020, a Secretaria de Estado da Saúde de Alagoas – SESAU/AL disponibiliza o presente documento em conformidade com a Lei Complementar Nº 141, de 13 de janeiro de 2012. A referida lei trata, em seu capítulo IV, seção III, da Prestação de Contas, versando no Art. 36:

O gestor do SUS em cada ente da Federação elaborará Relatório detalhado referente ao quadrimestre anterior, o qual conterá, no mínimo, as seguintes informações:

I - montante e fonte dos recursos aplicados no período;

II - auditorias realizadas ou em fase de execução no período e suas recomendações e determinações;

III - oferta e produção de serviços públicos na rede assistencial própria, contratada e conveniada, cotejando esses dados com os indicadores de saúde da população em seu âmbito de atuação.

As considerações expendidas quanto à estrutura em observância ao referido dispositivo legal corroboram a matéria, que se dispõe conforme segue:

Da Execução Orçamentária

Aponta o montante e a fonte dos recursos aplicados no período por meio do Relatório Resumido de Execução Orçamentária – RREO, emitido pela Secretaria de Estado da Saúde, através do Fundo Estadual de Saúde, com dados extraídos do Sistema de Informações sobre Orçamento Público em Saúde – SIOPS. No segundo quadrimestre de 2020, considerando todas as fontes de recursos, foram liquidados R\$ 970.145.056,04 (novecentos e setenta milhões, cento e quarenta e cinco mil, cinquenta e seis reais e quatro centavo) em despesas com Saúde, dos quais 70,00% foram provenientes da fonte 0100 –



ESTADO DE ALAGOAS
SECRETARIA DE ESTADO DA SAÚDE – SESAU/AL
Av. da Paz, 978 – Jaraguá, Maceió – AL
(82) 3315-1152

Recursos Ordinários do Tesouro, 21,36% da fonte 0120 – Transferência de Recursos do SUS, e 8,64% de outras fontes. Em relação aos grupos de despesas, 25,34% referem-se às despesas com pessoal e encargos sociais, 68,91% a outras despesas correntes e 5,75% a despesas com investimentos.

No segundo Quadrimestre de 2020 o Estado arrecadou uma receita líquida de impostos e transferências constitucionais e legais na ordem de R\$ 5.296.148.355,73 (cinco bilhões, duzentos e noventa e seis milhões, cento e quarenta e oito mil, trezentos e cinquenta e cinco reais e setenta e três centavos), o qual foi liquidado, em despesas com Ações e Serviços Públicos de Saúde, um total de R\$ 674.214.584,01 (seiscentos e setenta e quatro milhões, duzentos e quatorze mil, quinhentos e oitenta e quatro reais e um centavo) que representam 12,73%, para fins de apuração do percentual mínimo.

Das Auditorias

Constitui-se das Auditorias realizadas no período de maio a agosto de 2020 em todo o Estado, onde constam os encaminhamentos. Neste período foram realizadas 106 Auditorias. Dentre os objetos auditados, destacam-se: análise de prontuários oriundos de assistência domiciliar, leitos de retaguarda, análise de prontuários de pacientes dependentes químicos, dentre outros.



ESTADO DE ALAGOAS
SECRETARIA DE ESTADO DA SAÚDE – SESAU/AL
Av. da Paz, 978 – Jaraguá, Maceió – AL
(82) 3315-1152

Da Oferta e Produção de Serviços

Refere-se à produção da Rede Assistencial (federal, estadual, municipal e privada), bem como aos dados de oferta de leitos, produção hospitalar e ambulatorial de acordo com o estabelecimento de saúde, o grupo e o subgrupo do procedimento, estabelecidos em concordância com a Tabela de Procedimentos, Medicamentos e Órteses, Próteses e Materiais especiais (OPM) - do SUS.

No tocante à Rede Assistencial, o Estado detêm 3.644 estabelecimentos de saúde. Além disso, o Estado dispõe de 7.601 leitos, dos quais 6.190 (81,44%) são SUS e 1.411 (18,56%) são não SUS. Em relação ao tipo do leito, a maior parte se distribui entre leitos clínicos e cirúrgicos (33,98% e 20,79% respectivamente). Quanto aos leitos complementares, a Saúde Pública do Estado computa 990, sendo 611 (61,72%) SUS e 379 (38,28%) não SUS. Dentre estes, destacam-se 284 leitos (28,69%) para os pacientes com COVID-19.

Ao analisar a produção dos serviços ambulatoriais por grupos de procedimentos, constata-se que, dos 4.726.828 procedimentos realizados de maio a agosto. Quanto à complexidade dos procedimentos ambulatoriais, 46,97% foram realizados na atenção básica, 34,62% na média complexidade, 14,72% classificados como não aplicáveis e 3,69% na alta complexidade. Da complexidade dos procedimentos hospitalares, 92,83% foram executados na média complexidade e 7,17% na alta complexidade.



ESTADO DE ALAGOAS
SECRETARIA DE ESTADO DA SAÚDE – SESAU/AL
Av. da Paz, 978 – Jaraguá, Maceió – AL
(82) 3315-1152

RELATÓRIO DETALHADO QUADRIMESTRAL – RDQ

Período de Maio a Agosto – 2º Quadrimestre de 2020

1. DADOS DE IDENTIFICAÇÃO

1.1. Da Secretaria de Estado

Razão Social da Secretaria de Saúde: Secretaria de Estado da Saúde **CNPJ:** 12.200.259/0001-65

Endereço da Secretaria de Saúde: Av. da Paz, 978 Jaraguá, Maceió-Alagoas **CEP:** 57025-050

Telefone: (82) 3315-1105 / 3315-1152

Site da Secretaria: www.saude.al.gov.br

1.2. Do Secretário(a) de Saúde em Exercício no Período do Relatório

Nome: Cláudio Alexandre Ayres da Costa

Data de nomeação: Decreto nº 64.245 de 22 de fevereiro de 2019.

1.3. Do Plano de Saúde

O Estado tem Plano de Saúde: (x) Sim () Não

Período a que se refere o Plano de Saúde: 2020-2023

Status: Em apreciação pelo Conselho Estadual de Saúde



EXECUÇÃO ORÇAMENTÁRIA





ESTADO DE ALAGOAS
SECRETARIA DE ESTADO DA SAÚDE – SESAU/AL
Av. da Paz, 978 – Jaraguá, Maceió – AL
(82) 3315-1152

2. MONTANTE E FONTE DE RECURSOS APLICADOS NO PERÍODO (FONTE: RREO SIOPS)

2.1. Relatório Resumido de Execução Orçamentária – RREO

UF: Alagoas

RELATÓRIO RESUMIDO DA EXECUÇÃO ORÇAMENTÁRIA
DEMONSTRATIVO DA RECEITA DE IMPOSTOS LÍQUIDA E DAS DESPESAS PRÓPRIAS COM AÇÕES E SERVIÇOS PÚBLICOS DE SAÚDE
ORÇAMENTOS FISCAL E DA SEGURIDADE SOCIAL
4º Bimestre de 2020
Dados Homologados em 01/10/20 11:46:26

RECEITAS RESULTANTES DE IMPOSTOS E TRANSFERÊNCIAS CONSTITUCIONAIS E LEGAIS	PREVISÃO INICIAL	PREVISÃO ATUALIZADA (a)	RECEITAS REALIZADAS	
			Até o Bimestre (b)	% (b/a) x 100
RECEITA DE IMPOSTOS (I)	5.621.716.538,00	5.621.716.538,00	3.525.510.463,71	62,71
Receita Resultante do Imposto sobre a Circulação de Mercadorias e Serviços de Transporte Interestadual e Intermunicipal e de Comunicação - ICMS	4.749.921.292,00	4.749.921.292,00	2.828.802.914,94	59,55
ICMS	4.374.045.031,00	4.374.045.031,00	2.595.739.036,28	59,34
Multas, Juros de Mora, Dívida Ativa e Outros Encargos do ICMS	63.476.277,00	63.476.277,00	38.359.446,82	60,43
Adicional de até 2% do ICMS destinado ao Fundo de Combate à Pobreza (ADCT, art. 82, §1º)	312.399.984,00	312.399.984,00	194.704.431,84	62,33
Receita Resultante do Imposto de Transmissão Causa Mortis e Doação de Bens e Direitos - ITCD	14.128.196,00	14.128.196,00	10.568.729,20	74,81
ITCD	12.851.006,00	12.851.006,00	9.747.969,31	75,85
Multas, Juros de Mora, Dívida Ativa e Outros Encargos do ITCD	1.277.190,00	1.277.190,00	820.759,89	64,26
Receita Resultante do Imposto sobre a Propriedade de Veículos Automotores - IPVA	355.213.238,00	355.213.238,00	285.077.241,07	80,26
IPVA	341.386.139,00	341.386.139,00	275.943.601,08	80,83
Multas, Juros de Mora, Dívida Ativa e Outros Encargos do IPVA	13.827.099,00	13.827.099,00	9.133.639,99	66,06
Receita Resultante do Imposto sobre a Renda e Proventos de Qualquer Natureza Retido na Fonte - IRRF	502.453.812,00	502.453.812,00	401.061.578,50	79,82
RECEITA DE TRANSFERÊNCIAS CONSTITUCIONAIS E LEGAIS (II)	4.242.930.952,00	4.242.930.952,00	2.572.802.362,67	60,64
Cota-Parte FPE	4.228.724.644,00	4.228.724.644,00	2.567.471.366,02	60,72
Cota-Parte IPI-Exportação	2.206.308,00	2.206.308,00	5.330.996,65	241,63
Compensações Financeiras Provenientes de Impostos e Transferências Constitucionais	12.000.000,00	12.000.000,00	0,00	0,00
ICMS-Desoneração - L.C. nº 87/1996	12.000.000,00	12.000.000,00	0,00	0,00
Outras	N/A	N/A	N/A	N/A
DEDUÇÕES DE TRANSFERÊNCIAS CONSTITUCIONAIS AOS MUNICÍPIOS (III)	1.029.832.198,00	1.029.832.198,00	802.164.470,65	77,89
PARCELA DO ICMS REPASSADA AOS MUNICÍPIOS (25%)	887.310.053,00	887.310.053,00	658.293.056,27	74,19
PARCELA DO IPVA REPASSADA AOS MUNICÍPIOS (50%)	142.085.296,00	142.085.296,00	142.538.665,47	100,32
PARCELA DA COTA-PARTE DO IPI-EXPORTAÇÃO REPASSADA AOS MUNICÍPIOS (25%)	436.849,00	436.849,00	1.332.748,91	305,08
TOTAL DAS RECEITAS RESULTANTES DE IMPOSTOS E TRANSFERÊNCIAS CONSTITUCIONAIS E LEGAIS - (IV) = (I) + (II) - (III)	8.834.815.292,00	8.834.815.292,00	5.296.148.355,73	59,95



ESTADO DE ALAGOAS
SECRETARIA DE ESTADO DA SAÚDE – SESAU/AL
Av. da Paz, 978 – Jaraguá, Maceió – AL
(82) 3315-1152

DESPESAS COM AÇÕES E SERVIÇOS PÚBLICOS DE SAÚDE (ASPS) - POR SUBFUNÇÃO E CATEGORIA ECONÔMICA	DOTAÇÃO INICIAL	DOTAÇÃO ATUALIZADA (c)	DESPESAS EMPENHADAS		DESPESAS LIQUIDADAS		DESPESAS PAGAS		Inscritas em Restos a Pagar Não Processados (g)
			Até o bimestre (d)	% (d/c) x 100	Até o bimestre (e)	% (e/c) x 100	Até o bimestre (f)	% (f/c) x 100	
ATENÇÃO BÁSICA (V)	40.690.461,00	19.790.461,00	5.577.369,88	28,18	5.577.369,88	28,18	5.577.369,88	28,18	0,00
Despesas Correntes	38.213.126,00	19.213.126,00	5.477.369,88	28,51	5.477.369,88	28,51	5.477.369,88	28,51	0,00
Despesas de Capital	2.477.335,00	577.335,00	100.000,00	17,32	100.000,00	17,32	100.000,00	17,32	0,00
ASSISTÊNCIA HOSPITALAR E AMBULATORIAL (VI)	519.953.019,00	544.403.019,00	445.589.340,96	81,85	430.848.419,09	79,14	428.663.367,52	78,74	14.740.921,87
Despesas Correntes	470.081.244,00	473.041.244,00	400.583.346,94	84,68	391.974.051,55	82,86	391.825.902,98	82,83	8.609.295,39
Despesas de Capital	49.871.775,00	71.361.775,00	45.005.994,02	63,07	38.874.367,54	54,48	36.837.464,54	51,62	6.131.626,48
SUORTE PROFILÁTICO E TERAPÊUTICO (VII)	65.968.208,00	66.468.208,00	36.717.373,47	55,24	28.387.095,65	42,71	28.384.103,65	42,70	8.330.277,82
Despesas Correntes	65.968.208,00	65.968.208,00	36.717.373,47	55,66	28.387.095,65	43,03	28.384.103,65	43,03	8.330.277,82
Despesas de Capital	0,00	500.000,00	0,00	0,00	0,00	0,00	0,00	0,00	0,00
VIGILÂNCIA SANITÁRIA (VIII)	418.000,00	418.000,00	0,00	0,00	0,00	0,00	0,00	0,00	0,00
Despesas Correntes	0,00	0,00	0,00	0,00	0,00	0,00	0,00	0,00	0,00
Despesas de Capital	418.000,00	418.000,00	0,00	0,00	0,00	0,00	0,00	0,00	0,00
VIGILÂNCIA EPIDEMIOLÓGICA (IX)	8.019.505,00	8.569.505,00	3.440.613,40	40,15	3.386.306,52	39,52	3.386.306,52	39,52	54.306,88
Despesas Correntes	6.197.508,00	7.747.508,00	3.386.306,52	43,71	3.386.306,52	43,71	3.386.306,52	43,71	0,00
Despesas de Capital	1.821.997,00	821.997,00	54.306,88	6,61	0,00	0,00	0,00	0,00	54.306,88
ALIMENTAÇÃO E NUTRIÇÃO (X)	0,00	0,00	0,00	0,00	0,00	0,00	0,00	0,00	0,00
Despesas Correntes	0,00	0,00	0,00	0,00	0,00	0,00	0,00	0,00	0,00
Despesas de Capital	0,00	0,00	0,00	0,00	0,00	0,00	0,00	0,00	0,00
OUTRAS SUBFUNÇÕES (XI)	397.833.015,00	391.830.512,00	206.913.294,82	52,81	206.015.392,87	52,58	190.169.105,86	48,53	897.901,95
Despesas Correntes	391.530.076,00	390.127.573,00	206.898.007,82	53,03	206.006.355,87	52,80	190.160.068,86	48,74	891.651,95
Despesas de Capital	6.302.939,00	1.702.939,00	15.287,00	0,90	9.037,00	0,53	9.037,00	0,53	6.250,00
TOTAL (XII) = (V + VI + VII + VIII + IX + X + XI)	1.032.882.208,00	1.031.479.705,00	698.237.992,53	67,69	674.214.584,01	65,36	656.180.253,43	63,62	24.023.408,52



ESTADO DE ALAGOAS
SECRETARIA DE ESTADO DA SAÚDE – SESAU/AL
Av. da Paz, 978 – Jaraguá, Maceió – AL
(82) 3315-1152

APURAÇÃO DO CUMPRIMENTO DO LIMITE MÍNIMO PARA APLICAÇÃO EM ASPS	DESPESAS EMPENHADAS (d)	DESPESAS LIQUIDADAS (e)	DESPESAS PAGAS (f)
Total das Despesas com ASPS (XIII) = (XII)	698.237.992,53	674.214.584,01	656.180.253,43
(-) Restos a Pagar Não Processados Inscritos Indevidamente no Exercício sem Disponibilidade Financeira (XIV)	N/A	N/A	N/A
(-) Despesas Custeadas com Recursos Vinculados à Parcela do Percentual Mínimo que não foi Aplicada em ASPS em Exercícios Anteriores (XV)	0,00	0,00	0,00
(-) Despesas Custeadas com Disponibilidade de Caixa Vinculada aos Restos a Pagar Cancelados (XVI)	0,00	0,00	0,00
(=) VALOR APLICADO EM ASPS (XVII) = (XIII - XIV - XV - XVI)	698.237.992,53	674.214.584,01	656.180.253,43
Despesa Mínima a ser Aplicada em ASPS (XVIII) = (IV) x 12% (LC 141/2012)			635.537.802,68
Despesa Mínima a ser Aplicada em ASPS (XVIII) = (IV) x % (Constituição Estadual)			N/A
Diferença entre o Valor Aplicado e a Despesa Mínima a ser Aplicada (XIX) = (XVII (d ou e) - XVIII)1	62.700.189,85	38.676.781,33	20.642.450,75
Limite não Cumprido (XX) = (XIX) (Quando valor for inferior a zero)	0,00	0,00	0,00
PERCENTUAL DA RECEITA DE IMPOSTOS E TRANSFERÊNCIAS CONSTITUCIONAIS E LEGAIS APLICADO EM ASPS (XVII / IV)*100 (mínimo de 12% conforme LC n° 141/2012 ou % da Constituição Estadual)	13,18	12,73	12,39

CONTROLE DO VALOR REFERENTE AO PERCENTUAL MÍNIMO NÃO CUMPRIDO EM EXERCÍCIOS ANTERIORES PARA FINS DE APLICAÇÃO DOS RECURSOS VINCULADOS CONFORME ARTIGOS 25 E 26 DA LC 141/2012	Saldo Inicial (no exercício atual) (h)	Despesas Custeadas no Exercício de Referência			Saldo Final (não aplicado) ¹ (l) = (h - (i ou j))
		Empenhadas (i)	Liquidadas (j)	Pagas (k)	
Diferença de limite não cumprido em 2019	0,00	0,00	0,00	0,00	0,00
Diferença de limite não cumprido em 2018	0,00	0,00	0,00	0,00	0,00
Diferença de limite não cumprido em exercícios anteriores	0,00	0,00	0,00	0,00	0,00
TOTAL DA DIFERENÇA DE LIMITE NÃO CUMPRIDO EM EXERCÍCIOS ANTERIORES (XXI)	0,00	0,00	0,00	0,00	0,00



ESTADO DE ALAGOAS
SECRETARIA DE ESTADO DA SAÚDE – SESAU/AL
Av. da Paz, 978 – Jaraguá, Maceió – AL
(82) 3315-1152

EXERCÍCIO DO EMPENHO ²	Valor Mínimo para aplicação em ASPS (m)	Valor aplicado em ASPS no exercício (n)	Valor aplicado além do limite mínimo (o) = (n - m), se < 0, então (o) = 0	Total inscrito em RP no exercício (p)	RPNP Inscritos Indevidamente no Exercício sem Disponibilidade Financeira q = (XIVd)	Valor inscrito em RP considerado no Limite (r) = (p - (o + q)) se < 0, então (r) = (0)	Total de RP pagos (s)	Total de RP a pagar (t)	Total de RP cancelados ou prescritos (u)	Diferença entre o valor aplicado além do limite e o total de RP cancelados (v) = ((o + q) - u))
Empenhos de 2020	635.537.802,68	674.214.584,01	38.676.781,33	N/A	N/A	N/A	N/A	N/A	N/A	N/A
Empenhos de 2019	995.170.482,57	1.001.913.575,76	6.743.093,19	108.819.791,21	0,00	102.076.698,02	102.076.698,02	0,00	6.743.093,19	0,00
Empenhos de 2018	920.922.460,23	933.158.875,64	12.236.415,41	95.993.329,57	0,00	83.756.914,16	0,00	95.993.329,57	0,00	12.236.415,41
Empenhos de 2017	851.077.698,09	875.528.975,83	24.451.277,74	4.742.117,38	0,00	0,00	0,00	4.742.117,38	0,00	24.451.277,74
Empenhos de 2016	852.871.673,52	866.631.449,53	13.759.776,01	1.633.548,80	0,00	0,00	0,00	1.633.548,80	0,00	13.759.776,01
Empenhos de 2015	728.348.520,47	785.715.180,40	57.366.659,93	9.496.106,82	0,00	0,00	0,00	9.496.106,82	0,00	57.366.659,93
Empenhos de 2014	681.974.030,73	685.621.281,43	3.647.250,70	8.662.947,22	0,00	5.015.696,52	0,00	8.662.947,22	0,00	3.647.250,70
Empenhos de 2013	627.141.610,28	632.820.574,92	5.678.964,64	639.289,92	0,00	0,00	0,00	639.289,92	0,00	5.678.964,64

TOTAL DOS RESTOS A PAGAR CANCELADOS OU PRESCRITOS ATÉ O FINAL DO EXERCÍCIO ATUAL QUE AFETARAM O CUMPRIMENTO DO LIMITE (XXI) (soma dos saldos negativos da coluna "r")	0,00
TOTAL DOS RESTOS A PAGAR CANCELADOS OU PRESCRITOS ATÉ O FINAL DO EXERCÍCIO ANTERIOR QUE AFETARAM O CUMPRIMENTO DO LIMITE (XXII) (valor informado no demonstrativo do exercício anterior)	0,00
TOTAL DOS RESTOS A PAGAR CANCELADOS OU PRESCRITOS NO EXERCÍCIO ATUAL QUE AFETARAM O CUMPRIMENTO DO LIMITE (XXIII) = (XXI - XXII) (Artigo 24 § 1º e 2º da LC 141/2012)	0,00

CONTROLE DE RESTOS A PAGAR CANCELADOS OU PRESCRITOS CONSIDERADOS PARA FINS DE APLICAÇÃO DA DISPONIBILIDADE DE CAIXA CONFORME ARTIGO 24§ 1º e 2º DA LC 141/2012	Saldo Inicial (w)	Despesas Custeadas no Exercício de Referência			Saldo Final (não aplicado) ¹ (aa) = (w - (x ou y))
		Empenhadas (x)	Liquidadas (y)	Pagas (z)	
Restos a pagar cancelados ou prescritos em 2020 a ser compensados (XXV)	0,00	0,00	0,00	0,00	0,00
Restos a pagar cancelados ou prescritos em 2019 a ser compensados (XXVI)	0,00	0,00	0,00	0,00	0,00
Restos a pagar cancelados ou prescritos em exercícios anteriores a serem compensados (XXVII)	0,00	0,00	0,00	0,00	0,00
TOTAL DE RESTOS A PAGAR CANCELADOS OU PRESCRITOS A COMPENSAR (XXVIII)	0,00	0,00	0,00	0,00	0,00



ESTADO DE ALAGOAS
SECRETARIA DE ESTADO DA SAÚDE – SESAU/AL

RECEITAS ADICIONAIS PARA O FINANCIAMENTO DA SAÚDE NÃO COMPUTADAS NO CÁLCULO DO MÍNIMO	PREVISÃO INICIAL	PREVISÃO ATUALIZADA (a)	RECEITAS REALIZADAS	
			Até o Bimestre (b)	% (b/a) x 100
RECEITAS DE TRANSFERÊNCIAS PARA A SAÚDE (XXIX)	346.142.719,00	346.142.719,00	268.586.464,46	77,59
Provenientes da União	346.142.719,00	346.142.719,00	268.586.464,46	77,59
Provenientes dos Estados	0,00	0,00	0,00	0,00
Provenientes dos Municípios	0,00	0,00	0,00	0,00
RECEITA DE OPERAÇÕES DE CRÉDITO INTERNAS E EXTERNAS VINCULADAS A SAÚDE (XXX)	0,00	0,00	0,00	0,00
OUTRAS RECEITAS (XXXI)	0,00	0,00	16.663.907,93	0,00
TOTAL RECEITAS ADICIONAIS PARA FINANCIAMENTO DA SAÚDE (XXXII) = (XXIX + XXX + XXXI)	346.142.719,00	346.142.719,00	285.250.372,39	82,41

DESPESAS COM SAÚDE POR SUBFUNÇÕES E CATEGORIA ECONÔMICA NÃO COMPUTADAS NO CÁLCULO DO MÍNIMO	DOTAÇÃO INICIAL	DOTAÇÃO ATUALIZADA (c)	DESPESAS EMPENHADAS		DESPESAS LIQUIDADAS		DESPESAS PAGAS		Inscritas em Restos a Pagar não Processados (g)
			Até o bimestre (d)	% (d/c) x 100	Até o bimestre (e)	% (e/c) x 100	Até o bimestre (f)	% (f/c) x 100	
ATENÇÃO BÁSICA (XXXIII)	29.393.772,00	29.573.772,00	0,00	0,00	0,00	0,00	0,00	0,00	0,00
Despesas Correntes	1.815.805,00	1.995.805,00	0,00	0,00	0,00	0,00	0,00	0,00	0,00
Despesas de Capital	27.577.967,00	27.577.967,00	0,00	0,00	0,00	0,00	0,00	0,00	0,00
ASSISTÊNCIA HOSPITALAR AMBULATORIAL (XXXIV) E	435.852.239,00	522.512.043,71	270.559.775,28	51,78	234.995.017,97	44,97	224.867.065,62	43,04	35.564.757,31
Despesas Correntes	318.319.298,00	335.762.217,82	248.362.066,09	73,97	218.170.178,03	64,98	208.042.225,68	61,96	30.191.888,06
Despesas de Capital	117.532.941,00	186.749.825,89	22.197.709,19	11,89	16.824.839,94	9,01	16.824.839,94	9,01	5.372.869,25
SUORTE PROFILÁTICO TERAPÊUTICO (XXXV) E	4.028.026,00	4.028.026,00	3.135.634,57	77,85	2.234.038,65	55,46	2.022.206,85	50,20	901.595,92
Despesas Correntes	4.028.026,00	4.028.026,00	3.135.634,57	77,85	2.234.038,65	55,46	2.022.206,85	50,20	901.595,92
Despesas de Capital	0,00	0,00	0,00	0,00	0,00	0,00	0,00	0,00	0,00
VIGILÂNCIA SANITÁRIA (XXXVI)	1.080.100,00	1.080.100,00	5.840,02	0,54	5.840,02	0,54	5.840,02	0,54	0,00
Despesas Correntes	942.065,00	942.065,00	5.840,02	0,62	5.840,02	0,62	5.840,02	0,62	0,00
Despesas de Capital	138.035,00	138.035,00	0,00	0,00	0,00	0,00	0,00	0,00	0,00
VIGILÂNCIA EPIDEMIOLÓGICA (XXXVII)	11.265.800,00	12.686.050,00	7.243.818,37	57,10	5.896.926,69	46,48	5.895.268,57	46,47	1.346.891,68
Despesas Correntes	9.444.936,00	9.834.936,00	7.028.393,04	71,46	5.896.926,69	59,96	5.895.268,57	59,94	1.131.466,35
Despesas de Capital	1.820.864,00	2.851.114,00	215.425,33	7,56	0,00	0,00	0,00	0,00	215.425,33
ALIMENTAÇÃO E NUTRIÇÃO (XXXVIII)	923.612,00	1.033.612,00	406.806,00	39,36	406.806,00	39,36	406.806,00	39,36	0,00
Despesas Correntes	923.612,00	1.033.612,00	406.806,00	39,36	406.806,00	39,36	406.806,00	39,36	0,00
Despesas de Capital	0,00	0,00	0,00	0,00	0,00	0,00	0,00	0,00	0,00
OUTRAS SUBFUNÇÕES (XXXIX)	5.690.823,00	155.819.823,00	52.513.371,13	33,70	52.391.842,70	33,62	20.004.012,42	12,84	121.528,43
Despesas Correntes	4.095.252,00	153.814.252,00	52.513.371,13	34,14	52.391.842,70	34,06	20.004.012,42	13,01	121.528,43
Despesas de Capital	1.595.571,00	2.005.571,00	0,00	0,00	0,00	0,00	0,00	0,00	0,00
TOTAL DAS DESPESAS NÃO COMPUTADAS NO CÁLCULO DO MÍNIMO (XL) = (XXXIII + XXXIV + XXXV + XXXVI + XXXVII + XXXVIII + XXXIX)	488.234.372,00	726.733.426,71	333.865.245,37	45,94	295.930.472,03	40,72	253.201.199,48	34,84	37.934.773,34



ESTADO DE ALAGOAS
SECRETARIA DE ESTADO DA SAÚDE – SESAU/AL
Av. da Paz, 978 – Jaraguá, Maceió – AL
(82) 3315-1152

DESPESAS TOTAIS COM SAÚDE EXECUTADAS COM RECURSOS PRÓPRIOS E COM RECURSOS TRANSFERIDOS DE OUTROS ENTES	DOTAÇÃO INICIAL	DOTAÇÃO ATUALIZADA (c)	DESPESAS EMPENHADAS		DESPESAS LIQUIDADAS		DESPESAS PAGAS		Inscritas em Restos a Pagar não Processados (g)
			Até o bimestre (d)	% (d/c) x 100	Até o bimestre (e)	% (e/c) x 100	Até o bimestre (f)	% (f/c) x 100	
ATENÇÃO BÁSICA (XLI) = (V + XXXIII)	70.084.233,00	49.364.233,00	5.577.369,88	11,30	5.577.369,88	11,30	5.577.369,88	11,30	0,00
ASSISTÊNCIA HOSPITALAR E AMBULATORIAL (XLII) = (VI + XXXIV)	955.805.258,00	1.066.915.062,71	716.149.116,24	67,12	665.843.437,06	62,41	653.530.433,14	61,25	50.305.679,18
SUORTE PROFILÁTICO E TERAPÊUTICO (XLIII) = (VII + XXXV)	69.996.234,00	70.496.234,00	39.853.008,04	56,53	30.621.134,30	43,44	30.406.310,50	43,13	9.231.873,74
VIGILÂNCIA SANITÁRIA (XLIV) = (VIII + XXXVI)	1.498.100,00	1.498.100,00	5.840,02	0,39	5.840,02	0,39	5.840,02	0,39	0,00
VIGILÂNCIA EPIDEMIOLÓGICA (XLV) = (XIX + XXXVII)	19.285.305,00	21.255.555,00	10.684.431,77	50,27	9.283.233,21	43,67	9.281.575,09	43,67	1.401.198,56
ALIMENTAÇÃO E NUTRIÇÃO (XLVI) = (X + XXXVIII)	923.612,00	1.033.612,00	406.806,00	39,36	406.806,00	39,36	406.806,00	39,36	0,00
OUTRAS SUBFUNÇÕES (XLVII) = (XI + XXXIX)	403.523.838,00	547.650.335,00	259.426.665,95	47,37	258.407.235,57	47,18	210.173.118,28	38,38	1.019.430,38
TOTAL DAS DESPESAS COM SAÚDE (XLVIII) = (XII + XL)	1.521.116.580,00	1.758.213.131,71	1.032.103.237,90	58,70	970.145.056,04	55,18	909.381.452,91	51,72	61.958.181,86
(-) Despesas executadas com recursos provenientes das transferências de recursos de outros entes ³	484.373.937,00	719.853.991,71	328.926.332,94	45,69	291.003.246,18	40,43	248.608.282,87	34,54	37.923.086,76
TOTAL DAS DESPESAS EXECUTADAS COM RECURSOS PRÓPRIOS (XLIX)	1.036.742.643,00	1.038.359.140,00	703.176.904,96	67,72	679.141.809,86	65,41	660.773.170,04	63,64	24.035.095,10

FONTE: SIOPS, Alagoas01/10/20 11:46:26

1 - Nos cinco primeiros bimestres do exercício, o acompanhamento será feito com base na despesa liquidada. No último bimestre do exercício, o valor deverá corresponder ao total da despesa empenhada.

2 - Até o exercício de 2018, o controle da execução dos restos a pagar considerava apenas os valores dos restos a pagar não processados (regra antiga). A partir do exercício de 2019, o controle da execução dos restos a pagar considera os restos a pagar processados e não processados (regra nova).

3 - Essas despesas são consideradas executadas pelo ente transferidor.

Fonte: RREO SIOPS, disponível em: http://siops.datasus.gov.br/rel_LRFUF.php



ESTADO DE ALAGOAS
SECRETARIA DE ESTADO DA SAÚDE – SESAU/AL
Av. da Paz, 978 – Jaraguá, Maceió – AL
(82) 3315-1152

2.2. Receita Líquida Realizada

Receita Realizada até Agosto			
Especificação	Valor Bruto	Municípios	Valor Líquido
Receita de Impostos	3.525.510.463,71	800.831.721,74	2.724.678.741,97
ICMS	2.790.443.470,55	658.293.056,27	2.132.150.414,28
ITCD	9.747.969,31	-	9.747.969,31
IPVA	275.943.601,08	142.538.665,47	133.404.935,61
IRRF	401.061.578,50	-	401.061.578,50
Multas, Juros de Mora, Dívida Ativa e Outros Encargos do ICMS	38.359.444,39	-	38.359.444,39
Multas, Juros de Mora, Dívida Ativa e Outros Encargos do ITCD	820.759,89	-	820.759,89
Multas, Juros de Mora, Dívida Ativa e Outros Encargos do IPVA	9.133.639,99	-	9.133.639,99
Receita de Transferências Constitucionais e Legais	2.572.802.362,67	1.332.748,91	2.571.469.613,76
FPE	2.567.471.366,02	-	2.567.471.366,02
IPI	5.330.996,65	1.332.748,91	3.998.247,74
LEI COMPLEMENTAR 87/96	-	-	-
TOTAL	6.098.312.826,38	802.164.470,65	5.296.148.355,73

Fonte: SIAFE/AL. Dados tabulados em 08/10/20, sujeitos a alteração.



ESTADO DE ALAGOAS
SECRETARIA DE ESTADO DA SAÚDE – SESAU/AL
Av. da Paz, 978 – Jaraguá, Maceió – AL
(82) 3315-1152

2.3. Execução Orçamentária por Fonte de Recursos

Fonte de Recurso	Empenhado até Agosto	Liquidado até Agosto
100 - Recursos Ordinários	703.176.904,96	679.141.809,86
116 - FECOEP	22.006.158,71	16.840.853,64
120 - Transferência de Recursos do SUS	239.870.726,14	207.261.616,07
291 - Recursos da Administração Indireta	16.474.989,39	16.436.159,62
560 - Transferência da união – Inciso I do art. 5º da lei Complementar 173/2020	50.574.458,70	50.464.616,85
Total	1.032.103.237,90	970.145.056,04

Fonte: SIAFE/AL. Dados tabulados em 08/10/20, sujeitos a alteração.

Continua



ESTADO DE ALAGOAS
SECRETARIA DE ESTADO DA SAÚDE – SESAU/AL
Av. da Paz, 978 – Jaraguá, Maceió – AL
(82) 3315-1152

Despesas com Saúde não Computadas para Fins de Apuração do Percentual Mínimo	Empenhado até Agosto	Liquidado até Agosto
100 - Recursos Ordinários	4.938.912,43	4.927.225,85
116 - FECOEP	22.006.158,71	16.840.853,64
120 - Transferência de Recursos do SUS	239.870.726,14	207.261.616,07
291 - Recursos da Administração Indireta	16.474.989,39	16.436.159,62
560 - Transferência da união – Inciso I do art. 5º da lei Complementar 173/2020	50.574.458,70	50.464.616,85
Total	333.865.245,37	295.930.472,03

Continua



ESTADO DE ALAGOAS
SECRETARIA DE ESTADO DA SAÚDE – SESAU/AL
Av. da Paz, 978 – Jaraguá, Maceió – AL
(82) 3315-1152

Despesas com Ações e Serviços Públicos de Saúde para Fins de Apuração do Percentual Mínimo	Empenhado até Agosto	Liquidado até Agosto
100 - Recursos Ordinários	698.237.992,53	674.214.584,01
Total	698.237.992,53	674.214.584,01

Fonte: SIAFE/AL. Dados tabulados em 08/10/20, sujeitos a alteração.



ESTADO DE ALAGOAS
SECRETARIA DE ESTADO DA SAÚDE – SESAU/AL
Av. da Paz, 978 – Jaraguá, Maceió – AL
(82) 3315-1152

2.4. Percentual de Aplicação em Ações e Serviços Públicos de Saúde sobre a Receita de Impostos Líquida e Transferências Constitucionais e Legais

SAÚDE	
Receita Líquida	5.296.148.355,73
Mínimo Constitucional para Aplicação em Ações e Serviços Públicos de Saúde (12%)	635.537.802,69
Despesa com Ações e Serviços Públicos de Saúde para Fins de Apuração do Percentual Mínimo	674.214.584,01
Percentual de Aplicação em Ações e Serviços Públicos de Saúde sobre a Receita de Impostos Líquida e Transferências Constitucionais e Legais	12,73%

Fonte: SIAFE/AL. Dados tabulados em 08/10/20, sujeitos a alteração.



ESTADO DE ALAGOAS
SECRETARIA DE ESTADO DA SAÚDE – SESAU/AL
Av. da Paz, 978 – Jaraguá, Maceió – AL
(82) 3315-1152

2.5. Execução Orçamentária por Fonte de Recursos e Grupo de Natureza da Despesa

Fonte de Recurso	Grupo de Natureza da Despesa			Liquidado	Participação %
	Pessoal e Encargos Sociais	Outras Despesas Correntes	Investimento		
291 - Recursos da Administração Indireta	-	16.436.159,62	-	16.436.159,62	1,69%
116 - FECOEP	-	406.806,00	16.434.047,64	16.840.853,64	1,74%
560 - Transferência da união – Inciso I do art. 5º da lei Complementar 173/2020	50.464.616,85	-	-	50.464.616,85	5,20%
120 - Transferências de Recursos do SUS	-	206.870.823,77	390.792,30	207.261.616,07	21,36%
100 - Recursos Ordinários	195.336.400,53	444.822.004,79	38.983.404,54	679.141.809,86	70,00%
Total Geral	245.801.017,38	668.535.794,18	55.808.244,48	970.145.056,04	100,00%

Fonte: SIAFE/AL. Dados tabulados em 08/10/20, sujeitos a alteração.



ESTADO DE ALAGOAS
SECRETARIA DE ESTADO DA SAÚDE – SESAU/AL
Av. da Paz, 978 – Jaraguá, Maceió – AL
(82) 3315-1152

2.6. Execução Orçamentária por Subfunção e Fonte de Recursos

Subfunção	Fonte de Recurso					Liquidado	Participação %
	100	560	116	120	291		
573 - Difusão do Conhecimento Científico e Tecnológico	150,00	-	-	-	-	150,00	0,00%
125 - Normatização e Fiscalização	4.145,00	-	-	-	-	4.145,00	0,00%
304 - Vigilância Sanitária	-	-	-	5.840,02	-	5.840,02	0,00%
121 - Planejamento e Orçamento	17.770,00	-	-	-	-	17.770,00	0,00%
126 - Tecnologia da Informação	273.903,68	-	-	-	-	273.903,68	0,03%
306 - Alimentação e nutrição	-	-	406.806,00	-	-	406.806,00	0,04%
301 - Atenção Básica	5.577.369,88	-	-	-	-	5.577.369,88	0,57%
305 - Vigilância Epidemiológica	3.386.306,52	-	-	5.896.926,69	-	9.283.233,21	0,96%
303 - Suporte Profilático e Terapêutico	28.387.095,65	-	-	2.234.038,65	-	30.621.134,30	3,16%
122 - Administração Geral	207.646.650,04	50.464.616,85	-	-	-	258.111.266,89	26,61%
302 - Assistência Hospitalar Ambulatorial	433.848.419,09	-	16.434.047,64	199.124.810,71	16.436.159,62	665.843.437,06	68,63%
Total Geral	679.141.809,86	50.464.616,85	16.840.853,64	207.261.616,07	16.436.159,62	970.145.056,04	100,00%



AUDITORIAS REALIZADAS





ESTADO DE ALAGOAS
SECRETARIA DE ESTADO DA SAÚDE – SESAU/AL
Av. da Paz, 978 – Jaraguá, Maceió – AL
(82) 3315-1152

3. AUDITORIAS REALIZADAS OU EM FASE DE EXECUÇÃO NO PERÍODO E SUAS RECOMENDAÇÕES

3.1. Auditorias Realizadas no 2º Quadrimestre

N.º da Auditoria	Quantidade	Demandante	Órgão Responsável pela Auditoria	Finalidade	Status	Unidades Auditadas	Recomendações	Encaminhamentos
1	3	SESAU	DIAUD/SESAU	Análise de 277 prontuários/ visitas domiciliares Home Care/processos judiciais	Grupo Maceió, Saúde & Suporte	Concluída	Análise de prontuários para pagamento administrativo	Entregue relatório ao gestor, constando orientações para pagamento administrativo
2	4	SESAU	DIAUD/SESAU	Análise de 981 prontuários leitos retaguarda	Santa Casa de Misericórdia de Maceió; Santa Casa de Penedo, Sanatório, Hosp. Vida, Hospital Carvalho Beltrão;	Concluída	Análise de prontuários para pagamento administrativo	Entregue relatório ao gestor, constando orientações para pagamento administrativo
3	48	SESAU	DIAUD/SESAU	Análise de 122 prontuários de dependentes químicos.	Instituto Sertanejo (Pão de Açúcar), Clínica Arvore da Mulher(Satuba), Clínica o Caminho(Maceió, Clínica Esperança de Viver(Arapiraca). Clinica Sertaneja.	Concluída	Análise de prontuários para pagamento administrativo	Entregue relatório ao gestor, constando orientações.



ESTADO DE ALAGOAS
SECRETARIA DE ESTADO DA SAÚDE – SESAU/AL
Av. da Paz, 978 – Jaraguá, Maceió – AL
(82) 3315-1152

N.º da Auditoria	Quantidade	Demandante	Órgão Responsável pela Auditoria	Finalidade	Status	Unidades Auditadas	Recomendações	Encaminhamentos
4	3	SESAU	DIAUD/SESAU	Análise de 63 prontuários de cirurgias urológicas/OPEME'S	Santa Casa de Misericórdia de Maceió	Concluída	Análise de prontuários para pagamento administrativo	Análise de prontuários para pagamento administrativo
5	15	SESAU	DIAUD/SESAU	Análise de 2810 prontuários de exame ambulatorial	CORDIAL, Hospital Carvalho Beltrão, Laboratório médicos, Angioneuro, CORDIAL (coraçõzinho) e Sondgraph	Concluída	Análise de prontuários para pagamento administrativo	Entregue relatório ao gestor, constando orientações.
6	3	SESAU	DIAUD/SESAU	Análise de 195 consultas ambulatoriais	CORDIAL, Hospital Vida e memmorial Djacy Barbosa	Concluída	Análise de prontuários para pagamento administrativo	Entregue relatório ao gestor, constando orientações.



ESTADO DE ALAGOAS
SECRETARIA DE ESTADO DA SAÚDE – SESAU/AL
Av. da Paz, 978 – Jaraguá, Maceió – AL
(82) 3315-1152

N.º da Auditoria	Quantidade	Demandante	Órgão Responsável pela Auditoria	Finalidade	Status	Unidades Auditadas	Recomendações	Encaminhamentos
7	2	SESAU	DIAUD/SESAU	Análise de 956 prontuários de tomografia	Hospital Nossa senhora de Fátima e Fátima(Arapiraca) e Hospital Veredas	Concluída	Análise de prontuários para pagamento administrativo	Entregue relatório ao gestor, constando orientações para pagamento administrativo.
8	2	SESAU	DIAUD/SESAU	Análise de 02 processos por demanda judicial	Santa Casa de Misericórdia de Maceió	Concluída	Análise de prontuários para pagamento administrativo	Entregue relatório ao gestor, constando orientações.
9	8	SESAU	DIAUD/SESAU	Análise de 14.320 prontuários PROHOSP Especialidades	Hospital Vida, CHAMA, Bom Conselho, Veredas, Santa Casa Maceió, Santa casa Penedo, Santa Casa de São Miguel, Sanatório, Hospital Médico Cirúrgico, Hospital Carvalho Beltrão.Hospital santa Rita, memorial Djacy Barbosa (Arapiraca)	Concluída	Análise de prontuários para pagamento administrativo	Análise de prontuários para pagamento administrativo



ESTADO DE ALAGOAS
SECRETARIA DE ESTADO DA SAÚDE – SESAU/AL
Av. da Paz, 978 – Jaraguá, Maceió – AL
(82) 3315-1152

N.º da Auditoria	Quantidade	Demandante	Órgão Responsável pela Auditoria	Finalidade	Status	Unidades Auditadas	Recomendações	Encaminhamentos
10	7	SESAU	DIAUD/SESAU	Análise de 2.081 prontuários de Tramoto Ortopédico e Buco - maxilo	Hospital Geral do Estado-HGE(IORTAL)	Concluída	Análise de prontuários para pagamento administrativo	Entregue relatório ao gestor, constando orientações para pagamento administrativo
11	4	SESAU	DIAUD/SESAU	Avaliação Analítica de 04 processos de defesa do prestador	Santa Casa de Misericórdia de Maceió, Hospital Memorial Djacy Barbosa, Hospital Regional Arapiraca, Hospital Vida, Santa Casa de São Miguel	Concluída	Análise de prontuários	Entregue relatório ao gestor, constando orientações para pagamento administrativo
12	1	SESAU	DIAUD/SESAU	Apuração de Denúncia	Maternidade Escola Santa Mônica	Concluída	Análise de Prontuário	Elaboração de Nota Técnica



ESTADO DE ALAGOAS
SECRETARIA DE ESTADO DA SAÚDE – SESAU/AL
Av. da Paz, 978 – Jaraguá, Maceió – AL
(82) 3315-1152

N.º da Auditoria	Quantidade	Demandante	Órgão Responsável pela Auditoria	Finalidade	Status	Unidades Auditadas	Recomendações	Encaminhamentos
13	2	SESAU	DIAUD/SESAU	Avaliação para habilitação dos Serviços de Alta Complexidade em Cardiovascular e Ortopedia	Hospital Beltrão Carvalho	Concluída	Análise de prontuários para pagamento administrativo	Elaboração de Nota Técnica
14	3	SESAU	DIAUD/SESAU	Avaliação de 03 prontuários	Hospital veredas	Concluída	Análise de prontuários para pagamento administrativo	Análise de prontuários para pagamento administrativo
15	1	SESAU	DIAUD/SESAU	Avaliação de Leitos de UTI e Enfermaria	Hospital Beltrão Carvalho	Concluída	Análise de prontuários para pagamento administrativo	Elaboração de Nota Técnica



ESTADO DE ALAGOAS
SECRETARIA DE ESTADO DA SAÚDE – SESAU/AL
Av. da Paz, 978 – Jaraguá, Maceió – AL
(82) 3315-1152

3.2. Auditorias Realizadas Segundo a Finalidade da Auditoria

Finalidade da Auditoria	2º Quadrimestre 2020	
	Quant.	%
Dependência Química	48	45,28%
Pagamento Administrativo (outros)	40	37,74%
Analítica	4	3,77%
Habilitação de Serviços	3	2,83%
Home Care	3	2,83%
Análise de OPME's	3	2,83%
Avaliação na Alta Complexidade	2	1,89%
Demanda Judicial	2	1,89%
Apuração de Denúncias	1	0,94%
Total Geral	106	100,00%

Fonte: Superintendência de Regulação e Auditoria - SURAUD - Dados tabulados em outubro de 2020. Sujeitos à alteração

Nota: Nenhuma das auditorias realizadas em 2020 consta no SISAUD.



OFERTA E PRODUÇÃO DE SERVIÇOS





ESTADO DE ALAGOAS
SECRETARIA DE ESTADO DA SAÚDE – SESAU/AL
Av. da Paz, 978 – Jaraguá, Maceió – AL
(82) 3315-1152

4 - OFERTA E PRODUÇÃO DE SERVIÇOS PÚBLICOS NA REDE ASSISTENCIAL PRÓPRIA CONTRATADA E CONVENIADA

4.1. Distribuição dos Estabelecimentos, Segundo Tipo de Estabelecimento

Tipo de Estabelecimento	Quantidade
Consultório	1.171
Centro de Saúde/Unidade Básica de Saúde	846
Clínica Especializada/Ambulatório Especializado	520
Unidade de Serviço de Apoio de Diagnose e Terapia	255
Posto de Saúde	190
Central de Gestão em Saúde(secretarias de saúde)	103
Policlínica	79
Unidade Móvel de Nível Pré-Hosp-Urgência/Emergência	77
Centro de Atenção Psicossocial-CAPS	69
Academia da Saúde	64
Hospital Geral	56
Hospital Especializado	28
Farmácia	24
Unidade Mista	22
Cooperativa	21
Pronto Atendimento	20



ESTADO DE ALAGOAS
SECRETARIA DE ESTADO DA SAÚDE – SESAU/AL
Av. da Paz, 978 – Jaraguá, Maceió – AL
(82) 3315-1152

Tipo de Estabelecimento (Continuação)	Quantidade
Centro de Apoio a Saúde da Família-CASF	18
Unidade Móvel Terrestre	12
Serviço de Atenção Domiciliar (Home Care)	11
Unidade de Vigilância em Saúde	10
Central de Regulação	9
Laboratório de Saúde Pública	9
Unidade de Atenção à Saúde Indígena	9
Hospital Dia	5
Centro de Parto Normal	3
Pronto Socorro Geral	3
Telesaúde	3
Central de Regulação Médica das Urgências	2
Centro de Atenção Hemoterápica e/ou Hematológica	2
Central de Notificação, Capitação e Distribuição de Órgãos Estadual	2
Oficina Ortopédica	1
Total	3.644

Fonte: Ministério da Saúde-Cadastro Nacional dos Estabelecimentos de Saúde do Brasil – CNES/SURAUD/SESAU.
Dados tabulados em 23 de outubro de 2020, sujeitos à alteração.
Banco de dados avaliado foi o da competência maio a agosto de 2020.



ESTADO DE ALAGOAS
SECRETARIA DE ESTADO DA SAÚDE – SESAU/AL
Av. da Paz, 978 – Jaraguá, Maceió – AL
(82) 3315-1152

4.2. Distribuição dos Leitos de internação por Tipo, Segundo Natureza do Estabelecimento

Especialidade	SUS	Não SUS	Total	%
Clínicos	2.287	296	2.583	33,98%
Cirúrgicos	1.163	417	1.580	20,79%
Leitos Complementares	619	301	920	12,10%
Obstétrico	810	109	919	12,09%
Pediátrico	654	121	775	10,20%
Outras Especialidades	637	116	753	9,91%
Hospital/DIA	20	51	71	0,93%
Total Geral	6.190	1.411	7.601	100,00

Fonte: Ministério da Saúde - Cadastro Nacional dos Estabelecimentos de Saúde do Brasil – CNES/SURAUD/SESAU.
Dados tabulados em 26 de outubro de 2020, sujeitos à alteração.



ESTADO DE ALAGOAS
SECRETARIA DE ESTADO DA SAÚDE – SESAU/AL
Av. da Paz, 978 – Jaraguá, Maceió – AL
(82) 3315-1152

4.3. Distribuição dos Leitos Complementares por Tipo, Segundo Natureza do Estabelecimento

Leitos complementares	SUS	Não SUS	Total
UTI adulto COVID-19	120	159	279
UTI adulto II	124	61	185
Unidade de cuidados intermed neonatal convencional	131	36	167
UTI neonatal II	75	29	104
UTI adulto I	22	22	44
Unidade de cuidados intermed neonatal canguru	17	25	42
Unidade de Isolamento	27	7	34
UTI infantil II	32	7	39
UTI adulto III	30	6	36
UTI neonatal III	9	9	18
UTI infantil III	9	4	13
UTI neonatal I	-	10	10
UTI coronariana tipo III - UCO tipo III	10	-	10
UTI pediátrica COVID-19	5	-	5
UTI infantil I	-	4	4
Total Geral	611	379	990

Fonte: Ministério da Saúde-Cadastro Nacional dos Estabelecimentos de Saúde do Brasil – CNES/SURAUD/SESAU.
Dados tabulados em 26 de outubro de 2020, sujeitos à alteração.



ESTADO DE ALAGOAS
SECRETARIA DE ESTADO DA SAÚDE – SESAU/AL
Av. da Paz, 978 – Jaraguá, Maceió – AL
(82) 3315-1152

4.4. Produção Ambulatorial Segundo Grupo do Procedimento

Grupo do Procedimento	Quantidade	%
Medicamentos	3.501.688	74,08%
Procedimentos clínicos	698.465	14,78%
Procedimentos com finalidade diagnóstica	502.920	10,64%
Ações complementares da atenção à saúde	16.640	0,35%
Procedimentos cirúrgicos	4.927	0,10%
Ações de promoção e prevenção em saúde	1.653	0,03%
Transplantes de órgãos, tecidos e células	360	0,01%
Órteses, próteses e materiais especiais	175	0,00%
Total Geral	4.726.828	100%

Fonte: Ministério da Saúde - Sistema de Informações Ambulatoriais do SUS – SIA/SUS (SURAUD/SESAU).
Dados de maio a agosto de 2020, tabulados em 26 de outubro de 2020, sujeitos à retificação.



ESTADO DE ALAGOAS
SECRETARIA DE ESTADO DA SAÚDE – SESAU/AL
Av. da Paz, 978 – Jaraguá, Maceió – AL
(82) 3315-1152

4.5. Produção Ambulatorial por Subgrupo do Procedimento

SubGrupo do Procedimento	Quantidade	%
Acompanhamento e intercorrências no pré e pós-transplante	3.501.688	33,22%
Consultas / Atendimentos / Acompanhamentos	2.903.215	27,54%
Diagnóstico em laboratório clínico	1.972.856	18,72%
Ações coletivas/individuais em saúde	840.250	7,97%
Fisioterapia	374.061	3,55%
Órteses, próteses e materiais especiais relacionados ao ato cirúrgico	222.908	2,11%
Diagnóstico por teste rápido	115.593	1,10%
Diagnóstico por radiologia	92.958	0,88%
Tratamento em nefrologia	86.376	0,82%
Métodos diagnósticos em especialidades	81.167	0,77%
Diagnóstico por ultra-sonografia	68.309	0,65%
Vigilância em saúde	56.292	0,53%
Diagnóstico e procedimentos especiais em hemoterapia	40.668	0,39%
Hemoterapia	32.277	0,31%
Parto e nascimento	31.936	0,30%
Tratamentos clínicos (outras especialidades)	22.059	0,21%



ESTADO DE ALAGOAS
SECRETARIA DE ESTADO DA SAÚDE – SESAU/AL
Av. da Paz, 978 – Jaraguá, Maceió – AL
(82) 3315-1152

SubGrupo do Procedimento (Continuação)	Quantidade	%
Diagnóstico por anatomia patológica e citopatologia	20.149	0,19%
Diagnóstico por tomografia	16.577	0,16%
Componente Especializado da Asssitência Farmaceutica	15.628	0,15%
Tratamento em oncologia	14.338	0,14%
Coleta de material	7.321	0,07%
Tratamentos odontológicos	4.106	0,04%
Cirurgia das vias aéreas superiores, da face, da cabeça e do pescoço	3.540	0,03%
Diagnóstico por endoscopia	2.501	0,02%
Diagnóstico por ressonância magnética	2.371	0,02%
Diagnóstico em vigilância epidemiológica e ambiental	2.183	0,02%
Diagnóstico por medicina nuclear in vivo	1.706	0,02%
Cirurgia reparadora	1.706	0,02%
Órteses, próteses e materiais especiais não relacionados ao ato cirúrgico	1.462	0,01%
Terapias especializadas	1.001	0,01%
Cirurgia em nefrologia	968	0,01%
Anestesiologia	759	0,01%



ESTADO DE ALAGOAS
SECRETARIA DE ESTADO DA SAÚDE – SESAU/AL
Av. da Paz, 978 – Jaraguá, Maceió – AL
(82) 3315-1152

SubGrupo do Procedimento (Continuação)	Quantidade	%
Pequenas cirurgias e cirurgias de pele, tecido subcutâneo e mucosa	690	0,01%
Diagnóstico por radiologia intervencionista	562	0,01%
Outras cirurgias	224	0,00%
Cirurgia do aparelho digestivo, órgãos anexos e parede abdominal	219	0,00%
Bucomaxilofacial	193	0,00%
Cirurgia do aparelho circulatório	177	0,00%
Processamento de tecidos para transplante	152	0,00%
Cirurgia do aparelho da visão	151	0,00%
Cirurgia do sistema osteomuscular	19	0,00%
Ações relacionadas à doação de órgãos e tecidos para transplante	16	0,00%
Cirurgia torácica	14	0,00%
Coleta e exames para fins de doação de órgãos, tecidos e células e de transplante	5	0,00%
Cirurgia de mama	3	0,00%
Cirurgia do aparelho geniturinário	2	0,00%
Total Geral	10.541.356	100%

Fonte: Ministério da Saúde - Sistema de Informações Ambulatoriais do SUS – SIA/SUS (SURAUD/SESAU).
Dados de maio a agosto de 2020, tabulados em 26 de outubro de 2020, sujeitos à retificação.



ESTADO DE ALAGOAS
SECRETARIA DE ESTADO DA SAÚDE – SESAU/AL
Av. da Paz, 978 – Jaraguá, Maceió – AL
(82) 3315-1152

4.6. Produção Ambulatorial por Complexidade do Procedimento

Complexidade do Procedimento	Quantidade	%
Atenção Básica	4.951.104	46,97%
Média Complexidade	3.649.292	34,62%
Não se Aplica	1.551.973	14,72%
Alta Complexidade	388.987	3,69%
Total	10.541.356	100%

Fonte: Ministério da Saúde - Sistema de Informações Ambulatoriais do SUS – SIA/SUS (SURAUD/SESAU).
Dados de Maio a agosto de 2020, tabulados em 26 de outubro de 2020, sujeitos à retificação.



ESTADO DE ALAGOAS
SECRETARIA DE ESTADO DA SAÚDE – SESAU/AL
Av. da Paz, 978 – Jaraguá, Maceió – AL
(82) 3315-1152

4.7. Produção Ambulatorial segundo Estabelecimento de Saúde sob Gestão Estadual

Estabelecimento	Frequência	%
Farmácia De Medicamentos Excepcionais	3.501.688	74,07%
Centro De Patologia E Medicina Laboratorial	282.312	5,97%
Hospital Geral Do Estado Dr. Osvaldo Brandao Vilela	123.671	2,62%
UPA 24 horas tabuleiro porte 3	105.616	2,23%
UPA 24 horas jacintinho porte 3 (Dr. Ismar Gatto)	83.536	1,77%
SAMU (terrestre)	78.657	1,66%
Maternidade Escola Santa Monica	64.337	1,36%
Central de Regulação Medica de Urgência e Emergência de Arapiraca	62.256	1,32%
Ambulatório 24 Horas Noelia Lessa	54.581	1,15%
Hemocentro De Alagoas HEMOAL	50.957	1,08%
Unidade De Emergência Dr Daniel Houly	48.989	1,04%
Hospital Geral Prof Ib Gatto Falcão	41.608	0,88%
Mini Pronto Socorro Dom Miguel Fenelon Câmara	37.380	0,79%
Laboratório De Saúde Publica LACEN	28.580	0,60%
Un Mista Sen Arnon A F De Melo	21.669	0,46%
Hospital Escola Dr Helvio Auto	19.283	0,41%
Unidade Dr Carlos Gomes De Barros	18.943	0,40%
Hemocentro De Arapiraca HEMOAR	18.343	0,39%
Secretaria de Estado de Saúde	17.045	0,36%
Policlínica Denilma Bulhões	16.881	0,36%
Hospital Portugal Ramalho	16.287	0,34%
Unidade Dra Quitéria Bezerra De Melo	14.978	0,32%



ESTADO DE ALAGOAS
SECRETARIA DE ESTADO DA SAÚDE – SESAU/AL
Av. da Paz, 978 – Jaraguá, Maceió – AL
(82) 3315-1152

Estabelecimento (continuação)	Frequência	%
Clinica Infantil De Al Dra Daisy Breda	12.633	0,27%
Centro De Especialização Em Reabilitação CER III	5.444	0,12%
Ambulatório De Especialidades Da UNCISAL	984	0,02%
CEDIM Centro de diagnóstico e imagem	866	0,02%
Hospital E Maternidade Dr Antenor Serpa	123	0,00%
Hospital da Mulher Dra Nise da Silveira	83	0,00%
SAMU (aeronave)	82	0,00%
TOTAL	4.727.812	100,00%

Fonte: Ministério da Saúde - Sistema de Informações Ambulatoriais do SUS – SIA/SUS (SURAUD/SESAU).
Dados de maio a agosto de 2020, tabulados em 26 de outubro de 2020, sujeitos a retificação.



ESTADO DE ALAGOAS
SECRETARIA DE ESTADO DA SAÚDE – SESAU/AL
Av. da Paz, 978 – Jaraguá, Maceió – AL
(82) 3315-1152

4.8. Produção Hospitalar por Grupo do Procedimento

Grupo do Procedimento	AIH frequência	%
Procedimentos clínicos	26.812	62,73
Procedimentos cirúrgicos	15.869	37,13
Procedimentos com finalidade diagnóstica	54	0,12
Transplantes de órgãos, tecidos e células	9	0,02
Total Geral	42.744	100,00

Fonte: Ministério da Saúde - Sistema de Informações Hospitalares do SUS - SIH/SUS (SURAUD/SESAU).
Dados de maio a agosto de 2020, 23 de outubro de 2020, sujeitos à retificação.



ESTADO DE ALAGOAS
SECRETARIA DE ESTADO DA SAÚDE – SESAU/AL
Av. da Paz, 978 – Jaraguá, Maceió – AL
(82) 3315-1152

4.9. Produção Hospitalar por Grupo dos Procedimentos Secundários, segundo AIH Aprovada por Quantidade do Ato

Grupo do Procedimento	Quantidade do Ato	%
Procedimentos clínicos	765.931	54,12
Procedimentos com finalidade diagnóstica	400.686	28,32
Ações complementares de atenção à saúde	168.699	11,92
Procedimentos cirúrgicos	69.395	4,90
Órteses, próteses e materiais especiais	7.561	0,53
Medicamentos	2.670	0,19
Transplantes de órgãos, tecidos e células	216	0,02
Total Geral	1.415.158	100,00

Fonte: Ministério da Saúde - Sistema de Informações Hospitalares do SUS – SIH/SUS (SURAUD/SESAU).
Dados Tabulados em 23 de outubro de 2020, sujeitos à retificação.



ESTADO DE ALAGOAS
SECRETARIA DE ESTADO DA SAÚDE – SESAU/AL
Av. da Paz, 978 – Jaraguá, Maceió – AL
(82) 3315-1152

4.10. Produção Hospitalar por Subgrupo do Procedimento

SubGrup do Procedimento	Quantidade	%
Tratamentos clínicos (outras especialidades)	15.206	35,57
Parto e nascimento	7.699	18,01
Cirurgia obstétrica	6.655	15,57
Outras cirurgias	2.907	6,80
Cirurgia do sistema osteomuscular	2.422	5,67
Tratamento em oncologia	1.748	4,09
Tratamento de lesões, envenenamentos e outros, decorrentes de causas externas	982	2,30
Cirurgia do aparelho digestivo, órgãos anexos e parede abdominal	937	2,19
Tratamento em nefrologia	827	1,93
Cirurgia do aparelho circulatório	805	1,88
Cirurgia do aparelho geniturinário	582	1,36
Consultas / Atendimentos / Acompanhamentos	350	0,82
Cirurgia das vias aéreas superiores, da face, da cabeça e do pescoço	346	0,81
Pequenas cirurgias e cirurgias de pele, tecido subcutâneo e mucosa	291	0,68
Cirurgia em oncologia	282	0,66
Cirurgia do aparelho da visão	203	0,47



ESTADO DE ALAGOAS
SECRETARIA DE ESTADO DA SAÚDE – SESAU/AL
Av. da Paz, 978 – Jaraguá, Maceió – AL
(82) 3315-1152

SubGrupo do Procedimento (Continuação)	Quantidade	%
Cirurgia do sistema nervoso central e periférico	144	0,34
Cirurgia torácica	117	0,27
Cirurgia reparadora	101	0,24
Cirurgia de mama	46	0,11
Diagnóstico por endoscopia	37	0,09
Bucomaxilofacial	23	0,05
Coleta de material	17	0,04
Cirurgia de glândulas endócrinas	8	0,02
Acompanhamento e intercorrências no pré e pós-transplante	7	0,02
Ações relacionadas à doação de órgãos e tecidos para transplante	1	0,00
Transplante de órgãos, tecidos e células	1	0,00
Total	42.744	100%

Fonte: Ministério da Saúde - Sistema de Informações Hospitalares do SUS – SIH/SUS (SURAUD/SESAU).
Dados de maio a agosto de 2020, tabulados 23 de outubro de 2020, sujeitos à retificação.



ESTADO DE ALAGOAS
SECRETARIA DE ESTADO DA SAÚDE – SESAU/AL
Av. da Paz, 978 – Jaraguá, Maceió – AL
(82) 3315-1152

4.11. Produção Hospitalar por Complexidade do Procedimento

Complexidade do Procedimento	Quantidade	%
Média complexidade	39.796	93,10
Alta complexidade	2.948	6,90
Total	42.744	100,00

Fonte: Ministério da Saúde - Sistema de Informações Hospitalares do SUS – SIH/SUS (SURAUD/SESAU).
Dados de maio a agosto de 2020, tabulados em 23 de outubro de 2020, sujeitos à retificação.



ESTADO DE ALAGOAS
SECRETARIA DE ESTADO DA SAÚDE – SESAU/AL
Av. da Paz, 978 – Jaraguá, Maceió – AL
(82) 3315-1152

4.12. Produção Hospitalar, segundo Unidade de Internação sob Gestão Estadual

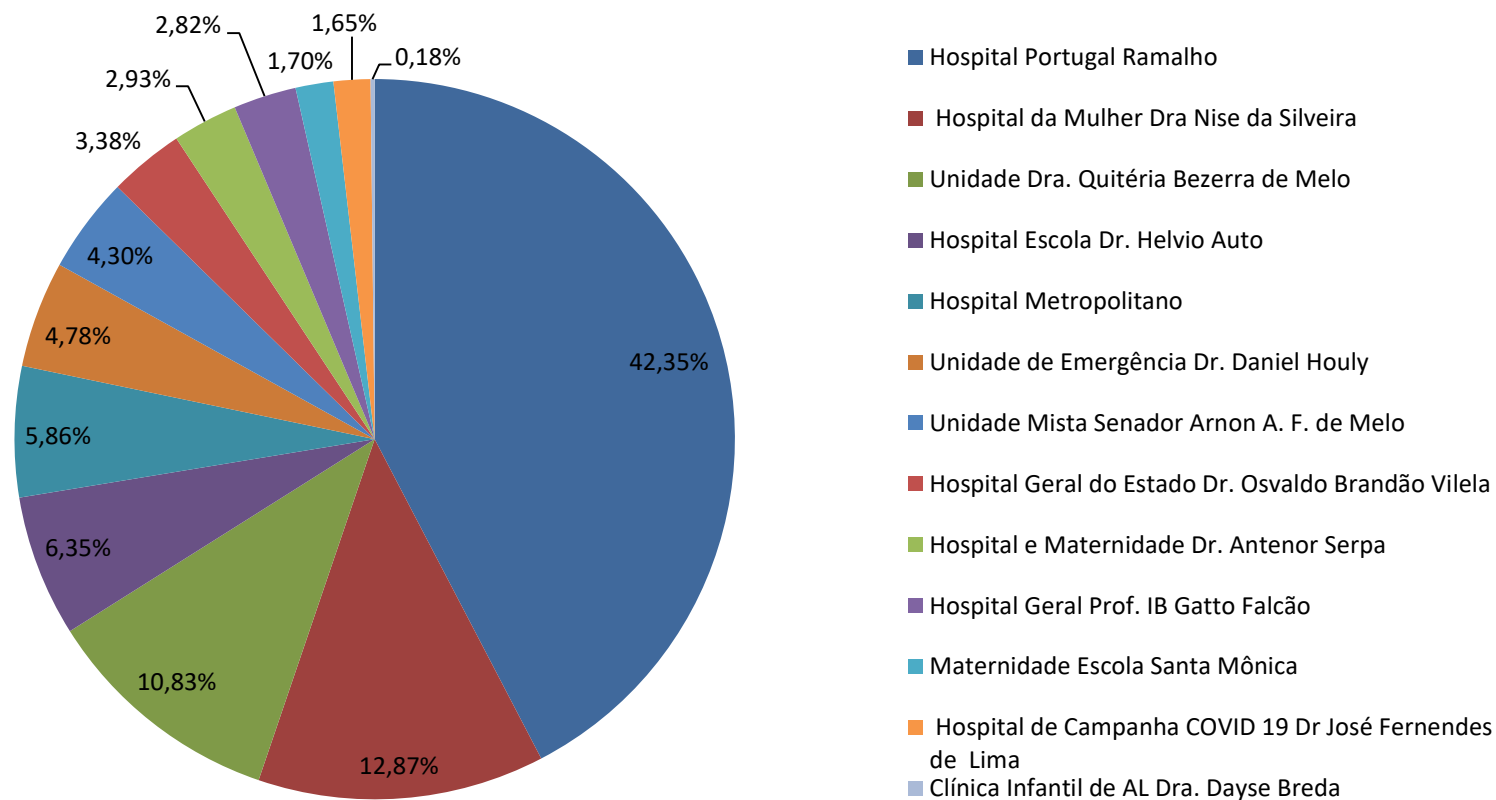
Hospital	Quantidade	%
Hospital Portugal Ramalho	4441	42,35%
Hospital da Mulher Dra Nise da Silveira	1.350	12,87%
Unidade Dra. Quitéria Bezerra de Melo	1136	10,83%
Hospital Escola Dr. Helvio Auto	666	6,35%
Hospital Metropolitano	615	5,86%
Unidade de Emergência Dr. Daniel Houly	501	4,78%
Unidade Mista Senador Arnon A. F. de Melo	451	4,30%
Hospital Geral do Estado Dr. Osvaldo Brandão Vilela	354	3,38%
Hospital e Maternidade Dr. Antenor Serpa	307	2,93%
Hospital Geral Prof. IB Gatto Falcão	296	2,82%
Maternidade Escola Santa Mônica	178	1,70%
Hospital de Campanha COVID 19 Dr José Fernandes de Lima	173	1,65%
Clínica Infantil de AL Dra. Dayse Breda	19	0,18%
Total	10.487	100,00%

Fonte: Ministério da Saúde - Sistema de Informações Hospitalares do SUS – SIH/SUS (SURAUD/SESAU).
Dados de maio a agosto de 2020, tabulados em 26 de outubro de 2020, sujeitos à retificação.



ESTADO DE ALAGOAS
SECRETARIA DE ESTADO DA SAÚDE – SESAU/AL
Av. da Paz, 978 – Jaraguá, Maceió – AL
(82) 3315-1152

Produção Hospitalar, segundo Unidade de Internação sob Gestão Estadual





ESTADO DE ALAGOAS
SECRETARIA DE ESTADO DA SAÚDE – SESAU/AL
Av. da Paz, 978 – Jaraguá, Maceió – AL
(82) 3315-1152

4.13 Transferências do HGE, segundo Unidade de Internação

HOSPITAL	N.º de Leitos	2º QUADRIMESTRE				TOTAL	%
		Maio	junho	julho	Agosto		
Hospital Sanatório	50	99	154	239	231	723	32,55%
Hospital Médico C. de Alagoas	52	93	99	194	166	552	24,85%
Hospital Carvalho Beltrão	25	60	93	96	95	344	15,49%
Outros Hospitais (sem termo)	-	72	73	44	31	220	9,91%
Hospital do Açúcar	95	33	42	47	89	211	9,50%
Santa Casa de Maceió	12	7	16	26	50	99	4,46%
Hospital Vida	12	14	8	22	22	66	2,97%
Clínica Dayse Breda	10	1	0	3	2	6	0,27%
Hospital Ortopédico	20	0	0	0	0	0	0,00%
Hospital N. S. de Fátima	35	0	0	0	0	0	0,00%
Total de Transferências do HGE para os hospitais de retaguarda	311	379	485	671	686	2.221	100%



INFORMAÇÕES COMPLEMENTARES





ESTADO DE ALAGOAS
SECRETARIA DE ESTADO DA SAÚDE – SESAU/AL
Av. da Paz, 978 – Jaraguá, Maceió – AL
(82) 3315-1152

INFORMAÇÕES COMPLEMENTARES

6. REPASSE FINANCEIRO AOS MUNICÍPIOS

6.1. Repasse Financeiro aos Municípios, por Programa de co-financiamento

1ª Região de Saúde							
Município	Valor do Repasse (R\$)						Valor Total (R\$)
	INVIG	MAIS SAÚDE ESPECILIDADE	PROMATER	PROSAUDE	PROVIDA FIXO	PROVIDA MOVEL	
Barra de Santo Antônio	8.605,82	-	-	28.650,00	21.000,00	59.062,50	117.318,32
Barra de São Miguel	5.250,92	-	-	23.508,34	-	-	28.759,26
Coqueiro Seco	3.944,44	-	-	19.700,00	-	-	23.644,44
Flexeiras	5.622,34	-	-	27.733,34	21.000,00	-	54.355,68
Maceió	303.124,58	24.771.976,89	1.374.963,60	-	-	-	26.450.065,07
Marechal Deodoro	23.177,10	-	-	52.983,34	-	59.062,50	135.222,94
Messias	9.755,42	-	-	27.450,00	21.000,00	-	58.205,42
Paripueira	7.374,84	-	-	25.800,00	21.000,00	-	54.174,84
Pilar	16.398,26	-	63.424,00	43.008,34	66.000,00	-	188.830,60
Rio Largo	28.030,60	-	-	49.583,34	-	59.062,50	136.676,44
Santa Luzia do Norte	5.079,70	-	-	22.575,00	-	-	27.654,70
Satuba	8.797,12	-	-	22.600,00	-	-	31.397,12
Total 1ª Região	425.161,14	24.771.976,89	1.438.387,60	343.591,70	150.000,00	177.187,50	27.306.304,83



ESTADO DE ALAGOAS
SECRETARIA DE ESTADO DA SAÚDE – SESAU/AL
Av. da Paz, 978 – Jaraguá, Maceió – AL
(82) 3315-1152

2ª Região de Saúde							
Município	Valor do Repasse (R\$)						Valor Total (R\$)
	INVIG	MAIS SAÚDE ESPECILIDADE	PROMATER	PROSAUDE	PROVIDA FIXO	PROVIDA MOVEL	
Jacuípe	3.683,90	-	-	22.983,34	-	-	26.667,24
Japaratinga	4.753,32	-	-	19.833,34	-	-	24.586,66
Maragogi	13.748,68	-	64.000,00	39.108,34	-	59.062,50	175.919,52
Matriz de Camaragibe	10.557,60	96.680,00	63.424,00	31.625,00	45.000,00	-	247.286,60
Passo de Camaragibe	6.778,50	-	-	29.250,00	-	-	36.028,50
Porto Calvo	11.494,10	-	63.424,00	34.191,66	45.000,00	59.062,50	213.172,26
Porto de Pedras	4.992,20	-	-	24.033,34	-	-	29.025,54
São Luiz do Quitunde	12.364,42	-	31.712,00	38.783,34	66.000,00	59.062,50	207.922,26
São Miguel dos Milagres	4.457,54	-	-	21.291,66	-	59.062,50	84.811,70
Total 2ª Região	72.830,26	96.680,00	222.560,00	261.100,02	156.000,00	236.250,00	1.045.420,28



ESTADO DE ALAGOAS
SECRETARIA DE ESTADO DA SAÚDE – SESAU/AL
Av. da Paz, 978 – Jaraguá, Maceió – AL
(82) 3315-1152

3ª Região de Saúde							
Município	Valor do Repasse (R\$)						Valor Total (R\$)
	INVIG	MAIS SAÚDE ESPECILIDADE	PROMATER	PROSAUDE	PROVIDA FIXO	PROVIDA MOVEL	
Branquinha	5.018,14	-	-	23.800,00	-	-	28.818,14
Campestre	3.540,64	-	-	23.100,00	-	-	26.640,64
Colônia de Leopoldina	9.072,12	-	31.136,00	28.250,00	45.000,00	59.062,50	172.520,62
Ibateguara	6.895,68	-	31.136,00	26.550,00	21.000,00	-	85.581,68
Joaquim Gomes	10.316,02	-	31.136,00	29.916,66	45.000,00	59.062,50	175.431,18
Jundiá	2.312,36	-	-	19.950,00	-	-	22.262,36
Murici	11.878,76	117.850,00	63.424,00	31.625,00	45.000,00	59.062,50	328.840,26
Novo Lino	5.494,12	-	-	24.866,66	-	-	30.360,78
Santana do Mundaú	5.018,92	-	-	27.866,66	-	-	32.885,58
São José da Laje	10.150,46	238.455,00	64.000,00	32.250,00	45.000,00	-	389.855,46
União dos Palmares	19.885,44	55.913,80	205.549,80	53.125,00	900.000,00	59.062,50	1.293.536,54
Total 3ª Região	89.582,66	412.218,80	426.381,80	321.299,98	1.101.000,00	236.250,00	2.586.733,24



ESTADO DE ALAGOAS
SECRETARIA DE ESTADO DA SAÚDE – SESAU/AL
Av. da Paz, 978 – Jaraguá, Maceió – AL
(82) 3315-1152

4ª Região de Saúde							
Município	Valor do Repasse (R\$)						Valor Total (R\$)
	INVIG	MAIS SAÚDE ESPECILIDADE	PROMATER	PROSAUDE	PROVIDA FIXO	PROVIDA MOVEL	
Atalaia	17.074,74	-	31.424,00	44.625,00	66.000,00	59.062,50	218.186,24
Cajueiro	9.049,56	-	-	28.916,66	45.000,00	-	82.966,22
Capela	7.504,30	400.575,00	31.136,00	26.250,00	21.000,00	-	486.465,30
Chã Preta	3.848,66	21.000,0	-	21.583,34	-	-	46.432,00
Mar Vermelho	2.329,28	-	-	20.350,00	-	-	22.679,28
Paulo Jacinto	3.977,72	-	-	24.091,66	21.000,00	-	49.069,38
Pindoba	1.691,16	-	-	21.700,00	-	-	23.391,16
Quebrangulo	5.229,40	46.270,00	-	27.466,66	21.000,00	-	99.966,06
Viçosa	11.236,58	176.585,00	62.272,00	33.550,00	-	59.062,50	342.706,08
Total 4ª Região	61.941,40	644.430,00	124.832,00	248.533,32	174.000,00	118.125,00	1.371.861,72



ESTADO DE ALAGOAS
SECRETARIA DE ESTADO DA SAÚDE – SESAU/AL
Av. da Paz, 978 – Jaraguá, Maceió – AL
(82) 3315-1152

5ª Região de Saúde							
Município	Valor do Repasse (R\$)						Valor Total (R\$)
	INVIG	MAIS SAÚDE ESPECILIDADE	PROMATER	PROSAUDE	PROVIDA FIXO	PROVIDA MOVEL	
Anadia	7.884,36	-	-	28.275,00	21.000,00	-	57.159,36
Boca Da Mata	11.752,20	-	-	36.025,00	-	-	47.777,20
Campo Alegre	19.659,48	-	-	59.358,34	-	59.062,50	138.080,32
Junqueiro	11.204,18	-	-	33.825,00	-	-	45.029,18
Roteiro	3.533,74	-	-	22.866,66	-	-	26.400,40
São Miguel Dos Campos	17.835,68	966.191,64	222.000,00	57.941,66	-	59.062,50	1.323.031,48
Teotônio Vilela	16.575,18	193.755,00	-	56.750,00	-	59.062,50	326.142,68
Total 5ª Região	88.444,82	1.159.946,64	222.000,00	295.041,66	21.000,00	177.187,50	1.963.620,62



ESTADO DE ALAGOAS
SECRETARIA DE ESTADO DA SAÚDE – SESAU/AL
Av. da Paz, 978 – Jaraguá, Maceió – AL
(82) 3315-1152

6ª Região de Saúde							
Município	Valor do Repasse (R\$)						Valor Total (R\$)
	INVIG	MAIS SAÚDE ESPECILIDADE	PROMATER	PROSAUDE	PROVIDA FIXO	PROVIDA MOVEL	
Coruripe	20.930,52	8.373.921,46	125.802,40	49.583,34	-	59.062,50	8.629.300,22
Feliz Deserto	2.483,64	-	-	21.400,00	-	-	23.883,64
Igreja Nova	10.608,52	-	-	30.583,34	-	-	41.191,86
Jequiá da Praia	5.384,58	-	-	27.066,66	-	-	32.451,24
Penedo	19.978,70	838.087,14	224.960,00	55.533,34	-	59.062,50	1.197.621,68
Piaçabuçu	8.001,78	-	-	29.400,00	-	-	37.401,78
Porto Real do Colégio	9.023,38	-	-	30.000,00	-	59.062,50	98.085,88
São Brás	3.668,14	-	-	22.691,66	-	-	26.359,80
Total 6ª Região	80.079,26	9.212.008,60	350.762,40	266.258,34	-	177.187,50	10.086.296,10



ESTADO DE ALAGOAS
SECRETARIA DE ESTADO DA SAÚDE – SESAU/AL
Av. da Paz, 978 – Jaraguá, Maceió – AL
(82) 3315-1152

7ª Região de Saúde							
Município	Valor do Repasse (R\$)						Valor Total (R\$)
	INVIG	MAIS SAÚDE ESPECILIDADE	PROMATER	PROSAUDE	PROVIDA FIXO	PROVIDA MOVEL	
Arapiraca	59.450,22	4.184.529,80	911.539,40	-	1.500.000,00		6.655.519,42
Batalha	7.879,88	96.705,20	62.272,00	27.150,00	21.000,00	59.062,50	274.069,58
Belo Monte	3.668,14	-	-	21.641,66	-	-	25.309,80
Campo Grande	4.974,06	-	-	22.575,00	-	-	27.549,06
Coité do Nóia	5.134,68	-	-	26.333,34	21.000,00	-	52.468,02
Craíbas	10.505,50	-	30.896,00	31.250,00	45.000,00	-	117.651,50
Feira Grande	9.933,90	-	-	30.583,34	45.000,00	-	85.517,24
Girau do Ponciano	14.639,20	-	-	44.375,00	66.000,00	59.062,50	184.076,70
Jacaré dos Homens	3.022,12	-	-	20.800,00	21.000,00	-	44.822,12
Jaramataia	3.121,82	-	-	21.150,00	-	-	24.271,82
Lagoa da Canoa	8.286,86	26.010,00	-	30.150,00	21.000,00	-	85.446,86
Limoeiro de Anadia	12.255,20	-	-	33.275,00	45.000,00	-	90.530,20
Major Izidoro	8.782,72	-	-	30.500,00	45.000,00	-	84.282,72
Olho D'agua Grande	2.802,28	-	-	19.900,00	-	-	22.702,28



ESTADO DE ALAGOAS
SECRETARIA DE ESTADO DA SAÚDE – SESAU/AL
Av. da Paz, 978 – Jaraguá, Maceió – AL
(82) 3315-1152

7ª Região de Saúde (Continuação)							
Município	Valor do Repasse (R\$)						Valor Total (R\$)
	INVIG	MAIS SAÚDE ESPECILIDADE	PROMATER	PROSAUDE	PROVIDA FIXO	PROVIDA MOVEL	
São Sebastião	12.667,72	-	-	43.983,34	-	59.062,50	115.713,56
Taquarana	8.768,20	-	-	31.750,00	45.000,00	-	85.518,20
Traipú	12.084,30	-	-	32.816,66	45.000,00	59.062,50	148.963,46
Total 7ª Região	187.976,80	4.307.245,00	1.004.707,40	468.233,34	1.920.000,00	236.250,00	8.124.412,54



ESTADO DE ALAGOAS
SECRETARIA DE ESTADO DA SAÚDE – SESAU/AL
Av. da Paz, 978 – Jaraguá, Maceió – AL
(82) 3315-1152

8ª Região de Saúde							
Município	Valor do Repasse (R\$)						Valor Total (R\$)
	INVIG	MAIS SAÚDE ESPECILIDADE	PROMATER	PROSAUDE	PROVIDA FIXO	PROVIDA MOVEL	
Belém	2.677,38	-	-	20.750,00	-	-	23.427,38
Cacimbinhas	4.797,76	-	-	24.733,34	21.000,00	59.062,50	109.593,60
Estrela de Alagoas	8.147,18	-	-	28.125,00	-	-	36.272,18
Igaci	11.444,78	-	-	37.308,34	45.000,00	-	93.753,12
Maribondo	6.246,36	-	-	27.133,34	21.000,00	59.062,50	113.442,20
Minador do Negrão	2.899,32	-	-	19.750,00	-	-	22.649,32
Palmeira dos Índios	23.033,40	1.026.826,17	309.937,90	52.558,34	-	59.062,50	1.471.418,31
Tanque D'arca	3.386,58	-	-	22.166,66	-	-	25.553,24
Total 8ª Região	62.632,76	1.026.826,17	309.937,90	232.525,02	87.000,00	177.187,50	1.896.109,35



ESTADO DE ALAGOAS
SECRETARIA DE ESTADO DA SAÚDE – SESAU/AL
Av. da Paz, 978 – Jaraguá, Maceió – AL
(82) 3315-1152

9ª Região de Saúde							
Município	Valor do Repasse (R\$)						Valor Total (R\$)
	INVIG	MAIS SAÚDE ESPECILIDADE	PROMATER	PROSAUDE	PROVIDA FIXO	PROVIDA MOVEL	
Canapi	8.061,72	-	-	28.350,00	21.000,00	-	57.411,72
Carneiros	4.525,60	-	-	22.983,34	-	-	27.508,94
Dois Riachos	5.001,56	-	-	27.733,34	21.000,00	-	53.734,90
Maravilha	6.585,14	-	-	23.450,00	-	-	30.035,14
Monteirópolis	3.801,44	-	-	21.991,66	-	-	25.793,10
Olho D'água das Flores	9.228,04	-	-	33.583,34	45.000,00	-	87.811,38
Olivença	5.196,80	-	-	25.800,00	-	-	30.996,80
Ouro Branco	5.053,56	-	-	24.866,66	-	59.062,50	88.982,72
Palestina	2.725,28	-	-	18.400,00	-	-	21.125,28
Pão de Açúcar	10.936,36	131.103,68	31.712,00	31.583,34	45.000,00	59.062,50	309.397,88
Poço das Trincheiras	6.596,94	-	-	25.266,66	21.000,00	-	52.863,60
Santana do Ipanema	18.102,22	-	-	46.625,00	-	59.062,50	123.789,72
São José da Tapera	11.927,20	-	31.424,00	40.733,34	66.000,00	59.062,50	209.147,04
Senador Rui Palmeira	6.223,24	-	-	26.600,00	-	-	32.823,24
Total 9ª Região	103.965,10	131.103,68	63.136,00	397.966,68	219.000,00	236.250,00	1.151.421,46



ESTADO DE ALAGOAS
SECRETARIA DE ESTADO DA SAÚDE – SESAU/AL
Av. da Paz, 978 – Jaraguá, Maceió – AL
(82) 3315-1152

10ª Região de Saúde							
Município	Valor do Repasse (R\$)						Valor Total (R\$)
	INVIG	MAIS SAÚDE ESPECILIDADE	PROMATER	PROSAUDE	PROVIDA FIXO	PROVIDA MOVEL	
Água Branca	9.150,92	-	-	33.250,00	-	-	42.400,92
Delmiro Gouveia	18.878,60	-	-	49.158,34	-	59.062,50	127.099,44
Inhapi	8.283,64	-	-	28.800,00	-	59.062,50	96.146,14
Mata Grande	11.204,98	-	30.896,00	31.533,34	45.000,00	59.062,50	177.696,82
Olho D'agua Do Casado	4.736,92	-	-	22.925,00	-	59.062,50	86.724,42
Pariconha	5.181,24	-	-	27.133,34	-	-	32.314,58
Piranhas	10.626,44	-	-	34.283,34	45.000,00	59.062,50	148.972,28
Total 10ª Região	68.062,74	-	30.896,00	227.083,36	90.000,00	295.312,50	711.354,60

Fonte: Superintendência de Planejamento, Orçamento, Finanças e Contabilidade – SUPOFC/SESAU. Dados tabulados em outubro de 2020, sujeitos a alteração.



ESTADO DE ALAGOAS
SECRETARIA DE ESTADO DA SAÚDE – SESAU/AL
Av. da Paz, 978 – Jaraguá, Maceió – AL
(82) 3315-1152

6.2 Repasse Financeiro aos Municípios, demais repasses.

1ª Região de Saúde											
Município	Valor do Repasse (R\$)										Valor Total (R\$)
	CONVÊNIO	FARMACIA BASICA	ONCOLOGIA	UPA	RESIDENCIA MÉDICA	TAC UROLOGIA	PORTARIA FUNDO A FUNDO	EQUOTERAPIA	CARDIOLOGIA	COVID-19	
Barra de Santo Antônio	-	9.863,60	-	-	-	-	300.000,00	-	-	-	309.863,60
Barra de São Miguel	-	5.168,32	-	-	-	-	-	-	-	-	5.168,32
Coqueiro Seco	-	3.654,92	-	-	-	-	-	-	-	-	3.654,92
Flexeiras	-	8.024,68	-	-	-	-	-	-	-	-	8.024,68
Maceió	-	633.458,56	-	3.000.000,00	840.000,00	127.254,56	-	299.569,20	2.790.612,42	4.088.252,67	11.779.147,41
Marechal Deodoro	-	32.063,32	-	340.000,00	-	-	100.000,00	-	-	120.000,00	592.063,32
Messias	-	11.029,20	-	-	-	-	-	-	-	-	11.029,20
Paripueira	-	8.107,12	-	-	-	-	-	-	-	-	8.107,12
Pilar	-	21.965,36	-	-	-	-	240.000,00	-	-	-	261.965,36
Rio Largo	-	46.926,56	-	-	-	-	-	-	-	-	46.926,56
Santa Luzia do Norte	-	4.694,64	-	-	-	-	-	-	-	-	4.694,64
Satuba	-	9.185,32	-	-	-	-	-	-	-	-	9.185,32
Total 1ª Região	-	794.141,60	-	3.340.000,00	840.000,00	127.254,56	640.000,00	299.569,20	2.790.612,42	4.208.252,67	13.039.830,45



ESTADO DE ALAGOAS
SECRETARIA DE ESTADO DA SAÚDE – SESAU/AL
Av. da Paz, 978 – Jaraguá, Maceió – AL
(82) 3315-1152

2ª Região de Saúde											
Município	Valor do Repasse (R\$)										Valor Total (R\$)
	CONVÊNIO	FARMACIA BASICA	ONCOLOGIA	UPA	RESIDENCIA MÉDICA	TAC UROLOGIA	PORTARIA FUNDO A FUNDO	EQUOTERAPIA	CARDIOLOGIA	COVID-19	
Jacuípe	-	4.431,76	-	-	-	-	20.000,00	-	-	-	24.431,76
Japaratinga	-	5.209,88	-	-	-	-	-	-	-	-	5.209,88
Maragogi	-	20.192,16	-	340.000,00	-	-	170.000,00	-	-	120.000,00	650.192,16
Matriz de Camaragibe	-	15.805,68	-	-	-	-	-	-	-	-	15.805,68
Passo de Camaragibe	380.000,00	9.573,44	-	-	-	-	-	-	-	-	389.573,44
Porto Calvo	-	16.986,76	-	-	-	-	30.000,00	-	-	-	46.986,76
Porto de Pedras	-	6.602,40	-	-	-	-	-	-	-	-	6.602,40
São Luiz do Quitunde	-	15.374,76	-	-	-	-	-	-	-	-	15.374,76
São Miguel dos Milagres	-	4.929,64	-	-	-	-	-	-	-	-	4.929,64
Total 2ª Região	380.000,00	99.106,48	-	340.000,00	-	-	220.000,00	-	-	120.000,00	1.159.106,48



ESTADO DE ALAGOAS
SECRETARIA DE ESTADO DA SAÚDE – SESAU/AL
Av. da Paz, 978 – Jaraguá, Maceió – AL
(82) 3315-1152

3ª Região de Saúde

Município	Valor do Repasse (R\$)										Valor Total (R\$)
	CONVÊNIO	FARMACIA BASICA	ONCOLOGIA	UPA	RESIDENCIA MÉDICA	TAC UROLOGIA	PORTARIA FUNDO A FUNDO	EQUOTERAPIA	CARDIOLOGIA	COVID-19	
Branquinha	-	7.573,32	-	-	-	-	-	-	-	-	7.573,32
Campestre	-	4.341,24	-	-	-	-	-	-	-	-	4.341,24
Colônia de Leopoldina	-	13.507,31	-	-	-	-	-	-	-	-	13.507,31
Ibateguara	-	9.835,08	-	-	-	-	-	-	-	-	9.835,08
Joaquim Gomes	-	14.987,88	-	-	-	-	-	-	-	-	14.987,88
Jundiá	-	2.912,76	-	-	-	-	-	-	-	-	2.912,76
Murici	-	17.646,44	-	-	-	-	240.000,00	-	-	-	257.646,44
Novo Lino	-	7.895,73	-	-	-	-	-	-	-	-	7.895,73
Santana do Mundaú	-	7.464,20	-	-	-	-	-	-	-	-	7.464,20
São José da Laje	-	14.966,80	-	-	-	-	-	-	-	-	14.966,80
União dos Palmares	200.000,00	41.078,12	-	-	-	-	40.000,00	-	-	-	281.078,12
Total 3ª Região	200.000,00	142.208,88	-	-	-	-	280.000,00	-	-	-	622.208,88



ESTADO DE ALAGOAS
SECRETARIA DE ESTADO DA SAÚDE – SESAU/AL
Av. da Paz, 978 – Jaraguá, Maceió – AL
(82) 3315-1152

4ª Região de Saúde

Município	Valor do Repasse (R\$)										Valor Total (R\$)
	CONVÊNIO	FARMACIA BASICA	ONCOLOGIA	UPA	RESIDENCIA MÉDICA	TAC UROLOGIA	PORTARIA FUNDO A FUNDO	EQUOTERAPIA	CARDIOLOGIA	COVID-19	
Atalaia	-	32.874,28	-	-	-	-	-	-	-	-	32.874,28
Cajueiro	-	13.294,68	-	-	-	-	527.420,73	-	-	-	540.715,41
Capela	-	10.805,36	-	-	-	-	-	-	-	-	10.805,36
Chã Preta	-	4.602,88	-	-	-	-	-	-	-	-	4.602,88
Mar Vermelho	-	2.561,24	-	-	-	-	-	-	-	-	2.561,24
Paulo Jacinto	-	4.818,64	-	-	-	-	-	-	-	-	4.818,64
Pindoba	-	2.012,52	-	-	-	-	-	-	-	-	2.012,52
Quebrangulo	-	7.170,92	-	-	-	-	-	-	-	-	7.170,92
Viçosa	-	16.634,60	-	340.000,00	-	-	-	-	-	120.000,00	476.634,60
Total 4ª Região	-	94.775,12	-	340.000,00	-	-	527.420,73	-	-	120.000,00	1.082.195,85



ESTADO DE ALAGOAS
SECRETARIA DE ESTADO DA SAÚDE – SESAU/AL
Av. da Paz, 978 – Jaraguá, Maceió – AL
(82) 3315-1152

5ª Região de Saúde											
Município	Valor do Repasse (R\$)										Valor Total (R\$)
	CONVÊNIO	FARMACIA BASICA	ONCOLOGIA	UPA	RESIDENCIA MÉDICA	TAC UROLOGIA	PORTARIA FUNDO A FUNDO	EQUOTERAPIA	CARDIOLOGIA	COVID-19	
Anadia	-	11.055,84	-	-	-	-	-	-	-	-	11.055,84
Boca Da Mata	-	17.048,76	-	-	-	-	-	-	-	-	17.048,76
Campo Alegre	-	35.344,96	-	-	-	-	-	-	-	-	35.344,96
Junqueiro	-	15.679,80	-	-	-	-	-	-	-	-	15.679,80
Roteiro	-	4.255,68	-	-	-	-	-	-	-	-	4.255,68
São Miguel Dos Campos	-	37.946,48	-	600.000,00	-	-	40.000,00	9.576,00	-	120.000,00	807.522,48
Teotônio Vilela	-	27.544,12	-	-	-	-	-	-	-	-	27.544,12
Total 5ª Região	-	148.875,64	-	600.000,00	-	-	40.000,00	9.576,00	-	120.000,00	918.451,64



ESTADO DE ALAGOAS
SECRETARIA DE ESTADO DA SAÚDE – SESAU/AL
Av. da Paz, 978 – Jaraguá, Maceió – AL
(82) 3315-1152

6ª Região de Saúde

Município	Valor do Repasse (R\$)										Valor Total (R\$)
	CONVÊNIO	FARMACIA BASICA	ONCOLOGIA	UPA	RESIDENCIA MÉDICA	TAC UROLOGIA	PORTARIA FUNDO A FUNDO	EQUOTERAPIA	CARDIOLOGIA	COVID-19	
Coruripe	-	35.389,00	-	1.000.000,00	-	-	-	-	-	384.000,00	1.419.389,00
Feliz Deserto	-	2.961,76	-	-	-	-	-	-	-	-	2.961,76
Igreja Nova	-	15.305,96	-	-	-	-	-	-	-	-	15.305,96
Jequiá da Praia	-	7.412,72	-	-	-	-	-	-	-	-	7.412,72
Penedo	2.236.408,38	39.861,04	-	600.000,00	-	-	40.000,00	278.616,00	-	120.000,00	3.314.885,42
Piaçabuçu	-	11.213,96	-	-	-	-	-	-	-	-	11.213,96
Porto Real do Colégio	-	12.566,16	-	-	-	-	100.000,00	-	-	-	112.566,16
São Brás	-	4.378,44	-	-	-	-	-	-	-	-	4.378,44
Total 6ª Região	2.236.408,38	129.089,04	-	1.600.000,00	-	-	140.000,00	278.616,00	-	504.000,00	4.888.113,42



ESTADO DE ALAGOAS
SECRETARIA DE ESTADO DA SAÚDE – SESAU/AL
Av. da Paz, 978 – Jaraguá, Maceió – AL
(82) 3315-1152

7ª Região de Saúde

Município	Valor do Repasse (R\$)										Valor Total (R\$)
	CONVÊNIO	FARMACIA BASICA	ONCOLOGIA	UPA	RESIDENCIA MÉDICA	TAC UROLOGIA	PORTARIA FUNDO A FUNDO	EQUOTERAPIA	CARDIOLOGIA	COVID-19	
Arapiraca	-	144.256,04	2.231.070,10	-	-	-	70.000,00	251.712,00	-	2.370.809,05	5.067.847,19
Batalha	-	11.551,24	-	-	-	-	-	-	-	-	11.551,24
Belo Monte	-	4.656,20	-	-	-	-	-	-	-	-	4.656,20
Campo Grande	-	6.143,60	-	-	-	-	-	-	-	-	6.143,60
Coité do Nóia	-	6.898,76	-	-	-	-	-	-	-	-	6.898,76
Craíbas	-	15.129,88	-	-	-	-	-	-	-	-	15.129,88
Feira Grande	-	13.923,96	-	-	-	-	-	-	-	-	13.923,96
Girau do Ponciano	-	25.365,44	-	-	-	-	-	-	-	-	25.365,44
Jacaré dos Homens	-	3.659,24	-	-	-	-	-	-	-	-	3.659,24
Jaramataia	-	3.806,80	-	-	-	-	-	-	-	-	3.806,80
Lagoa da Canoa	-	11.318,72	-	-	-	-	-	-	-	-	11.318,72
Limoeiro de Anadia	-	17.851,68	-	-	-	-	-	-	-	-	17.851,68
Major Izidoro	-	12.478,12	-	-	-	-	-	-	-	-	12.478,12



ESTADO DE ALAGOAS
SECRETARIA DE ESTADO DA SAÚDE – SESAU/AL
Av. da Paz, 978 – Jaraguá, Maceió – AL
(82) 3315-1152

7ª Região de Saúde

Município	Valor do Repasse (R\$)										Valor Total (R\$)
	CONVÊNIO	FARMACIA BASICA	ONCOLOGIA	UPA	RESIDENCIA MÉDICA	TAC UROLOGIA	PORTARIA FUNDO A FUNDO	EQUOTERAPIA	CARDIOLOGIA	COVID-19	
Olho D'agua Grande	-	3.215,96	-	-	-	-	-	-	-	-	3.215,96
São Sebastião	-	21.319,96	-	-	-	-	-	-	-	-	21.319,96
Taquarana	-	12.460,16	-	-	-	-	-	-	-	-	12.460,16
Traipú	-	17.321,56	-	-	-	-	-	-	-	-	17.321,56
Total 7ª Região	-	331.357,32	2.231.070,10	-	-	-	70.000,00	251.712,00	-	2.370.809,05	5.254.948,47



ESTADO DE ALAGOAS
SECRETARIA DE ESTADO DA SAÚDE – SESAU/AL
Av. da Paz, 978 – Jaraguá, Maceió – AL
(82) 3315-1152

8ª Região de Saúde											
Município	Valor do Repasse (R\$)										Valor Total (R\$)
	CONVÊNIO	FARMACIA BASICA	ONCOLOGIA	UPA	RESIDENCIA MÉDICA	TAC UROLOGIA	PORTARIA FUNDO A FUNDO	EQUOTERAPIA	CARDIOLOGIA	COVID-19	
Belém	-	3.151,48	-	-	-	-	40.000,00	-	-	-	43.151,48
Cacimbinhas	-	6.732,60	-	-	-	-	-	-	-	-	6.732,60
Estrela de Alagoas	-	11.391,28	-	-	-	-	-	-	-	-	11.391,28
Igaci	-	16.139,24	-	-	-	-	-	-	-	-	16.139,24
Maribondo	-	8.769,28	-	-	-	-	-	-	-	-	8.769,28
Minador do Negrão	-	3.359,80	-	-	-	-	-	-	-	-	3.359,80
Palmeira dos Índios	-	45.910,40	-	600.000,00	-	-	-	3.116,00	-	828.000,00	1.477.026,40
Tanque D'arca	-	3.901,68	-	-	-	-	-	-	-	-	3.901,68
Total 8ª Região	-	99.355,76	-	600.000,00	-	-	40.000,00	3.116,00	-	828.000,00	1.570.471,76



ESTADO DE ALAGOAS
SECRETARIA DE ESTADO DA SAÚDE – SESAU/AL
Av. da Paz, 978 – Jaraguá, Maceió – AL
(82) 3315-1152

9ª Região de Saúde

Município	Valor do Repasse (R\$)										Valor Total (R\$)
	CONVÊNIO	FARMACIA BÁSICA	ONCOLOGIA	UPA	RESIDENCIA MÉDICA	TAC UROLOGIA	PORTARIA FUNDO A FUNDO	EQUOTERAPIA	CARDIOLOGIA	COVID-19	
Canapi	-	11.406,16	-	-	-	-	-	-	-	-	11.406,16
Carneiros	-	5.620,32	-	-	-	-	-	-	-	-	5.620,32
Dois Riachos	-	6.955,80	-	-	-	-	-	-	-	-	6.955,80
Maravilha	-	6.268,20	-	-	-	-	-	-	-	-	6.268,20
Monteirópolis	-	4.521,04	-	-	-	-	-	-	-	-	4.521,04
Olho D'água das Flores	-	13.457,72	-	-	-	-	600.000,00	-	-	-	613.457,72
Olivença	-	7.273,24	-	-	-	-	-	-	-	-	7.273,24
Ouro Branco	-	7.185,20	-	-	-	-	-	-	-	-	7.185,20
Palestina	-	3.197,36	-	-	-	-	-	-	-	-	3.197,36
Pão de Açúcar	-	15.397,08	-	-	-	-	-	-	-	-	15.397,08
Poço das Trincheiras	-	9.011,72	-	-	-	-	-	-	-	-	9.011,72



ESTADO DE ALAGOAS
SECRETARIA DE ESTADO DA SAÚDE – SESAU/AL
Av. da Paz, 978 – Jaraguá, Maceió – AL
(82) 3315-1152

9ª Região de Saúde

Município	Valor do Repasse (R\$)										Valor Total (R\$)
	CONVÊNIO	FARMACIA BASICA	ONCOLOGIA	UPA	RESIDENCIA MÉDICA	TAC UROLOGIA	PORTARIA FUNDO A FUNDO	EQUOTERAPIA	CARDIOLOGIA	COVID-19	
Santana do Ipanema	-	29.780,48	-	-	-	-	5.712.042,84	-	-	-	5.741.823,32
São José da Tapera	-	20.122,12	-	-	-	-	-	-	-	-	20.122,12
Senador Rui Palmeira	-	8.663,88	-	-	-	-	-	-	-	-	8.663,88
Total 9ª Região	-	148.860,32	-	-	-	-	6.312.042,84	-	-	-	6.460.903,16



ESTADO DE ALAGOAS
SECRETARIA DE ESTADO DA SAÚDE – SESAU/AL
Av. da Paz, 978 – Jaraguá, Maceió – AL
(82) 3315-1152

10ª Região de Saúde											
Município	Valor do Repasse (R\$)										Valor Total (R\$)
	CONVÊNIO	FARMACIA BASICA	ONCOLOGIA	UPA	RESIDENCIA MÉDICA	TAC UROLOGIA	PORTARIA FUNDO A FUNDO	EQUOTERAPIA	CARDIOLOGIA	COVID-19	
Água Branca	-	12.661,64	-	-	-	-	-	-	-	-	12.661,64
Delmiro Gouveia	-	32.429,72	-	600.000,00	-	-	25.000,00	-	-	120.000,00	777.429,72
Inhapi	-	11.554,96	-	-	-	-	-	-	-	-	11.554,96
Mata Grande	-	15.691,60	-	-	-	-	-	-	-	-	15.691,60
Olho D'agua Do Casado	-	5.816,24	-	-	-	-	-	-	-	-	5.816,24
Pariconha	-	6.617,88	-	-	-	-	-	-	-	-	6.617,88
Piranhas	-	15.580,60	-	-	-	-	-	-	-	-	15.580,60
Total 10ª Região	-	100.352,64	-	600.000,00	-	-	25.000,00	-	-	120.000,00	845.352,64

Fonte: Superintendência de Planejamento, Orçamento, Finanças e Contabilidade – SUPOFC/SESAU.
Dados tabulados em outubro de 2020, sujeitos a alteração.



ESTADO DE ALAGOAS
SECRETARIA DE ESTADO DA SAÚDE – SESAU/AL
Av. da Paz, 978 – Jaraguá, Maceió – AL
(82) 3315-1152

7. BLOQUEIOS JUDICIAIS

7.1. Bloqueios Judiciais, por Procedimentos

PROCEDIMENTOS	QUANTID	VALOR BLOQUEADO (R\$)	VALOR SEQUESTRADO (R\$)	VALOR DESBLOQUEADO (R\$)
MEDICAMENTOS	967	R\$3.658.783,98	R\$3.770.769,30	R\$98.877,12
PROCEDIMENTOS	259	R\$1.658.482,19	R\$1.203.036,49	R\$27.703,58
MATERIAL HOSPITALAR	42	R\$286.933,17	R\$271.170,00	R\$6.283,75
INTERNAÇÃO COMPULSÓRIA	22	R\$45,40	R\$0,00	R\$407,94
SEGREDO DE JUSTIÇA	20	R\$120.162,56	R\$82.874,19	R\$116,09
TOTAL	1310	R\$5.724.407,30	R\$5.327.849,98	R\$133.388,48

Fonte: Superintendência de Planejamento, Orçamento, Finanças e Contabilidade – SUPOFC/SESAU. Dados tabulados em outubro de 2020.

*Nota: *Os valores relativos a sequestros e desbloqueios de outros órgãos estão sujeitos à alteração, tendo em vista que tais valores não foram repassados pelos órgãos.



ESTADO DE ALAGOAS
SECRETARIA DE ESTADO DA SAÚDE – SESAU/AL
Av. da Paz, 978 – Jaraguá, Maceió – AL
(82) 3315-1152

8. RESTOS A PAGAR

8.1. Restos a Pagar Quant. – 2º Quadrimestre 2020

Restos a Pagar - Qtd

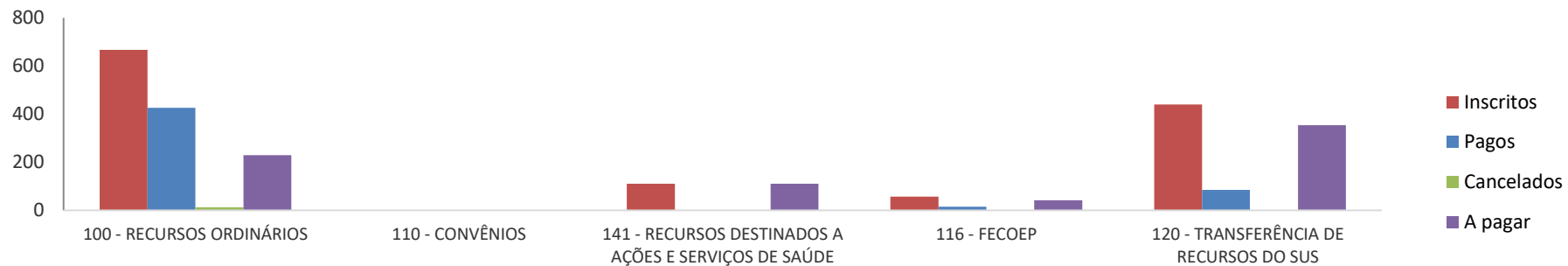
Fonte	Inscritos	%	Pagos	%	Cancelados	%	A pagar	%
100 - RECURSOS ORDINÁRIOS	668	52,31%	426	80,99%	13	92,86%	229	31,07%
110 - CONVÊNIOS	1	0,08%	-	-	-	-	1	0,14%
141 - RECURSOS DESTINADOS A AÇÕES E SERVIÇOS DE SAÚDE	111	8,69%	-	-	-	-	111	15,06%
116 - FECOEP	57	4,46%	15	2,85%	-	-	42	5,70%
120 - TRANSFERÊNCIA DE RECURSOS DO SUS	440	34,46%	85	16,16%	1	7,14%	354	48,03%
Total Geral	1.277	100,00%	526	100,00%	14	100,00%	737	100,00%

Fonte: Superintendência de Planejamento, Orçamento, Finanças e Contabilidade – SUPOFC/SESAU.
Dados tabulados em outubro de 2020, sujeitos a alteração.

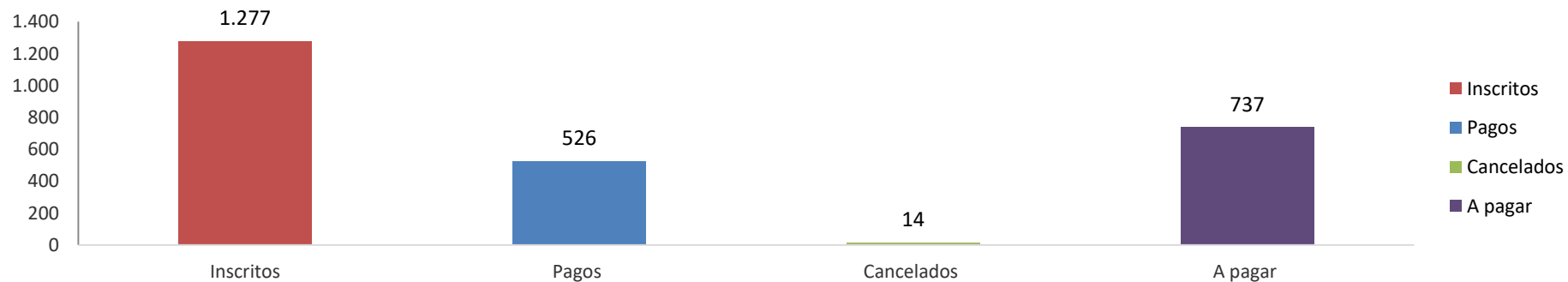


ESTADO DE ALAGOAS
SECRETARIA DE ESTADO DA SAÚDE – SESAU/AL
Av. da Paz, 978 – Jaraguá, Maceió – AL
(82) 3315-1152

Restos a Pagar - Por Fonte (Qtd)



Restos a Pagar - Consolidado (Qtd)





ESTADO DE ALAGOAS
SECRETARIA DE ESTADO DA SAÚDE – SESAU/AL
Av. da Paz, 978 – Jaraguá, Maceió – AL
(82) 3315-1152

8.2. Restos a Pagar Fonte de Recurso

Fonte	Inscritos	%	Pagos	%	Cancelados	%	A pagar	%
100 - RECURSOS ORDINÁRIOS	64.613.089,05	67,28%	57.698.092,46	77,88%	1.769.213,04	98,46%	5.145.783,55	25,53%
110 - CONVÊNIOS	11.507,24	0,01%	-	-	-	-	11.507,24	0,06%
141 - RECURSOS DESTINADOS A AÇÕES E SERVIÇOS DE SAÚDE	6.104.833,30	6,36%	-	-	-	-	6.104.833,30	30,29%
116 - FECOEP	4.577.786,66	4,77%	833.208,41	1,12%	-	-	3.744.578,25	18,58%
120 - TRANSFERÊNCIA DE RECURSOS DO SUS	20.728.022,24	21,58%	15.552.003,73	20,99%	27.639,41	1,54%	5.148.379,10	25,54%
Total Geral	96.035.238,49	100,00%	74.083.304,60	100,00%	1.796.852,45	100,00%	20.155.081,44	100,00%

Fonte: Superintendência de Planejamento, Orçamento, Finanças e Contabilidade – SUPOFC/SESAU.
Dados tabulados em outubro de 2020, sujeitos a alteração.

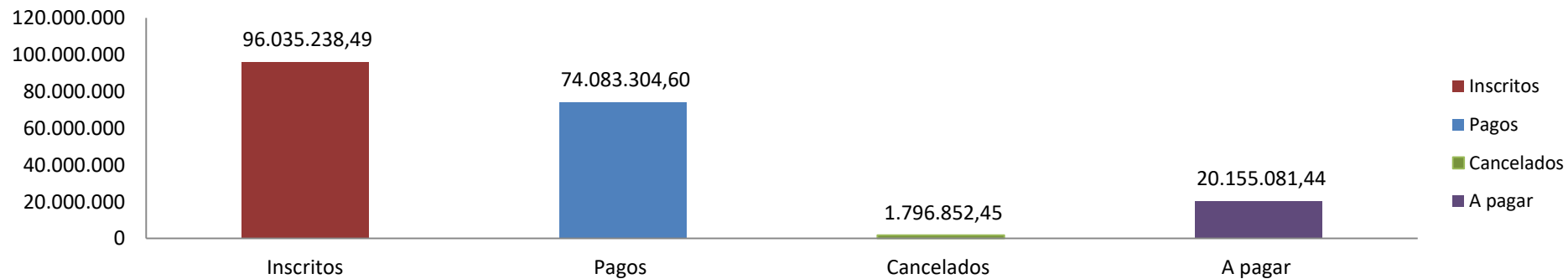


ESTADO DE ALAGOAS
SECRETARIA DE ESTADO DA SAÚDE – SESAU/AL
Av. da Paz, 978 – Jaraguá, Maceió – AL
(82) 3315-1152

Restos a Pagar - Por Fonte (R\$)



Restos a Pagar - Consolidado (R\$)





Enfrentamento à COVID-19 em AL – Balanço de 210 dias

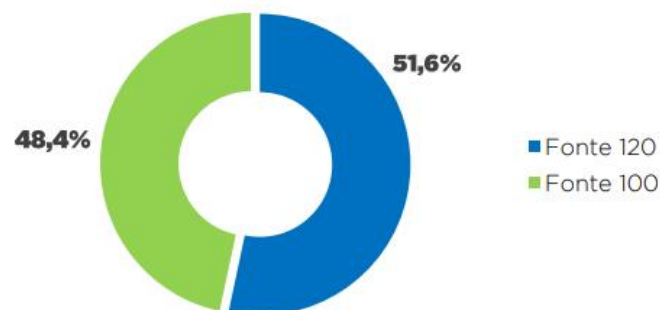


ESTADO DE ALAGOAS
SECRETARIA DE ESTADO DA SAÚDE – SESAU/AL
Av. da Paz, 978 – Jaraguá, Maceió – AL
(82) 3315-1152

1 - Receita voltada ao enfrentamento da COVID-19

FONTE	RECEITA	EMPENHO	SALDO
Estadual (100)	109.476.533,08	109.476.533,08	-
Federal (120)	110.621.588,73	102.676.301,73	7.945.287,00
TOTAL	220.098.121,81	212.152.834,81	7.945.287,00

Recursos Empenhados



Fonte: FES/SUPOFC/SESAU/AL
Dados até em 30 de Outubro de 2020.



ESTADO DE ALAGOAS
SECRETARIA DE ESTADO DA SAÚDE – SESAU/AL
Av. da Paz, 978 – Jaraguá, Maceió – AL
(82) 3315-1152

2 - Distribuição de insumos estratégicos

Total Distribuído: **15.373.318 Unidades**

Gráfico 01: Distribuição Total de Insumos Estratégicos por Grupos de Itens

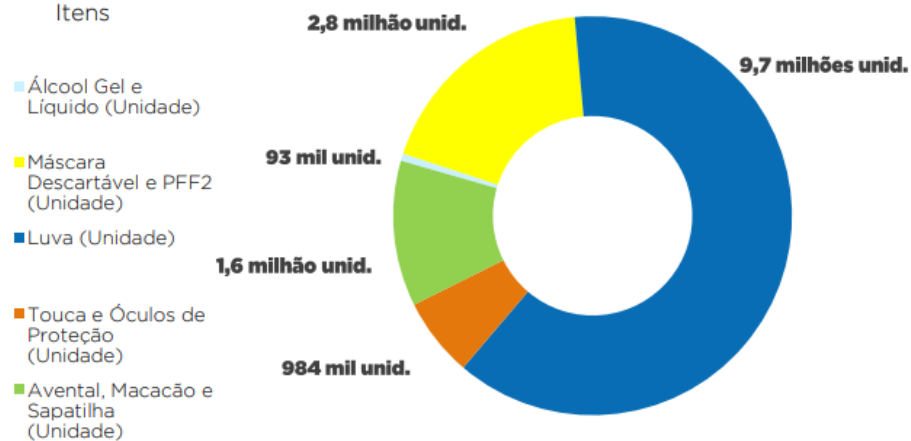
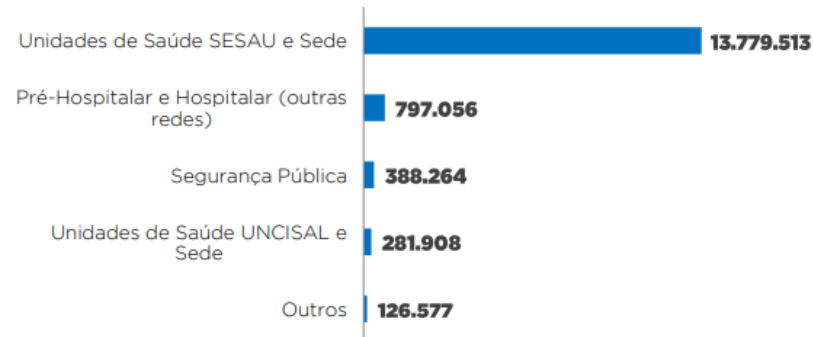


Gráfico 02: Distribuição Total de Insumos Estratégicos por Grupos de Instituições



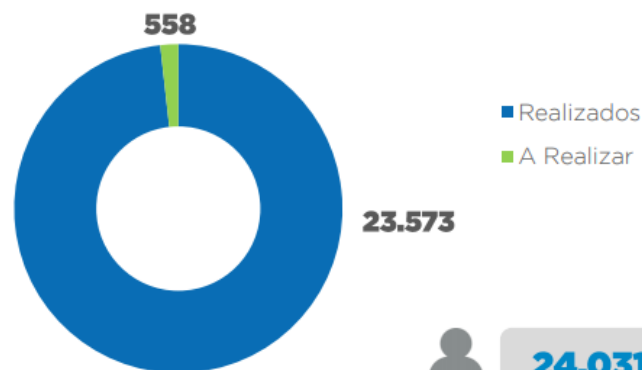
Fonte: GSUPRI/SUPAD/SESAU
Período: 18 de Março a 30 de outubro



ESTADO DE ALAGOAS
SECRETARIA DE ESTADO DA SAÚDE – SESAU/AL
Av. da Paz, 978 – Jaraguá, Maceió – AL
(82) 3315-1152

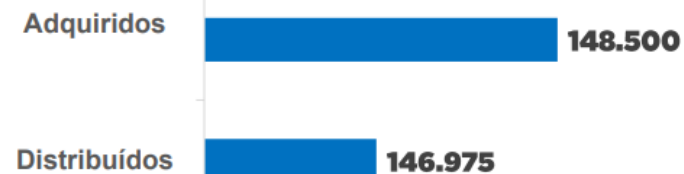
3 - Testes COVID-19

Testes PCR - LACEN



 **24.031**
Testes Coletados

Teste Rápidos (TR)



102 municípios beneficiados, Unidades de Saúde da SESAU e outros órgãos/instituições.

Fonte: LACEN/SUVISA/SESAU
Dados até dia 30 de Outubro de 2020.

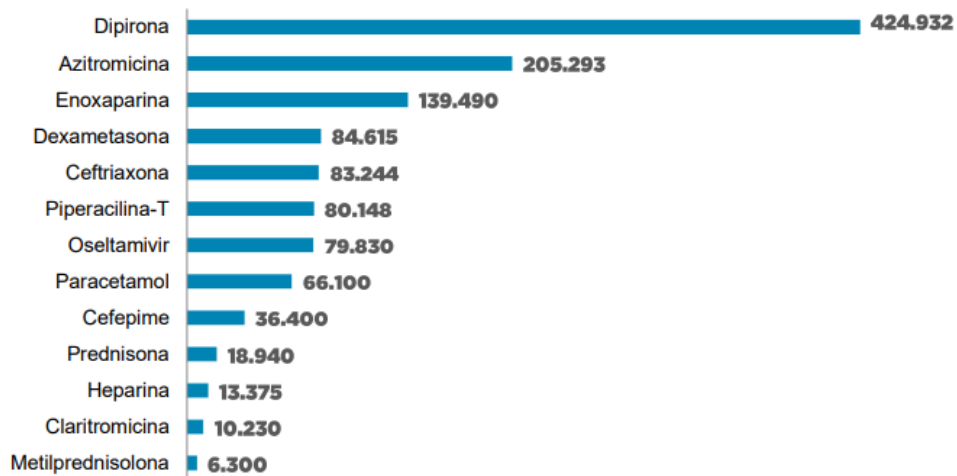
Fonte: ASTF/SESAU
Dados até dia 30 de Outubro de 2020.



ESTADO DE ALAGOAS
SECRETARIA DE ESTADO DA SAÚDE – SESAU/AL
Av. da Paz, 978 – Jaraguá, Maceió – AL
(82) 3315-1152

4 – Medicamentos COVID-19

Distribuição de Medicamentos



1.248.897

Total distribuído



Unidades de Saúde da SESAU, Municípios e outros órgãos/instituições.

Fonte: SUPAD/SESAU
Dados até dia 30 de Outubro de 2020.

Medicamentos conforme Portaria SESAU nº 5.518, de 25 de junho de 2020.



ESTADO DE ALAGOAS
SECRETARIA DE ESTADO DA SAÚDE – SESAU/AL
Av. da Paz, 978 – Jaraguá, Maceió – AL
(82) 3315-1152

5 - atendimentos nos Centros de Triagens

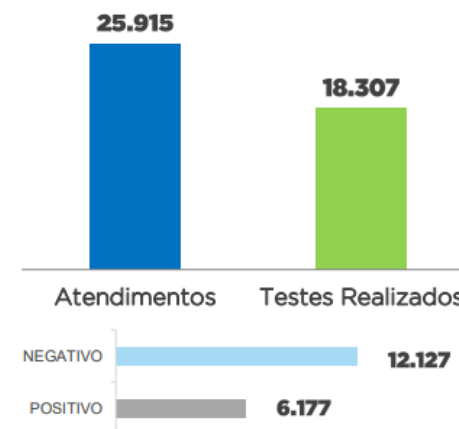
Unidade Sesi-Trapiche



Unidade Benedito Bentes



Unidade Arapiraca



77.178

Atendimentos Realizados



60.689

Testes Realizados

Fonte: GAPH/SUAS/SESAU
Dados até dia 30 de Outubro de 2020.

Unidade Benedito Bentes teve suas atividades encerradas em 30 de setembro de 2020.

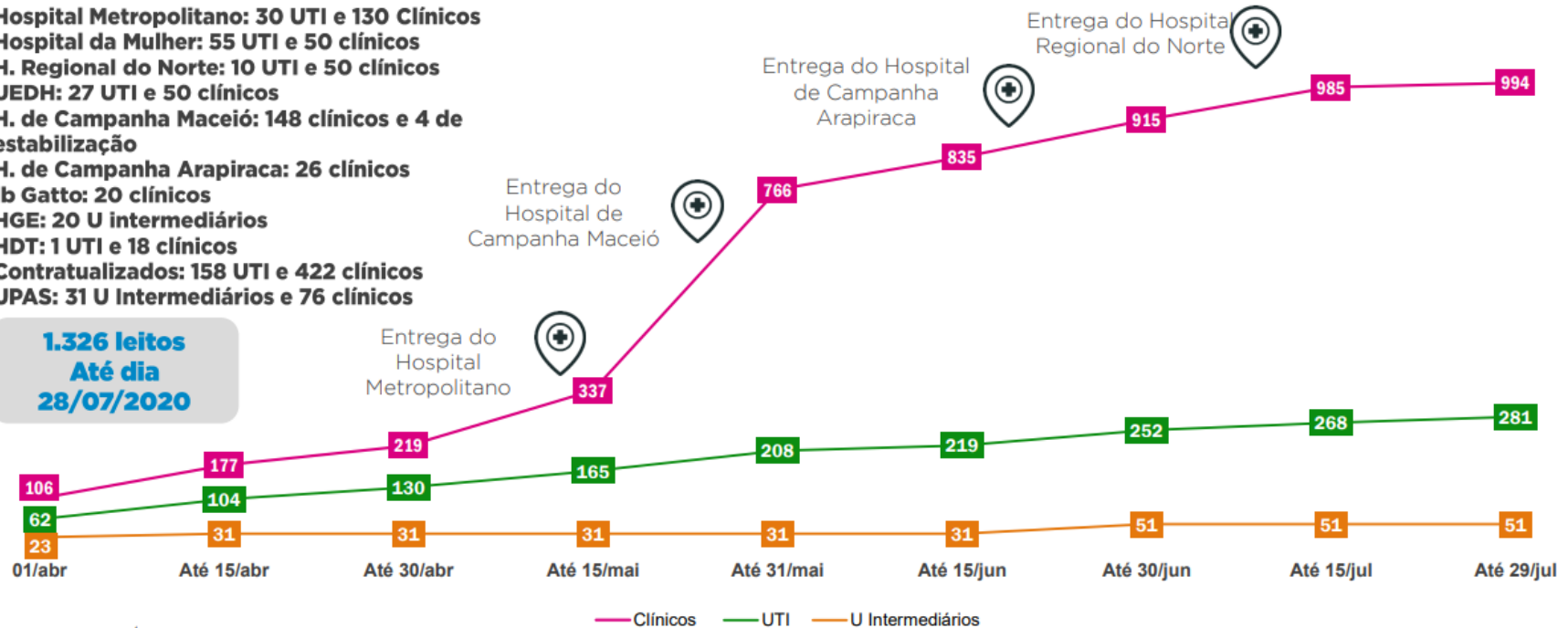


6 - Leitos Implantados para a COVID-19

Cronograma de Leitos

Hospital Metropolitano: 30 UTI e 130 Clínicos
Hospital da Mulher: 55 UTI e 50 clínicos
H. Regional do Norte: 10 UTI e 50 clínicos
UEDH: 27 UTI e 50 clínicos
H. de Campanha Maceió: 148 clínicos e 4 de estabilização
H. de Campanha Arapiraca: 26 clínicos
Ib Gatto: 20 clínicos
HGE: 20 U intermediários
HDT: 1 UTI e 18 clínicos
Contratualizados: 158 UTI e 422 clínicos
UPAS: 31 U Intermediários e 76 clínicos

1.326 leitos
Até dia
28/07/2020

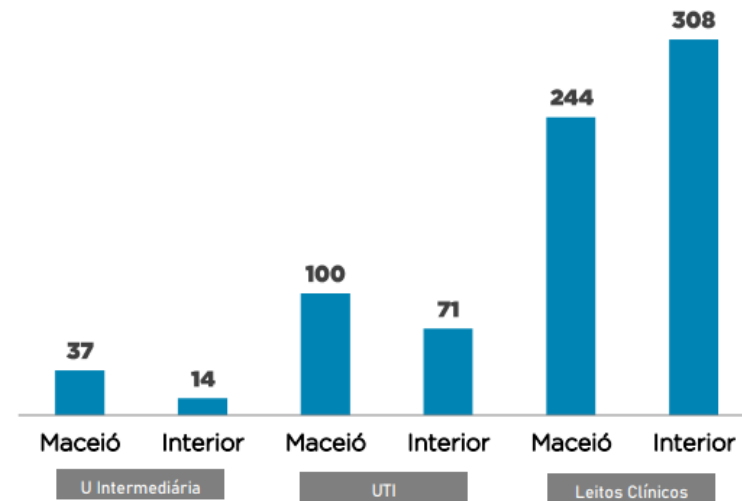
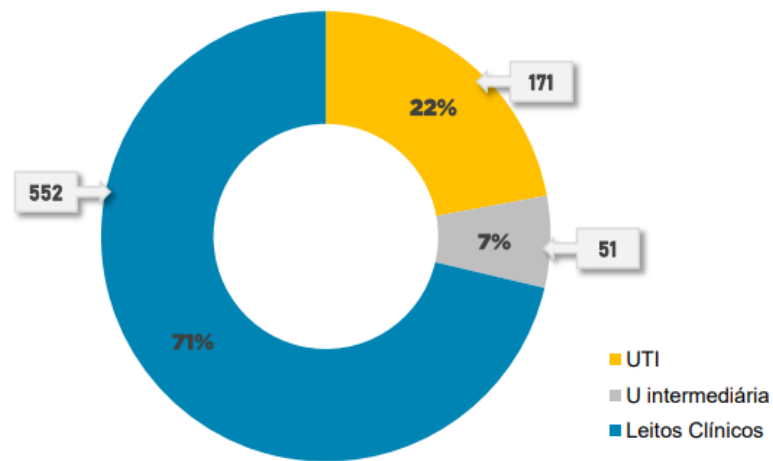


Fonte: SURAUD/SESAU
Dados até dia 31 de Agosto de 2020.



ESTADO DE ALAGOAS
SECRETARIA DE ESTADO DA SAÚDE – SESAU/AL
Av. da Paz, 978 – Jaraguá, Maceió – AL
(82) 3315-1152

7 – Leitos Implantados para a COVID-19



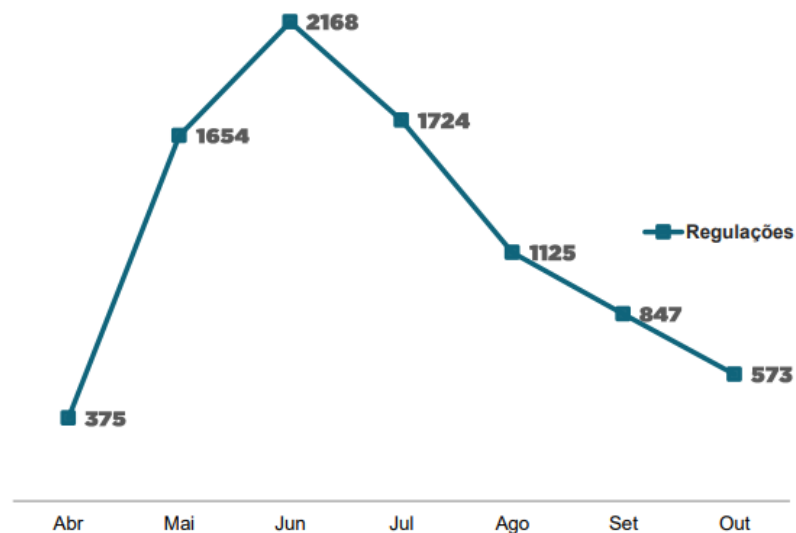
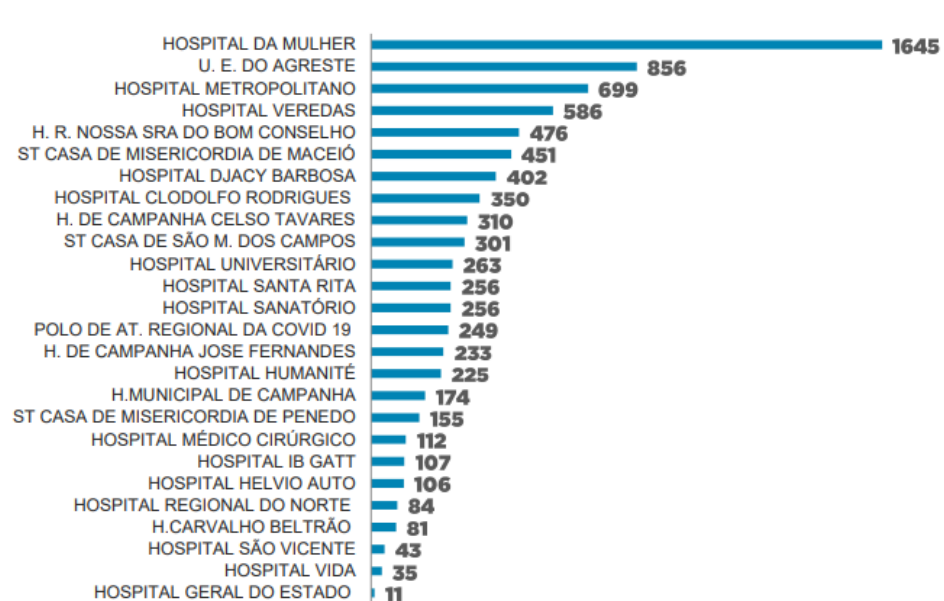
Maceió; Arapiraca; Coruripe; São Miguel dos Campos; Delmiro Gouveia; Rio Largo; Campo Alegre; Santana do Ipanema; Girau do Ponciano; Viçosa; Maragogi; União dos Palmares; Porto Calvo; Marechal Deodoro; Palmeira dos Índios; Penedo.

Fonte: SURAUD/SESAU
Dados 30 de Outubro de 2020.



ESTADO DE ALAGOAS
SECRETARIA DE ESTADO DA SAÚDE – SESAU/AL
Av. da Paz, 978 – Jaraguá, Maceió – AL
(82) 3315-1152

8 - Total de Regulações por Unidade Hospitalar



26 Unidades de Saúde

8.466

Total de regulação

Total de regulação por Unidade de Saúde

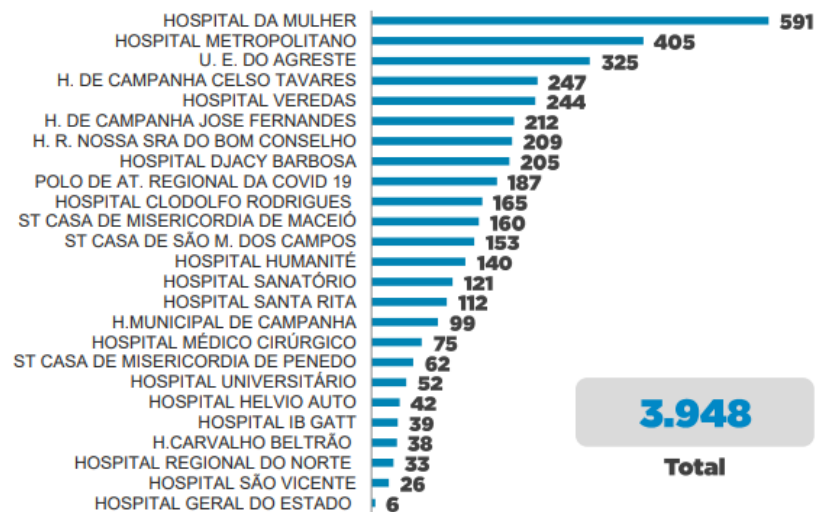
Fonte: SURAUD/SESAU
Dados de 30 de Março a 30 de Outubro de 2020.



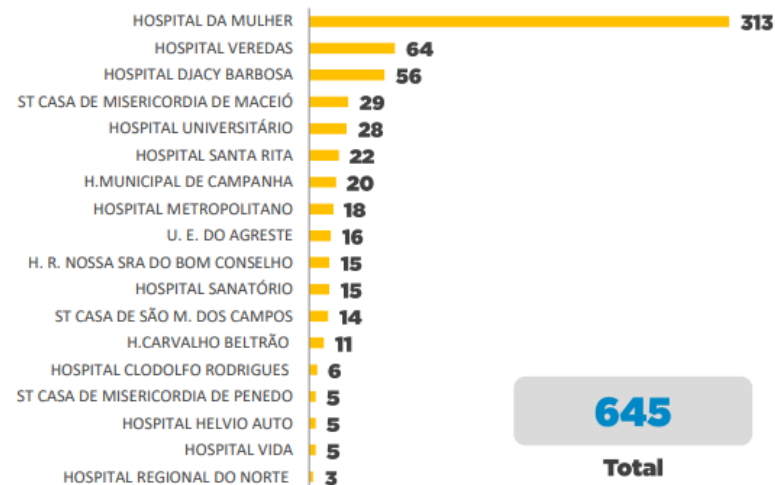
ESTADO DE ALAGOAS
SECRETARIA DE ESTADO DA SAÚDE – SESAU/AL
Av. da Paz, 978 – Jaraguá, Maceió – AL
(82) 3315-1152

9 - Altas de internação por tipo de Leito e Unidade Hospitalar

Altas por Leito Clínico



Altas por UTI



4.593

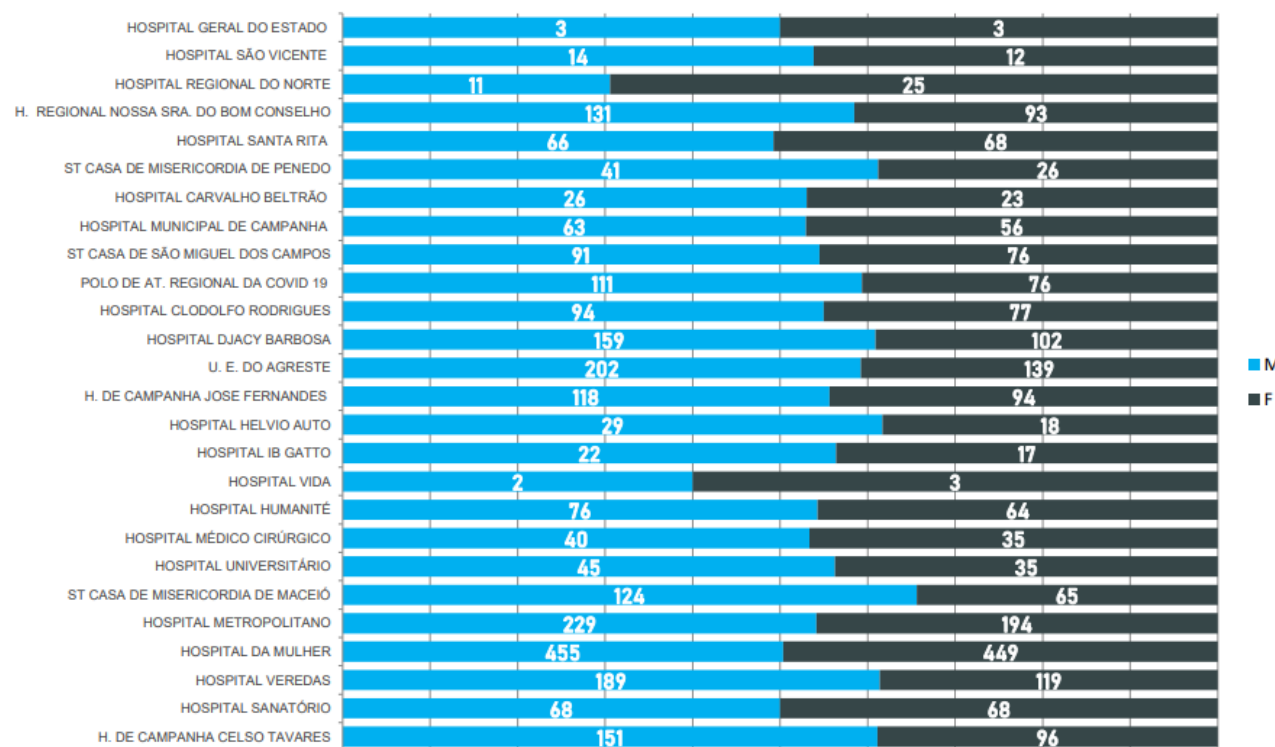
Altas Hospitalares

Fonte: SURAUD/SESAU
Dados de 30 de Março a 30 de Outubro de 2020.



ESTADO DE ALAGOAS
SECRETARIA DE ESTADO DA SAÚDE – SESAU/AL
Av. da Paz, 978 – Jaraguá, Maceió – AL
(82) 3315-1152

10 - Altas de internação por Sexo



2.560

Masculino



2.033

Feminino

Fonte: SURAUD/SESAU
Dados de 30 de Março a 30 de outubro de 2020.



ESTADO DE ALAGOAS
SECRETARIA DE ESTADO DA SAÚDE – SESAU/AL
Av. da Paz, 978 – Jaraguá, Maceió – AL
(82) 3315-1152

11 - Alô Saúde Mental



2.076

Atendimentos realizados;



518

Pessoas triadas;



238

Pessoas estão sendo monitoradas pelo serviço;



9,5

na Taxa de satisfação.

Fonte: Alô Saúde Mental/SESAU
Dados de atendimento até 30 de Outubro de 2020.



GOVERNO DO ESTADO

ALAGOAS

TRABALHAR MAIS PARA FAZER MAIS

Secretaria da
Saúde
(SESAU)