

# RELATÓRIO DETALHADO QUADRIMESTRAL - RDQ

## 3º Quadrimestre 2020



**AV. DA PAZ, 978, JARAGUÁ, MACEIÓ, ALAGOAS - 82 3315-1152**





ESTADO DE ALAGOAS  
SECRETARIA DE ESTADO DA SAÚDE – SESAU/AL  
Av. da Paz, 978 – Jaraguá, Maceió – AL  
(82) 3315-1152

GOVERNADOR DO ESTADO  
José Renan Vasconcelos Calheiros Filho

VICE-GOVERNADOR  
José Luciano Barbosa da Silva

SECRETÁRIO DE ESTADO DA SAÚDE  
Cláudio Alexandre Ayres da Costa

SECRETÁRIO EXECUTIVO DE AÇÕES DE SAÚDE  
Marcos André Ramalho Mastins

SECRETÁRIO EXECUTIVO DE GESTÃO INTERNA  
André Luiz Ávila Cabral

CHEFE DE GABINETE  
Magda Cristina Lima de Omena Sampaio

SUPERINTENDÊNCIA ADMINISTRATIVA  
Ana Maria Alves Souza

SUPERINTENDÊNCIA DE PLANEJAMENTO, GESTÃO E PARTICIPAÇÃO SOCIAL  
José Medeiros Dos Santos

SUPERINTENDÊNCIA DE PLANEJAMENTO, ORÇAMENTO, FINANÇAS E CONTABILIDADE  
Laura Cristina Soares do Carmo



ESTADO DE ALAGOAS  
SECRETARIA DE ESTADO DA SAÚDE – SESAU/AL  
Av. da Paz, 978 – Jaraguá, Maceió – AL  
(82) 3315-1152

SUPERINTENDÊNCIA DE VIGILÂNCIA À SAÚDE  
Herbert Charles Silva Barros

SUPERINTENDÊNCIA DE ATENÇÃO À SAÚDE  
Lucas Sampaio Calado Monteiro

SUPERINTENDÊNCIA DE REGULAÇÃO E AUDITORIA  
Helayne Regina Dos Santos Sobral

GERÊNCIA EXECUTIVA DE VALORIZAÇÃO DE PESSOAS  
Robson José da Silva

GERÊNCIA EXECUTIVA DE TECNOLOGIA DA INFORMAÇÃO  
Celyrio Adamastor Barreto Accioly Neto



ESTADO DE ALAGOAS  
SECRETARIA DE ESTADO DA SAÚDE – SESAU/AL  
Av. da Paz, 978 – Jaraguá, Maceió – AL  
(82) 3315-1152

**GERENTE GERAL DA FORMULAÇÃO DO RDQA**

Bruno Pimentel da Silva

**EQUIPE TÉCNICA**

Danilo Gomes de Lima

Fábia Denise Pinto Casado

Geovana de Sousa Cavalcante

Karla Karolyne Barbosa Rocha Melo

Paulo Guilherme da Silva

Ronilda Maria Costa

Tássia da Silva Damasceno



ESTADO DE ALAGOAS  
SECRETARIA DE ESTADO DA SAÚDE – SESAU/AL  
Av. da Paz, 978 – Jaraguá, Maceió – AL  
(82) 3315-1152

## SUMÁRIO

INTRODUÇÃO .....	9
RELATÓRIO DETALHADO QUADRIMESTRAL – RDQ.....	12
1. DADOS DE IDENTIFICAÇÃO.....	12
1.1. Da Secretaria de Estado .....	12
1.2. Do Secretário(a) de Saúde em exercício no período do relatório .....	12
1.3. Do Plano de Saúde.....	12
2. MONTANTE E FONTE DE RECURSOS APLICADOS NO PERÍODO (FONTE: RREO SIOPS) .....	14
2.1. Relatório Resumido de Execução Orçamentária – RREO .....	14
2.2. Receita Líquida realizada.....	23
2.3. Execução orçamentária por Fonte de Recursos .....	24
2.4. Percentual de aplicação em ASPS sobre a Receita de Impostos Líquida e Transferências Constitucionais e Legais .....	25
2.5. Execução orçamentária por Fonte de Recursos e Grupo de Natureza da Despesa .....	26
3. AUDITORIAS REALIZADAS OU EM FASE DE EXECUÇÃO NO PERÍODO E SUAS RECOMENDAÇÕES.....	29
3.1. Auditorias realizadas no 3º quadrimestre de 2020.....	29
4 - OFERTA E PRODUÇÃO DE SERVIÇOS PÚBLICOS NA REDE ASSISTENCIAL PRÓPRIA CONTRATADA E CONVENIADA.....	38
4.1. Distribuição dos estabelecimentos, segundo tipo de estabelecimento .....	38
4.2. Distribuição dos leitos de internação por tipo, segundo natureza do estabelecimento .....	40
4.3. Distribuição dos leitos complementares por tipo, segundo natureza do estabelecimento .....	41
4.4. Produção Ambulatorial segundo Grupo do Procedimento .....	42
4.5. Produção Ambulatorial por Subgrupo do Procedimento .....	43



ESTADO DE ALAGOAS  
SECRETARIA DE ESTADO DA SAÚDE – SESAU/AL  
Av. da Paz, 978 – Jaraguá, Maceió – AL  
(82) 3315-1152

4.6. Produção Ambulatorial por Complexidade do Procedimento .....	45
4.7. Produção Ambulatorial segundo Estabelecimento de Saúde sob Gestão Estadual .....	46
4.8. Produção Hospitalar por Grupo do Procedimento .....	47
4.9. Produção Hospitalar por Grupo dos Procedimentos Secundários, segundo AIH aprovada por quantidade do ato .....	47
4.10. Produção Hospitalar por Subgrupo do Procedimento .....	48
4.11. Produção Hospitalar por Complexidade do Procedimento.....	50
4.12. Transferências do HGE, segundo Unidade de Internação .....	51
INFORMAÇÕES COMPLEMENTARES .....	53
5. REPASSE FINANCEIRO AOS MUNICÍPIOS .....	53
5.1. Repasse financeiro aos Municípios, por Programa de Cofinanciamento .....	53
5.2 Repasse financeiro aos Municípios - demais repasses. ....	63
6. BLOQUEIOS JUDICIAIS .....	74
6.1. Bloqueios Judiciais, por procedimentos .....	74
7. RESTOS A PAGAR .....	75
7.1. Restos a pagar por quantidade – 3º quadrimestre 2020 .....	75
7.2. Restos a pagar em unidade monetária .....	77
8. Enfrentamento à COVID-19 em AL – Balanço de 270 dias .....	79



# INTRODUÇÃO







ESTADO DE ALAGOAS  
SECRETARIA DE ESTADO DA SAÚDE – SESAU/AL  
Av. da Paz, 978 – Jaraguá, Maceió – AL  
(82) 3315-1152

## INTRODUÇÃO

No intuito de prestar contas e tornar públicas as ações realizadas no terceiro quadrimestre do exercício de 2020, a Secretaria de Estado da Saúde de Alagoas – SESAU/AL disponibiliza o presente documento em conformidade com a Lei Complementar Nº 141, de 13 de janeiro de 2012. A referida lei trata, em seu capítulo IV, seção III, da Prestação de Contas, versando no Art. 36:

O gestor do SUS em cada ente da Federação elaborará Relatório detalhado referente ao quadrimestre anterior, o qual conterá, no mínimo, as seguintes informações:

*I - montante e fonte dos recursos aplicados no período;*

*II - auditorias realizadas ou em fase de execução no período e suas recomendações e determinações;*

*III - oferta e produção de serviços públicos na rede assistencial própria, contratada e conveniada, cotejando esses dados com os indicadores de saúde da população em seu âmbito de atuação.*

As considerações expendidas quanto à estrutura em observância ao referido dispositivo legal corroboram a matéria, que se dispõe da forma que segue:

### **Da execução orçamentária**

Aponta o montante e a fonte dos recursos aplicados no período por meio do Relatório Resumido de Execução Orçamentária – RREO, emitido pela Secretaria de Estado da Saúde, através do Fundo Estadual de Saúde, com dados extraídos do Sistema de Informações sobre Orçamento Público em Saúde – SIOPS. Durante o exercício financeiro de 2020, considerando todas as fontes de recursos, foram empenhados R\$ 1.605.147.251,86 (um bilhão, seiscentos e cinco milhões, cento e quarenta e sete mil, duzentos e cinquenta e um reais e oitenta e seis centavos) em despesas com Saúde, dos quais 66,05% foram provenientes da fonte 0100 – Recursos Ordinários do Tesouro; 20,29% da fonte 0120 – Transferência de Recursos do SUS; 10,15% da fonte 560 - Transferência da União – Inciso I do art. 5º da lei Complementar 173/2020, e; 3,51% de outras fontes. Em relação aos grupos de despesas, 23,06% referem-se às despesas com pessoal e encargos sociais, 70,75% a outras despesas correntes e 6,19% a despesas com investimentos.

No mesmo período o Estado arrecadou uma receita líquida de impostos e transferências constitucionais e legais na ordem de R\$ 8.370.953.063,63 (oito bilhões, trezentos e setenta milhões, novecentos e cinquenta e três mil, sessenta e três reais e sessenta e três centavos), da qual foi empenhado, em despesas



ESTADO DE ALAGOAS  
SECRETARIA DE ESTADO DA SAÚDE – SESAU/AL  
Av. da Paz, 978 – Jaraguá, Maceió – AL  
(82) 3315-1152

com Ações e Serviços Públicos de Saúde, para fins de apuração do percentual mínimo, um total de R\$ 1.051.209.885,59 (um bilhão, cinquenta e um milhões, duzentos e nove mil, oitocentos e oitenta e cinco reais e cinquenta e nove centavos) que representam 12,55%.

### **Das auditorias**

Constituiu-se das Auditorias realizadas no período de setembro a dezembro de 2020 em todo o Estado, onde constam os encaminhamentos. Neste período foram realizadas 180 Auditorias. Dentre os objetos auditados, destacam-se: análise de prontuários de cirurgias, leitos de retaguarda, análise de prontuários de pacientes dependentes químicos, dentre outros.

### **Da oferta e produção de serviços**

Refere-se à produção da Rede Assistencial (federal, estadual, municipal e privada), bem como aos dados de oferta de leitos, produção hospitalar e ambulatorial de acordo com o estabelecimento de saúde, o grupo e o subgrupo do procedimento, estabelecidos em concordância com a Tabela de Procedimentos, Medicamentos e Órteses, Próteses e Materiais Especiais (OPME) - do SUS.

No tocante à Rede Assistencial, o Estado detém 3.677 estabelecimentos de saúde. Além disso, dispõe de 7.533 leitos de internação, dos quais 5.985 (79,45%) são SUS e 1.548 (20,55%) são não SUS. Em relação ao tipo do leito, a maior parte se distribui entre leitos clínicos e cirúrgicos (31,75% e 21,03% respectivamente). Quanto aos leitos complementares, a Saúde Pública do Estado computa 956, sendo 550 (57,53%) SUS e 406 (42,47%) não SUS. Dentre estes, destacam-se 257 leitos (26,88%) para os pacientes com COVID-19.

Ao observar a produção dos serviços ambulatoriais por grupos de procedimentos, constata-se 12.551.773 procedimentos realizados de setembro a dezembro. Quanto à complexidade dos procedimentos ambulatoriais, 58,11% foram realizados na média complexidade, 26,84% na alta complexidade, 11,83% na atenção básica e, 3,22% classificados como não aplicáveis. Da complexidade dos procedimentos hospitalares, 93,80% foram executados na média complexidade e 6,20% na alta complexidade.



ESTADO DE ALAGOAS  
SECRETARIA DE ESTADO DA SAÚDE – SESAU/AL  
Av. da Paz, 978 – Jaraguá, Maceió – AL  
(82) 3315-1152

No que se refere aos Indicadores Interfederativos, a competência de dezembro só estará disponível nos sistemas de saúde a partir da segunda quinzena de março, logo, informaremos os resultados no Relatório Anual de Gestão – RAG.



ESTADO DE ALAGOAS  
SECRETARIA DE ESTADO DA SAÚDE – SESAU/AL  
Av. da Paz, 978 – Jaraguá, Maceió – AL  
(82) 3315-1152

## **RELATÓRIO DETALHADO QUADRIMESTRAL – RDQ**

### **Período de setembro a dezembro – 3º Quadrimestre de 2020**

#### **1. DADOS DE IDENTIFICAÇÃO**

##### **1.1. Da Secretaria de Estado**

**Razão Social da Secretaria de Saúde:** Secretaria de Estado da Saúde **CNPJ:** 12.200.259/0001-65

**Endereço da Secretaria de Saúde:** Av. da Paz, 978 Jaraguá, Maceió-Alagoas **CEP:** 57025-050

**Telefone:** (82) 3315-1105 / 3315-1152

**Site da Secretaria:** [www.saude.al.gov.br](http://www.saude.al.gov.br)

##### **1.2. Do Secretário(a) de Saúde em exercício no período do relatório**

**Nome:** Cláudio Alexandre Ayres da Costa

**Data de nomeação:** Decreto nº 64.245 de 22 de fevereiro de 2019.

##### **1.3. Do Plano de Saúde**

**O Estado tem Plano de Saúde:** (x) Sim ( ) Não

**Período a que se refere o Plano de Saúde:** 2020-2023

**Status:** Em apreciação pelo Conselho Estadual de Saúde



# EXECUÇÃO ORÇAMENTÁRIA





ESTADO DE ALAGOAS  
SECRETARIA DE ESTADO DA SAÚDE – SESAU/AL  
Av. da Paz, 978 – Jaraguá, Maceió – AL  
(82) 3315-1152

## 2. MONTANTE E FONTE DE RECURSOS APLICADOS NO PERÍODO (FONTE: RREO SIOPS)

### 2.1. Relatório Resumido de Execução Orçamentária – RREO

UF: Alagoas

RELATÓRIO RESUMIDO DA EXECUÇÃO ORÇAMENTÁRIA  
DEMONSTRATIVO DA RECEITA DE IMPOSTOS LÍQUIDA E DAS DESPESAS PRÓPRIAS COM AÇÕES E SERVIÇOS PÚBLICOS DE SAÚDE  
ORÇAMENTOS FISCAL E DA SEGURIDADE SOCIAL  
Exercício de 2020  
Dados Homologados em 08/02/21 11:06:52

RECEITAS RESULTANTES DE IMPOSTOS E TRANSFERÊNCIAS CONSTITUCIONAIS E LEGAIS	PREVISÃO INICIAL	PREVISÃO ATUALIZADA (a)	RECEITAS REALIZADAS	
			Até o Bimestre (b)	% (b/a) x 100
RECEITA DE IMPOSTOS (I)	5.621.716.538,00	5.721.158.135,00	5.713.068.935,98	99,86
Receita Resultante do Imposto sobre a Circulação de Mercadorias e Serviços de Transporte Interestadual e Intermunicipal e de Comunicação - ICMS	4.749.921.292,00	4.749.921.292,00	4.694.975.122,27	98,84
ICMS	4.374.045.031,00	4.374.045.031,00	4.257.140.640,63	97,33
Multas, Juros de Mora, Dívida Ativa e Outros Encargos do ICMS	63.476.277,00	63.476.277,00	113.037.675,94	178,08
Adicional de até 2% do ICMS destinado ao Fundo de Combate à Pobreza (ADCT, art. 82, §1º)	312.399.984,00	312.399.984,00	324.796.805,70	103,97
Receita Resultante do Imposto de Transmissão Causa Mortis e Doação de Bens e Direitos - ITCD	14.128.196,00	14.128.196,00	18.819.690,98	133,21
ITCD	12.851.006,00	12.851.006,00	17.452.451,78	135,81
Multas, Juros de Mora, Dívida Ativa e Outros Encargos do ITCD	1.277.190,00	1.277.190,00	1.367.239,20	107,05
Receita Resultante do Imposto sobre a Propriedade de Veículos Automotores - IPVA	355.213.238,00	355.213.238,00	360.360.883,79	101,45
IPVA	341.386.139,00	341.386.139,00	343.868.272,60	100,73
Multas, Juros de Mora, Dívida Ativa e Outros Encargos do IPVA	13.827.099,00	13.827.099,00	16.492.611,19	119,28
Receita Resultante do Imposto sobre a Renda e Proventos de Qualquer Natureza Retido na Fonte - IRRF	502.453.812,00	601.895.409,00	638.913.238,94	106,15

Continua



ESTADO DE ALAGOAS  
SECRETARIA DE ESTADO DA SAÚDE – SESAU/AL  
Av. da Paz, 978 – Jaraguá, Maceió – AL  
(82) 3315-1152

RECEITA DE TRANSFERÊNCIAS CONSTITUCIONAIS E LEGAIS (II)	4.242.930.952,00	4.242.930.952,00	3.932.580.162,20	92,69
Cota-Parte FPE	4.228.724.644,00	4.228.724.644,00	3.922.996.342,54	92,77
Cota-Parte IPI-Exportação	2.206.308,00	2.206.308,00	9.583.819,66	434,38
Compensações Financeiras Provenientes de Impostos e Transferências Constitucionais	12.000.000,00	12.000.000,00	0,00	0,00
ICMS-Desoneração - L.C. nº 87/1996	12.000.000,00	12.000.000,00	0,00	0,00
Outras	N/A	N/A	N/A	N/A
DEDUÇÕES DE TRANSFERÊNCIAS CONSTITUCIONAIS AOS MUNICÍPIOS (III)	1.029.832.198,00	1.029.832.198,00	1.274.696.034,55	123,78
PARCELA DO ICMS REPASSADA AOS MUNICÍPIOS (25%)	887.310.053,00	887.310.053,00	1.092.119.595,92	123,08
PARCELA DO IPVA REPASSADA AOS MUNICÍPIOS (50%)	142.085.296,00	142.085.296,00	180.180.484,04	126,81
PARCELA DA COTA-PARTE DO IPI-EXPORTAÇÃO REPASSADA AOS MUNICÍPIOS (25%)	436.849,00	436.849,00	2.395.954,59	548,46
TOTAL DAS RECEITAS RESULTANTES DE IMPOSTOS E TRANSFERÊNCIAS CONSTITUCIONAIS E LEGAIS - (IV) = (I) + (II) - (III)	8.834.815.292,00	8.934.256.889,00	8.370.953.063,63	93,70



ESTADO DE ALAGOAS  
SECRETARIA DE ESTADO DA SAÚDE – SESAU/AL  
Av. da Paz, 978 – Jaraguá, Maceió – AL  
(82) 3315-1152

DESPESAS COM AÇÕES E SERVIÇOS PÚBLICOS DE SAÚDE (ASPS) - POR SUBFUNÇÃO E CATEGORIA ECONÔMICA	DOTAÇÃO INICIAL	DOTAÇÃO ATUALIZADA (c)	DESPESAS EMPENHADAS		DESPESAS LIQUIDADAS		DESPESAS PAGAS		Inscritas em Restos a Pagar Não Processados (g)
			Até o bimestre (d)	% (d/c) x 100	Até o bimestre (e)	% (e/c) x 100	Até o bimestre (f)	% (f/c) x 100	
ATENÇÃO BÁSICA (V)	40.690.461,00	9.684.508,33	9.684.198,23	100,00	9.684.198,23	100,00	9.684.198,23	100,00	0,00
Despesas Correntes	38.213.126,00	9.382.763,53	9.382.453,43	100,00	9.382.453,43	100,00	9.382.453,43	100,00	0,00
Despesas de Capital	2.477.335,00	301.744,80	301.744,80	100,00	301.744,80	100,00	301.744,80	100,00	0,00
ASSISTÊNCIA HOSPITALAR E AMBULATORIAL (VI)	519.953.019,00	747.295.241,82	733.573.028,14	98,16	724.647.052,63	96,97	720.928.040,46	96,47	8.925.975,51
Despesas Correntes	470.081.244,00	683.054.512,04	675.056.479,46	98,83	669.827.122,76	98,06	666.945.851,20	97,64	5.229.356,70
Despesas de Capital	49.871.775,00	64.240.729,78	58.516.548,68	91,09	54.819.929,87	85,34	53.982.189,26	84,03	3.696.618,81
SUPORTE PROFILÁTICO E TERAPÊUTICO (VII)	65.968.208,00	49.755.515,00	49.729.601,01	99,95	45.364.279,41	91,17	43.117.342,75	86,66	4.365.321,60
Despesas Correntes	65.968.208,00	49.755.515,00	49.729.601,01	99,95	45.364.279,41	91,17	43.117.342,75	86,66	4.365.321,60
Despesas de Capital	0,00	0,00	0,00	0,00	0,00	0,00	0,00	0,00	0,00
VIGILÂNCIA SANITÁRIA (VIII)	418.000,00	0,00	0,00	0,00	0,00	0,00	0,00	0,00	0,00
Despesas Correntes	0,00	0,00	0,00	0,00	0,00	0,00	0,00	0,00	0,00
Despesas de Capital	418.000,00	0,00	0,00	0,00	0,00	0,00	0,00	0,00	0,00
VIGILÂNCIA EPIDEMIOLÓGICA (IX)	8.019.505,00	5.883.733,67	5.865.081,58	99,68	5.810.774,70	98,76	5.810.774,70	98,76	54.306,88
Despesas Correntes	6.197.508,00	4.730.426,79	4.711.971,17	99,61	4.711.971,17	99,61	4.711.971,17	99,61	0,00
Despesas de Capital	1.821.997,00	1.153.306,88	1.153.110,41	99,98	1.098.803,53	95,27	1.098.803,53	95,27	54.306,88
ALIMENTAÇÃO E NUTRIÇÃO (X)	0,00	0,00	0,00	0,00	0,00	0,00	0,00	0,00	0,00
Despesas Correntes	0,00	0,00	0,00	0,00	0,00	0,00	0,00	0,00	0,00
Despesas de Capital	0,00	0,00	0,00	0,00	0,00	0,00	0,00	0,00	0,00
OUTRAS SUBFUNÇÕES (XI)	397.833.015,00	253.029.082,43	252.357.976,63	99,73	252.100.765,47	99,63	245.349.629,64	96,96	257.211,16
Despesas Correntes	391.730.076,00	252.958.142,43	252.312.036,63	99,74	252.054.825,47	99,64	245.303.689,64	96,97	257.211,16
Despesas de Capital	6.102.939,00	70.940,00	45.940,00	64,76	45.940,00	64,76	45.940,00	64,76	0,00
TOTAL (XII) = (V + VI + VII + VIII + IX + X + XI)	1.032.882.208,00	1.065.648.081,25	1.051.209.885,59	98,65	1.037.607.070,44	97,37	1.024.889.985,78	96,18	13.602.815,15





ESTADO DE ALAGOAS  
SECRETARIA DE ESTADO DA SAÚDE – SESAU/AL  
Av. da Paz, 978 – Jaraguá, Maceió – AL  
(82) 3315-1152

APURAÇÃO DO CUMPRIMENTO DO LIMITE MÍNIMO PARA APLICAÇÃO EM ASPS	DESPESAS EMPENHADAS (d)	DESPESAS LIQUIDADAS (e)	DESPESAS PAGAS (f)
Total das Despesas com ASPS (XIII) = (XII)	1.051.209.885,59	1.037.607.070,44	1.024.889.985,78
(-) Restos a Pagar Não Processados Inscritos Indevidamente no Exercício sem Disponibilidade Financeira (XIV)	0,00	N/A	N/A
(-) Despesas Custeadas com Recursos Vinculados à Parcela do Percentual Mínimo que não foi Aplicada em ASPS em Exercícios Anteriores (XV)	0,00	0,00	0,00
(-) Despesas Custeadas com Disponibilidade de Caixa Vinculada aos Restos a Pagar Cancelados (XVI)	0,00	0,00	0,00
(=) VALOR APLICADO EM ASPS (XVII) = (XIII - XIV - XV - XVI)	1.051.209.885,59	1.037.607.070,44	1.024.889.985,78
Despesa Mínima a ser Aplicada em ASPS (XVIII) = (IV) x 12% (LC 141/2012)			1.004.514.367,63
Despesa Mínima a ser Aplicada em ASPS (XVIII) = (IV) x % (Constituição Estadual)			N/A
Diferença entre o Valor Aplicado e a Despesa Mínima a ser Aplicada (XIX) = (XVII (d ou e) - XVIII)1	46.695.517,96	33.092.702,81	20.375.618,15
Limite não Cumprido (XX) = (XIX) (Quando valor for inferior a zero)	0,00	0,00	0,00
PERCENTUAL DA RECEITA DE IMPOSTOS E TRANSFERÊNCIAS CONSTITUCIONAIS E LEGAIS APLICADO EM ASPS (XVII / IV)*100 (mínimo de 12% conforme LC n° 141/2012 ou % da Constituição Estadual)	12,55	12,39	12,24

CONTROLE DO VALOR REFERENTE AO PERCENTUAL MÍNIMO NÃO CUMPRIDO EM EXERCÍCIOS ANTERIORES PARA FINS DE APLICAÇÃO DOS RECURSOS VINCULADOS CONFORME ARTIGOS 25 E 26 DA LC 141/2012	Saldo Inicial (no exercício atual) (h)	Despesas Custeadas no Exercício de Referência			Saldo Final (não aplicado)1 (l) = (h - (i ou j))
		Empenhadas (i)	Liquidadas (j)	Pagas (k)	
Diferença de limite não cumprido em 2019	0,00	0,00	0,00	0,00	0,00
Diferença de limite não cumprido em 2018	0,00	0,00	0,00	0,00	0,00
Diferença de limite não cumprido em exercícios anteriores	0,00	0,00	0,00	0,00	0,00
TOTAL DA DIFERENÇA DE LIMITE NÃO CUMPRIDO EM EXERCÍCIOS ANTERIORES (XXI)	0,00	0,00	0,00	0,00	0,00



ESTADO DE ALAGOAS  
SECRETARIA DE ESTADO DA SAÚDE – SESAU/AL  
Av. da Paz, 978 – Jaraguá, Maceió – AL  
(82) 3315-1152

EXERCÍCIO DO EMPENHO <sup>2</sup>	Valor Mínimo para aplicação em ASPS (m)	Valor aplicado em ASPS no exercício (n)	Valor aplicado além do limite mínimo (o) = (n - m), se < 0, então (o) = 0	Total inscrito em RP no exercício (p)	RPNP Inscritos Indevidamente no Exercício sem Disponibilidade Financeira q = (XIVd)	Valor inscrito em RP considerado no Limite (r) = (p - (o + q)) se < 0, então (r) = (0)	Total de RP pagos (s)	Total de RP a pagar (t)	Total de RP cancelados ou prescritos (u)	Diferença entre o valor aplicado além do limite e o total de RP cancelados (v) = ((o + q) - u))
Empenhos de 2020	1.004.514.367,63	1.051.209.885,59	46.695.517,96	26.319.899,81	0,00	0,00	0,00	26.319.899,81	0,00	46.695.517,96
Empenhos de 2019	995.170.482,57	1.001.913.575,76	6.743.093,19	77.951.320,75	0,00	71.208.227,56	71.312.596,26	289.863,57	6.348.860,92	394.232,27
Empenhos de 2018	920.922.460,23	933.158.875,64	12.236.415,41	24.252.405,57	0,00	12.015.990,16	5.747.467,11	12.130.162,79	6.374.775,67	5.861.639,74
Empenhos de 2017	851.077.698,09	875.528.975,83	24.451.277,74	0,00	0,00	0,00	0,00	0,00	0,00	24.451.277,74
Empenhos de 2016	852.871.673,52	866.631.449,53	13.759.776,01	1.405.146,19	0,00	0,00	1.405.146,19	0,00	0,00	13.759.776,01
Empenhos de 2015	728.348.520,47	785.715.180,40	57.366.659,93	0,00	0,00	0,00	0,00	0,00	0,00	57.366.659,93
Empenhos de 2014	681.974.030,73	685.621.281,43	3.647.250,70	0,00	0,00	0,00	0,00	0,00	0,00	3.647.250,70
Empenhos de 2013	627.141.610,28	632.820.574,92	5.678.964,64	0,00	0,00	0,00	0,00	0,00	0,00	5.678.964,64



ESTADO DE ALAGOAS  
SECRETARIA DE ESTADO DA SAÚDE – SESAU/AL  
Av. da Paz, 978 – Jaraguá, Maceió – AL  
(82) 3315-1152

<b>TOTAL DOS RESTOS A PAGAR CANCELADOS OU PRESCRITOS ATÉ O FINAL DO EXERCÍCIO ATUAL QUE AFETARAM O CUMPRIMENTO DO LIMITE (XXI) (soma dos saldos negativos da coluna "r")</b>	<b>0,00</b>
<b>TOTAL DOS RESTOS A PAGAR CANCELADOS OU PRESCRITOS ATÉ O FINAL DO EXERCÍCIO ANTERIOR QUE AFETARAM O CUMPRIMENTO DO LIMITE (XXII) (valor informado no demonstrativo do exercício anterior)</b>	<b>0,00</b>
<b>TOTAL DOS RESTOS A PAGAR CANCELADOS OU PRESCRITOS NO EXERCÍCIO ATUAL QUE AFETARAM O CUMPRIMENTO DO LIMITE (XXIII) = (XXI - XXII) (Artigo 24 § 1º e 2º da LC 141/2012)</b>	<b>0,00</b>

<b>CONTROLE DE RESTOS A PAGAR CANCELADOS OU PRESCRITOS CONSIDERADOS PARA FINS DE APLICAÇÃO DA DISPONIBILIDADE DE CAIXA CONFORME ARTIGO 24§ 1º e 2º DA LC 141/2012</b>	<b>Saldo Inicial (w)</b>	<b>Despesas Custeadas no Exercício de Referência</b>			<b>Saldo Final (não aplicado)<sup>1</sup> (aa) = (w - (x ou y))</b>
		<b>Empenhadas (x)</b>	<b>Liquidadas (y)</b>	<b>Pagas (z)</b>	
Restos a pagar cancelados ou prescritos em 2020 a ser compensados (XXV)	0,00	0,00	0,00	0,00	0,00
Restos a pagar cancelados ou prescritos em 2019 a ser compensados (XXVI)	0,00	0,00	0,00	0,00	0,00
Restos a pagar cancelados ou prescritos em exercícios anteriores a serem compensados (XXVII)	0,00	0,00	0,00	0,00	0,00
<b>TOTAL DE RESTOS A PAGAR CANCELADOS OU PRESCRITOS A COMPENSAR (XXVIII)</b>	<b>0,00</b>	<b>0,00</b>	<b>0,00</b>	<b>0,00</b>	<b>0,00</b>



ESTADO DE ALAGOAS  
SECRETARIA DE ESTADO DA SAÚDE – SESAU/AL  
Av. da Paz, 978 – Jaraguá, Maceió – AL  
(82) 3315-1152

RECEITAS ADICIONAIS PARA O FINANCIAMENTO DA SAÚDE NÃO COMPUTADAS NO CÁLCULO DO MÍNIMO	PREVISÃO INICIAL	PREVISÃO ATUALIZADA (a)	RECEITAS REALIZADAS	
			Até o Bimestre (b)	% (b/a) x 100
RECEITAS DE TRANSFERÊNCIAS PARA A SAÚDE (XXIX)	321.028.927,00	337.729.169,00	379.855.396,11	112,47
Provenientes da União	321.028.927,00	337.729.169,00	379.855.396,11	112,47
Provenientes dos Estados	0,00	0,00	0,00	0,00
Provenientes dos Municípios	0,00	0,00	0,00	0,00
RECEITA DE OPERAÇÕES DE CRÉDITO INTERNAS E EXTERNAS VINCULADAS A SAÚDE (XXX)	0,00	0,00	0,00	0,00
OUTRAS RECEITAS (XXXI)	25.113.792,00	25.063.308,00	23.811.539,86	95,01
TOTAL RECEITAS ADICIONAIS PARA FINANCIAMENTO DA SAÚDE (XXXII) = (XXIX + XXX + XXXI)	346.142.719,00	362.792.477,00	403.666.935,97	111,27



ESTADO DE ALAGOAS  
SECRETARIA DE ESTADO DA SAÚDE – SESAU/AL  
Av. da Paz, 978 – Jaraguá, Maceió – AL  
(82) 3315-1152

DESPESAS COM SAUDE POR SUBFUNÇÕES E CATEGORIA ECONÔMICA NÃO COMPUTADAS NO CÁLCULO DO MÍNIMO	DOTAÇÃO INICIAL	DOTAÇÃO ATUALIZADA (c)	DESPESAS EMPENHADAS		DESPESAS LIQUIDADAS		DESPESAS PAGAS		Inscritas em Restos a Pagar não Processados (g)
			Até o bimestre (d)	% (d/c) x 100	Até o bimestre (e)	% (e/c) x 100	Até o bimestre (f)	% (f/c) x 100	
ATENÇÃO BÁSICA (XXXIII)	29.393.772,00	30.073.772,00	1.361.615,20	4,53	1.361.615,20	4,53	1.361.615,20	4,53	0,00
Despesas Correntes	1.815.805,00	1.995.805,00	0,00	0,00	0,00	0,00	0,00	0,00	0,00
Despesas de Capital	27.577.967,00	28.077.967,00	1.361.615,20	4,85	1.361.615,20	4,85	1.361.615,20	4,85	0,00
ASSISTÊNCIA HOSPITALAR E AMBULATORIAL (XXXIV)	435.852.239,00	527.962.852,95	401.843.851,75	76,11	385.287.383,12	72,98	374.682.304,94	70,97	16.556.468,63
Despesas Correntes	318.319.298,00	409.539.619,61	369.484.919,81	90,22	357.012.294,06	87,17	346.425.010,02	84,59	12.472.625,75
Despesas de Capital	117.532.941,00	118.423.233,34	32.358.931,94	27,32	28.275.089,06	23,88	28.257.294,92	23,86	4.083.842,88
SUORTE PROFILÁTICO E TERAPÊUTICO (XXXV)	4.028.026,00	4.028.026,00	3.382.007,19	83,96	3.254.023,79	80,78	2.925.399,79	72,63	127.983,40
Despesas Correntes	4.028.026,00	4.028.026,00	3.382.007,19	83,96	3.254.023,79	80,78	2.925.399,79	72,63	127.983,40
Despesas de Capital	0,00	0,00	0,00	0,00	0,00	0,00	0,00	0,00	0,00
VIGILÂNCIA SANITÁRIA (XXXVI)	1.080.100,00	1.080.100,00	8.485,02	0,79	8.485,02	0,79	8.485,02	0,79	0,00
Despesas Correntes	942.065,00	942.065,00	8.485,02	0,90	8.485,02	0,90	8.485,02	0,90	0,00
Despesas de Capital	138.035,00	138.035,00	0,00	0,00	0,00	0,00	0,00	0,00	0,00
VIGILÂNCIA EPIDEMIOLÓGICA (XXXVII)	11.265.800,00	24.386.292,00	10.060.605,15	41,26	8.748.114,46	35,87	8.701.314,46	35,68	1.312.490,69
Despesas Correntes	9.444.936,00	19.134.936,00	9.798.770,48	51,21	8.748.114,46	45,72	8.701.314,46	45,47	1.050.656,02
Despesas de Capital	1.820.864,00	5.251.356,00	261.834,67	4,99	0,00	0,00	0,00	0,00	261.834,67
ALIMENTAÇÃO E NUTRIÇÃO (XXXVIII)	923.612,00	1.033.612,00	813.612,00	78,72	813.612,00	78,72	813.612,00	78,72	0,00
Despesas Correntes	923.612,00	1.033.612,00	813.612,00	78,72	813.612,00	78,72	813.612,00	78,72	0,00
Despesas de Capital	0,00	0,00	0,00	0,00	0,00	0,00	0,00	0,00	0,00
OUTRAS SUBFUNÇÕES (XXXIX)	5.690.823,00	141.670.677,32	136.467.189,96	96,33	136.467.189,96	96,33	125.635.229,99	88,68	0,00
Despesas Correntes	3.895.252,00	139.656.069,32	136.458.152,96	97,71	136.458.152,96	97,71	125.626.192,99	89,95	0,00
Despesas de Capital	1.795.571,00	2.014.608,00	9.037,00	0,45	9.037,00	0,45	9.037,00	0,45	0,00
TOTAL DAS DESPESAS NÃO COMPUTADAS NO CÁLCULO DO MÍNIMO (XL) = ( XXXIII + XXXIV + XXXV + XXXVI + XXXVII + XXXVIII + XXXIX)	488.234.372,00	730.235.332,27	553.937.366,27	75,86	535.940.423,55	73,39	514.127.961,40	70,41	17.996.942,72



ESTADO DE ALAGOAS  
SECRETARIA DE ESTADO DA SAÚDE – SESAU/AL  
Av. da Paz, 978 – Jaraguá, Maceió – AL  
(82) 3315-1152

DESPESAS TOTAIS COM SAÚDE EXECUTADAS COM RECURSOS PRÓPRIOS E COM RECURSOS TRANSFERIDOS DE OUTROS ENTES	DOTAÇÃO INICIAL	DOTAÇÃO ATUALIZADA (c)	DESPESAS EMPENHADAS		DESPESAS LIQUIDADAS		DESPESAS PAGAS		Inscritas em Restos a Pagar não Processados (g)
			Até o bimestre (d)	% (d/c) x 100	Até o bimestre (e)	% (e/c) x 100	Até o bimestre (f)	% (f/c) x 100	
ATENÇÃO BÁSICA (XLI) = (V + XXXIII)	70.084.233,00	39.758.280,33	11.045.813,43	27,78	11.045.813,43	27,78	11.045.813,43	27,78	0,00
ASSISTÊNCIA HOSPITALAR E AMBULATORIAL (XLII) = (VI + XXXIV)	955.805.258,00	1.275.258.094,77	1.135.416.879,89	89,03	1.109.934.435,75	87,04	1.095.610.345,40	85,91	25.482.444,14
SUORTE PROFILÁTICO E TERAPÊUTICO (XLIII) = (VII + XXXV)	69.996.234,00	53.783.541,00	53.111.608,20	98,75	48.618.303,20	90,40	46.042.742,54	85,61	4.493.305,00
VIGILÂNCIA SANITÁRIA (XLIV) = (VIII + XXXVI)	1.498.100,00	1.080.100,00	8.485,02	0,79	8.485,02	0,79	8.485,02	0,79	0,00
VIGILÂNCIA EPIDEMIOLÓGICA (XLV) = (XIX + XXXVII)	19.285.305,00	30.270.025,67	15.925.686,73	52,61	14.558.889,16	48,10	14.512.089,16	47,94	1.366.797,57
ALIMENTAÇÃO E NUTRIÇÃO (XLVI) = (X + XXXVIII)	923.612,00	1.033.612,00	813.612,00	78,72	813.612,00	78,72	813.612,00	78,72	0,00
OUTRAS SUBFUNÇÕES (XLVII) = (XI + XXXIX)	403.523.838,00	394.699.759,75	388.825.166,59	98,51	388.567.955,43	98,45	370.984.859,63	93,99	257.211,16
TOTAL DAS DESPESAS COM SAÚDE (XLVIII) = (XII + XL)	1.521.116.580,00	1.795.883.413,52	1.605.147.251,86	89,38	1.573.547.493,99	87,62	1.539.017.947,18	85,70	31.599.757,87
(-) Despesas executadas com recursos provenientes das transferências de recursos de outros entes <sup>3</sup>	484.373.937,00	720.928.042,95	544.974.751,46	75,59	526.977.808,74	73,10	505.221.146,56	70,08	17.996.942,72
TOTAL DAS DESPESAS EXECUTADAS COM RECURSOS PRÓPRIOS (XLIX)	1.036.742.643,00	1.074.955.370,57	1.060.172.500,40	98,62	1.046.569.685,25	97,36	1.033.796.800,62	96,17	13.602.815,15

FONTE: SIOPS, Alagoas08/02/21 11:06:52

1 - Nos cinco primeiros bimestres do exercício, o acompanhamento será feito com base na despesa liquidada. No último bimestre do exercício, o valor deverá corresponder ao total da despesa empenhada.

2 - Até o exercício de 2018, o controle da execução dos restos a pagar considerava apenas os valores dos restos a pagar não processados (regra antiga). A partir do exercício de 2019, o controle da execução dos restos a pagar considera os restos a pagar processados e não processados (regra nova).

3 - Essas despesas são consideradas executadas pelo ente transferidor.



ESTADO DE ALAGOAS  
SECRETARIA DE ESTADO DA SAÚDE – SESAU/AL  
Av. da Paz, 978 – Jaraguá, Maceió – AL  
(82) 3315-1152

## 2.2. Receita Líquida realizada

Receita realizada até dezembro			
Especificação	Valor bruto	Municípios	Valor líquido
<b>Receita de Impostos (a)</b>	<b>5.713.068.935,98</b>	<b>1.272.300.079,96</b>	<b>4.440.768.856,02</b>
ICMS	4.257.140.640,63	1.092.119.595,92	3.165.021.044,71
Adicional de até 2% do ICMS destinado ao Fundo de Combate à Pobreza (ADCT, art. 82, §1º)	324.796.805,70	-	324.796.805,70
ITCD	17.452.451,78	-	17.452.451,78
IPVA	343.868.272,60	180.180.484,04	163.687.788,56
IRRF	638.913.238,94	-	638.913.238,94
Multas, Juros de Mora, Dívida Ativa e Outros Encargos do ICMS	113.037.675,94	-	113.037.675,94
Multas, Juros de Mora, Dívida Ativa e Outros Encargos do ITCD	1.367.239,20	-	1.367.239,20
Multas, Juros de Mora, Dívida Ativa e Outros Encargos do IPVA	16.492.611,19	-	16.492.611,19
<b>Receita de Transferências Constitucionais e Legais (b)</b>	<b>3.932.580.162,20</b>	<b>2.395.954,59</b>	<b>3.930.184.207,61</b>
FPE	3.922.996.342,54	-	3.922.996.342,54
IPI	9.583.819,66	2.395.954,59	7.187.865,07
LEI COMPLEMENTAR 87/96	-	-	-
<b>TOTAL (a+b)</b>	<b>9.645.649.098,18</b>	<b>1.274.696.034,55</b>	<b>8.370.953.063,63</b>

Fonte: SIAFE/AL. Dados tabulados em fevereiro de 2021, sujeitos a alteração.



ESTADO DE ALAGOAS  
SECRETARIA DE ESTADO DA SAÚDE – SESAU/AL  
Av. da Paz, 978 – Jaraguá, Maceió – AL  
(82) 3315-1152

### 2.3. Execução orçamentária por Fonte de Recursos

Fonte de Recurso	Empenhado até dezembro	Liquidado até dezembro
100 - Recursos Ordinários	1.060.172.500,40	1.046.569.685,25
116 - FECOEP	29.892.306,62	26.534.674,87
120 - Transferência de Recursos do SUS	325.710.158,27	311.105.145,80
110 - Convênio	32.139,00	3.790,50
291 - Recursos da Administração Indireta	26.359.459,19	26.359.459,19
560 - Transferência da União – Inciso I do art. 5º da Lei Complementar 173/2020	162.980.688,38	162.974.738,38
<b>Total</b>	<b>1.605.147.251,86</b>	<b>1.573.547.493,99</b>

Despesas com saúde não computadas para fins de apuração do percentual mínimo	Empenhado até dezembro	Liquidado até dezembro
100 - Recursos Ordinários	8.962.614,81	8.962.614,81
116 - FECOEP	29.892.306,62	26.534.674,87
120 - Transferência de Recursos do SUS	325.710.158,27	311.105.145,80
110 - Convênio	32.139,00	3.790,50
291 - Recursos da Administração Indireta	26.359.459,19	26.359.459,19
560 - Transferência da União – Inciso I do art. 5º da Lei Complementar 173/2020	162.980.688,38	162.974.738,38
<b>Total</b>	<b>553.937.366,27</b>	<b>535.940.423,55</b>





ESTADO DE ALAGOAS  
SECRETARIA DE ESTADO DA SAÚDE – SESAU/AL  
Av. da Paz, 978 – Jaraguá, Maceió – AL  
(82) 3315-1152

Despesas com Ações e Serviços Públicos de Saúde - ASPS para fins de apuração do percentual mínimo	Empenhado até dezembro	Liquidado até dezembro
100 - Recursos Ordinários	1.051.209.885,59	1.037.607.070,44

Fonte: SIAFE/AL. Dados tabulados em fevereiro de 2021, sujeitos a alteração.

#### 2.4. Percentual de aplicação em ASPS sobre a Receita de Impostos Líquida e Transferências Constitucionais e Legais

SAÚDE	
Receita Líquida	8.370.953.063,63
Mínimo constitucional para aplicação em Ações e Serviços Públicos de Saúde – ASPS (12%)	1.004.514.367,63
Despesa com ASPS para fins de apuração do percentual mínimo	1.051.209.885,59
Percentual de aplicação em ASPS sobre a Receita de Impostos Líquida e Transferências Constitucionais e Legais	<b>12,55%</b>

Fonte: SIAFE/AL. Dados tabulados em fevereiro de 2021, sujeitos a alteração.



ESTADO DE ALAGOAS  
SECRETARIA DE ESTADO DA SAÚDE – SESAU/AL  
Av. da Paz, 978 – Jaraguá, Maceió – AL  
(82) 3315-1152

## 2.5. Execução orçamentária por Fonte de Recursos e Grupo de Natureza da Despesa

Fonte de Recurso	Grupo de Natureza da Despesa			Empenhado	Participação
	Pessoal e Encargos Sociais	Outras Despesas Correntes	Investimento		
110 - Convênio	-	-	32.139,00	32.139,00	0,00%
291 - Recursos da Administração Indireta	-	26.359.459,19	-	26.359.459,19	1,64%
116 - FECOEP	-	813.612,00	29.078.694,62	29.892.306,62	1,86%
120 - Transferências de Recursos do SUS	-	320.838.610,08	4.871.548,19	325.710.158,27	20,29%
100 - Recursos Ordinários	236.687.663,01	758.153.014,47	65.331.822,92	1.060.172.500,40	66,05%
560 - Transferência da união – Inciso I do art. 5º da Lei Complementar 173/2020	133.504.575,15	29.476.113,23	-	162.980.688,38	10,15%
<b>Total Geral</b>	<b>370.192.238,16</b>	<b>1.135.640.808,97</b>	<b>99.282.065,73</b>	<b>1.605.115.112,86</b>	<b>100,00%</b>

Fonte: SIAFE/AL. Dados tabulados em fevereiro de 2021, sujeitos a alteração.



ESTADO DE ALAGOAS  
SECRETARIA DE ESTADO DA SAÚDE – SESAU/AL  
Av. da Paz, 978 – Jaraguá, Maceió – AL  
(82) 3315-1152

## 2.6. Execução orçamentária por subfunção e Fonte de Recursos

Subfunção	Fonte de Recurso					Empenhado	Part.
	100	560	116	120	291		
573 - Difusão do Conh. Cient. e Tec.	150,00	-	-	-	-	150,00	0,00%
128 - Formação de RH	-	-	-	-	-	-	0,00%
125 - Normatização e Fiscalização	4.685,00	-	-	-	-	4.685,00	0,00%
304 - Vigilância Sanitária	-	-	-	8.485,02	-	8.485,02	0,00%
121 - Planejamento e Orçamento	17.770,00	-	-	-	-	17.770,00	0,00%
126 - Tecnologia da Informação	437.921,73	-	-	-	-	437.921,73	0,03%
306 - Alimentação e nutrição	-	-	813.612,00	-	-	813.612,00	0,05%
301 - Atenção Básica	9.684.198,23	-	-	1.361.615,20	-	11.045.813,43	0,69%
305 - Vigilância Epidemiológica	5.865.081,58	-	-	10.060.605,15	-	15.925.686,73	0,99%
303 - Suporte Profilático e Terapêutico	49.729.601,01	-	-	3.382.007,19	-	53.111.608,20	3,31%
122 - Administração Geral	254.860.064,71	133.504.575,15	-	-	-	388.364.639,86	24,20%
302 - Assistência Hosp. Ambulatorial	739.573.028,14	29.476.113,23	29.078.694,62	310.897.445,71	26.359.459,19	1.135.384.740,89	70,74%
<b>Total Geral</b>	<b>1.060.172.500,40</b>	<b>162.980.688,38</b>	<b>29.892.306,62</b>	<b>325.710.158,27</b>	<b>26.359.459,19</b>	<b>1.605.115.112,86</b>	<b>100,00%</b>

Fonte: SIAFE/AL. Dados tabulados em fevereiro de 2021, sujeitos a alteração.



# AUDITORIAS REALIZADAS





ESTADO DE ALAGOAS  
SECRETARIA DE ESTADO DA SAÚDE – SESAU/AL  
Av. da Paz, 978 – Jaraguá, Maceió – AL  
(82) 3315-1152

### 3. AUDITORIAS REALIZADAS OU EM FASE DE EXECUÇÃO NO PERÍODO E SUAS RECOMENDAÇÕES

#### 3.1. Auditorias realizadas no 3º quadrimestre de 2020

N.º da Auditoria	Quantidade	Demandante	Órgão Responsável pela Auditoria	Finalidade	Status	Unidades Auditadas	Recomendações	Encaminhamentos
1	4	SESAU	DIAUD/SESAU	Análise de 124 prontuários de Cirurgias Urológicas OPME's	Concluída	Santa Casa de Misericórdia em Maceió	Análise prontuários pagamentos administrativo	Entregue relatório ao gestor, constando orientações para pagamento administrativo
2	5	SESAU	DIAUD/SESAU	05 Análise de 05 prontuários de cirurgias oftalmológica (processos judiciais)	Concluída	Instituto dos Olhos de Maceió, Centro Oftalmológico LTDA — Oftalmocentro, Centro Oftalmológico Lyra e Antunes LTDA.	Análise prontuários pagamentos administrativo	Entregue relatório ao gestor, constando orientações para pagamento administrativo
3	9	SESAU	DIAUD/SESAU	Análise de 634 prontuários de cirurgias Traumatológico e Buco-Maxilo	Concluída	Hosp. Vida, Sanatório, Hosp. Regional de Arapiraca, Santa Casa em São Miguel dos Campos e Hosp. Santa Rita em P. dos Índios.	Análise prontuários pagamentos administrativo.	Entregue relatório ao gestor, constando orientações.



ESTADO DE ALAGOAS  
SECRETARIA DE ESTADO DA SAÚDE – SESAU/AL  
Av. da Paz, 978 – Jaraguá, Maceió – AL  
(82) 3315-1152

N.º da Auditoria	Quantidade	Demandante	Órgão Responsável pela Auditoria	Finalidade	Status	Unidades Auditadas	Recomendações	Encaminhamentos
4	4	SESAU	DIAUD/SESAU	Análise de 286 prontuários / visitas domiciliares/ <i>Home Care</i> / processos judiciais.	Concluída	Grupo Maceió Saúde e Suporte.	Análise prontuários para subsidiar pagamento administrativo	Análise de prontuários para pagamento administrativo
5	8	SESAU	DIAUD/SESAU	Análise de 2.368 prontuários de tomografia computadorizada.	Concluída	Hosp. Veredas, Clínica Sondgraph (P. dos Índios) Sta Casa de Misericórdia em São Miguel dos Campos, Clínica de Diagnose	Análise prontuários para pagamento administrativo	Entregue relatório ao gestor, constando orientações.
6	7	SESAU	DIAUD/SESAU	Avaliação de 07 processos de defesa do prestador	Concluída	Sta. Casa de Misericórdia em São Miguel dos Campos, Hospital Veredas, Cordial, Hospital Vida	Encaminhados relatórios à SURAUD	Relatório enviado a SURAUD



ESTADO DE ALAGOAS  
SECRETARIA DE ESTADO DA SAÚDE – SESAU/AL  
Av. da Paz, 978 – Jaraguá, Maceió – AL  
(82) 3315-1152

N.º da Auditoria	Quantidade	Demandante	Órgão Responsável pela Auditoria	Finalidade	Status	Unidades Auditadas	Recomendações	Encaminhamentos
7	33	SESAU	DIAUD/SESAU	Análise de 25.076 prontuários leitos de retaguarda.	Concluída	Hosp. Médio Cirúrgico de Alagoas, Sanatório, Santa Casa de Penedo, Hospital Carvalho Beltrão (Coruripe), Santa Casa em Maceió, Hosp. Veredas, Hosp. Santa Rita (Palmeira dos Índios) e Hospital Vida. Hosp. Alvorada	Análise prontuários para pagamento administrativo	Entregue relatório ao gestor, constando orientações para pagamento administrativo
8	35	SESAU	DIAUD/SESAU	Análise de 7.144 prontuários PRO/HOSP, especialidades.	Concluída	Hosp. Médico Cirúrgico de Alagoas, Hosp. Sanatório, Santa Casa de Penedo, Hops. Carvalho Beltrão Coruripe), Santa Casa em Maceió, Hosp. Veredas, Hosp. Santa Rita (Palmeira dos Índios) Chama (Arapiraca), Hops Regional Arapiraca. Hosp. Vida, Santa Casa em São Miguel, Casa de Saúde e Maternidade Nossa Senhora de Fátima.	Análise prontuários para pagamento administrativo	Entregue relatório ao gestor, constando orientações para pagamento administrativo



ESTADO DE ALAGOAS  
SECRETARIA DE ESTADO DA SAÚDE – SESAU/AL  
Av. da Paz, 978 – Jaraguá, Maceió – AL  
(82) 3315-1152

N.º da Auditoria	Quantidade	Demandante	Órgão Responsável pela Auditoria	Finalidade	Status	Unidades Auditadas	Recomendações	Encaminhamentos
9	9	SESAU	DIAUD/SESAU	Análise de 3.383 diárias de UTI's Geral e Neopediatria	Concluída	Hosp. Regional de Arapiraca, CHAMA, Santa Casa de Misericórdia em Maceió	Análise prontuários para pagamento administrativo	Entregue relatório ao gestor, constando orientações.
10	17	SESAU	DIAUD/SESAU	Análise de 7.105 prontuários dependentes químicos	Concluída	Clínica Árvore da Vida, Divina Misericórdia (Rio Largo, Green Mulher (Satuba), Clínica O Caminho.	Análise prontuários para pagamento administrativo.	Entregue relatório ao gestor, constando orientações.
11	2	SESAU	DIAUD/SESAU	Análise de 35 prontuários de Colangiopancreatografia Retrógrada Endoscópica	Concluída	Santa Casa de Misericórdia de Maceió	Análise prontuários para pagamento administrativo.	Entregue relatório ao gestor, constando orientações.





ESTADO DE ALAGOAS  
SECRETARIA DE ESTADO DA SAÚDE – SESAU/AL  
Av. da Paz, 978 – Jaraguá, Maceió – AL  
(82) 3315-1152

N.º da Auditoria	Quantidade	Demandante	Órgão Responsável pela Auditoria	Finalidade	Status	Unidades Auditadas	Recomendações	Encaminhamentos
12	1	SESAU	DIAUD/SESAU	Análise de 40 prontuários de Plasmaferese	Concluída	Santa Casa de Misericórdia de Maceió	Análise prontuários para pagamento administrativo.	Entregue relatório ao gestor, constando orientações.
13	1	SESAU	DIAUD/SESAU	Análise de 60 sessões de Oxigenoterapia Hiperbárica	Concluída	Hosp. Veredas - Angioclin	Análise prontuários para pagamento administrativo.	Entregue relatório ao gestor, constando orientações.
14	6	SESAU	DIAUD/SESAU	Análise de 70 prontuários de cirurgia cardiovascular Neo e Pediatra	Concluída	CORDIAL (Coraçãozinho)	Análise prontuários para pagamento administrativo.	Entregue relatório ao gestor, constando orientações.



ESTADO DE ALAGOAS  
SECRETARIA DE ESTADO DA SAÚDE – SESAU/AL  
Av. da Paz, 978 – Jaraguá, Maceió – AL  
(82) 3315-1152

N.º da Auditoria	Quantidade	Demandante	Órgão Responsável pela Auditoria	Finalidade	Status	Unidades Auditadas	Recomendações	Encaminhamentos
15	1	SESAU	DIAUD/SESAU	Análise de 12 prontuários de Ressonância Magnética	Concluída	Centro de Radiologia Intervencionista LTDA	Análise prontuários para pagamento administrativo.	Entregue relatório ao gestor, constando orientações.
16	7	SESAU	DIAUD/SESAU	Análise de 10.305 prontuários de exame ambulatorial	Concluída	Hospital da Mulher Hosp. Veredas, Santa Casa de Maceió, Hosp. Sanatório, CORDIAL.	Análise prontuários para pagamento administrativo.	Entregue relatório ao gestor, constando orientações.
17	28	SESAU	DIAUD/SESAU	Análise de 7.231 consultas ambulatoriais	Concluída	Hosp. da Mulher, Análise prontuários CORDIAL, Hosp. para pagamento Médico Cirúrgico, Hosp. administrativo. Regional de Arapiraca, CHAMA, Casa de Saúde e Maternidade Nossa Senhora de Fátima e P. Vida.	Análise prontuários para pagamento administrativo.	Entregue relatório ao gestor, constando orientações.



ESTADO DE ALAGOAS  
SECRETARIA DE ESTADO DA SAÚDE – SESAU/AL  
Av. da Paz, 978 – Jaraguá, Maceió – AL  
(82) 3315-1152

N.º da Auditoria	Quantidade	Demandante	Órgão Responsável pela Auditoria	Finalidade	Status	Unidades Auditadas	Recomendações	Encaminhamentos
18	2	SESAU	DIAUD/SESAU	Análise de 806 prontuários de Centro Cirúrgico	Concluída	Hospital da Mulher	Análise prontuários para pagamento administrativo.	Entregue relatório ao gestor, constando orientações.
19	1	SESAU	DIAUD/SESAU	Acompanhamento da Rede Cegonha	Concluída	Hospital Carvalho Beltrão	-	Relatório enviado a SURAUD

Fonte: Superintendência de Regulação e Auditoria - SURAUD - Dados tabulados em janeiro de 2021.



ESTADO DE ALAGOAS  
SECRETARIA DE ESTADO DA SAÚDE – SESAU/AL  
Av. da Paz, 978 – Jaraguá, Maceió – AL  
(82) 3315-1152

### 3.2. Auditorias realizadas segundo a finalidade da auditoria

Finalidade da Auditoria	3º quadrimestre 2020	
	Quant.	Participação
Pagamento Administrativo (outros)	135	75,00%
Dependência Química	17	9,44%
Avaliação na Alta Complexidade	13	7,22%
Analítica (defesa do prestador)	7	3,90%
<i>Home Care</i>	4	2,22%
Análise de OPME's	4	2,22%
<b>Total Geral</b>	<b>180</b>	<b>100,00%</b>

Fonte: Superintendência de Regulação e Auditoria - SURAUD - Dados tabulados em janeiro de 2021. Sujeitos à alteração



# OFERTA E PRODUÇÃO DE SERVIÇOS





ESTADO DE ALAGOAS  
SECRETARIA DE ESTADO DA SAÚDE – SESAU/AL  
Av. da Paz, 978 – Jaraguá, Maceió – AL  
(82) 3315-1152

#### 4 - OFERTA E PRODUÇÃO DE SERVIÇOS PÚBLICOS NA REDE ASSISTENCIAL PRÓPRIA CONTRATADA E CONVENIADA

##### 4.1. Distribuição dos estabelecimentos, segundo tipo de estabelecimento

Tipo de Estabelecimento	Quantidade
Consultório	1.181
Centro de Saúde/Unidade Básica de Saúde	858
Clínica Especializada/Ambulatório Especializado	522
Unidade de Serviço de Apoio de Diagnose e Terapia	257
Posto de Saúde	184
Central de Gestão em Saúde	103
Policlínica	81
Unidade Móvel de Nível Pré-Hosp-Urgência/Emergência	77
Centro de Atenção Psicossocial-CAPS	69
Academia da Saúde	67
Hospital Geral	52
Farmácia	34
Hospital Especializado	27
Cooperativa	22
Pronto Atendimento	21
Unidade Mista	21
Centro de Apoio a Saúde da Família-CASF	17
Serviço de Atenção Domiciliar (Home Care)	12
Unidade de Atenção à Saúde Indígena	11



ESTADO DE ALAGOAS  
SECRETARIA DE ESTADO DA SAÚDE – SESAU/AL  
Av. da Paz, 978 – Jaraguá, Maceió – AL  
(82) 3315-1152

<b>Tipo de Estabelecimento (continuação)</b>	<b>Quantidade</b>
Unidade Móvel Terrestre	11
Central de Regulação	9
Laboratório de Saúde Pública	9
Unidade de Vigilância em Saúde	9
Hospital Dia	5
Centro de Parto Normal	3
Polo de Prevenção - Promoção da Saúde	3
Pronto Socorro Geral	3
Central de Regulação Médica das Urgências	2
Centro de Atenção Hemoterápica e/ou Hematológica	2
Central de Notificação, Capitação e Distribuição de Órgãos Estadual	2
Telesaúde	2
Oficina Ortopédica	1
<b>TOTAL</b>	<b>3.677</b>

**Fonte:** Ministério da Saúde-Cadastro Nacional dos Estabelecimentos de Saúde do Brasil – CNES/SURAUD/SESAU.  
Dados tabulados em 10 de fevereiro de 2021, sujeitos à alteração.  
Banco de dados avaliado foi o da competência setembro a dezembro de 2020.



ESTADO DE ALAGOAS  
SECRETARIA DE ESTADO DA SAÚDE – SESAU/AL  
Av. da Paz, 978 – Jaraguá, Maceió – AL  
(82) 3315-1152

#### 4.2. Distribuição dos leitos de internação por tipo, segundo natureza do estabelecimento

Especialidade	SUS	Não SUS	Total	Participação
Clínicos	2.097	295	2.392	31,75%
Cirúrgicos	1.158	426	1.584	21,03%
Obstétrico	851	131	982	13,04%
Leitos Complementares	550	406	956	12,69%
Pediátrico	665	114	779	10,34%
Outras Especialidades	643	116	759	10,08%
Hospital/DIA	21	60	81	1,08%
<b>Total Geral</b>	<b>5.985</b>	<b>1.548</b>	<b>7.533</b>	<b>100,00%</b>

**Fonte:** Ministério da Saúde - Cadastro Nacional dos Estabelecimentos de Saúde do Brasil – CNES/SURAUD/SESAU.  
Dados tabulados em 10 de fevereiro de 2021, sujeitos à alteração.





ESTADO DE ALAGOAS  
SECRETARIA DE ESTADO DA SAÚDE – SESAU/AL  
Av. da Paz, 978 – Jaraguá, Maceió – AL  
(82) 3315-1152

#### 4.3. Distribuição dos leitos complementares por tipo, segundo natureza do estabelecimento

Leitos complementares	SUS	Não SUS	Total	Participação
UTI adulto COVID-19	79	166	245	25,63%
UTI pediátrica COVID-19	10	0	10	1,05%
UTI adulto I	22	20	42	4,39%
UTI adulto II	124	77	201	21,03%
UTI adulto III	30	6	36	3,77%
UTI infantil I	0	4	4	0,42%
UTI infantil II	32	8	40	4,18%
UTI infantil III	9	4	13	1,36%
UTI neonatal I	0	10	10	1,05%
UTI neonatal II	75	29	104	10,88%
UTI neonatal III	9	19	28	2,93%
UTI coronariana III - UCO III	10	0	10	1,05%
Unidade de cuidados intermediários neonatal convencional	131	36	167	17,47%
Unidade de cuidados intermediários neonatal canguru	17	25	42	4,39%
Unidade de cuidados intermediários pediátrico	2	0	2	0,21%
Suporte Ventilatório Pulmonar COVID-19	0	2	2	0,21%
<b>Total Geral</b>	<b>550</b>	<b>406</b>	<b>956</b>	<b>100,00%</b>

Fonte: Ministério da Saúde-Cadastro Nacional dos Estabelecimentos de Saúde do Brasil – CNES/SURAUD/SESAU.  
Dados tabulados em 10 de fevereiro de 2021, sujeitos à alteração.



ESTADO DE ALAGOAS  
SECRETARIA DE ESTADO DA SAÚDE – SESAU/AL  
Av. da Paz, 978 – Jaraguá, Maceió – AL  
(82) 3315-1152

#### 4.4. Produção Ambulatorial segundo Grupo do Procedimento

Grupo do Procedimento	Quantidade	Participação
Procedimentos clínicos	4.345.774	34,62%
Procedimentos com finalidade diagnóstica	3.880.693	30,92%
Medicamentos	3.164.409	25,21%
Ações de promoção e prevenção em saúde	870.936	6,94%
Ações complementares da atenção à saúde	229.356	1,83%
Procedimentos cirúrgicos	34.920	0,28%
Órteses, próteses e materiais especiais	23.643	0,19%
Transplantes de órgãos, tecidos e células	2.042	0,02%
<b>Total Geral</b>	<b>12.551.773</b>	<b>100,00%</b>

**Fonte:** Ministério da Saúde - Sistema de Informações Ambulatoriais do SUS – SIA/SUS (SURAUD/SESAU).  
Dados de setembro a dezembro de 2020, tabulados em 10 de fevereiro de 2020, sujeitos à retificação.



ESTADO DE ALAGOAS  
SECRETARIA DE ESTADO DA SAÚDE – SESAU/AL  
Av. da Paz, 978 – Jaraguá, Maceió – AL  
(82) 3315-1152

#### 4.5. Produção Ambulatorial por Subgrupo do Procedimento

SubGrup do Procedimento	Quantidade	Participação
Consultas / Atendimentos / Acompanhamentos	3.644.322	29,03%
Diagnóstico em laboratório clínico	3.199.173	25,49%
Componente Especializado da Assistência Farmacêutica	3.164.409	25,21%
Ações coletivas/individuais em saúde	801.905	6,39%
Fisioterapia	528.392	4,21%
Autorização / Regulação	229.356	1,83%
Diagnóstico por radiologia	152.288	1,21%
Diagnóstico por teste rápido	148.925	1,19%
Métodos diagnósticos em especialidades	135.198	1,08%
Diagnóstico por ultrassonografia	90.043	0,72%
Tratamento em nefrologia	85.388	0,68%
Vigilância em saúde	69.031	0,55%
Diagnóstico por anatomia patológica e Citopatologia	60.795	0,48%
Diagnóstico e procedimentos especiais em hemoterapia	47.198	0,38%
Hemoterapia	35.977	0,29%
Tratamentos clínicos (outras especialidades)	22.173	0,18%
Órteses, próteses e materiais especiais relacionados ao ato cirúrgico	21.801	0,17%
Pequenas cirurgias e cirurgias de pele, tecido subcutâneo e mucosa	20.404	0,16%
Diagnóstico por tomografia	19.007	0,15%



ESTADO DE ALAGOAS  
SECRETARIA DE ESTADO DA SAÚDE – SESAU/AL  
Av. da Paz, 978 – Jaraguá, Maceió – AL  
(82) 3315-1152

SubGrup do Procedimento (continuação)	Quantidade	Participação
Tratamento em oncologia	15.998	0,13%
Coleta de material	12.506	0,10%
Tratamentos odontológicos	11.881	0,09%
Cirurgia do aparelho da visão	6.624	0,05%
Diagnóstico por endoscopia	5.746	0,05%
Bucomaxilofacial	5.008	0,04%
Diagnóstico por ressonância magnética	3.796	0,03%
Diagnóstico em vigilância epidemiológica e ambiental	2.951	0,02%
Diagnóstico por medicina nuclear in vivo	2.316	0,02%
Coleta e exames para fins de doação de órgãos, tecidos e células e de transplante	1.886	0,02%
Órteses, próteses e materiais especiais não relacionados ao ato cirúrgico	1.842	0,01%
Terapias especializadas	1.643	0,01%
Cirurgia em nefrologia	975	0,01%
Cirurgia das vias aéreas superiores, da face, da cabeça e do pescoço	846	0,01%
Diagnóstico por radiologia intervencionista	751	0,01%
Cirurgia do aparelho digestivo, órgãos anexos e parede abdominal	283	0,00%
Cirurgia do aparelho circulatório	211	0,00%
Cirurgia do sistema osteomuscular	176	0,00%
Acompanhamento e intercorrências no pré e pós-transplante	156	0,00%
Outras cirurgias	142	0,00%
Anestesiologia	142	0,00%



ESTADO DE ALAGOAS  
SECRETARIA DE ESTADO DA SAÚDE – SESAU/AL  
Av. da Paz, 978 – Jaraguá, Maceió – AL  
(82) 3315-1152

SubGrup do Procedimento (continuação)	Quantidade	Participação
Cirurgia do aparelho geniturinário	82	0,00%
Cirurgia reparadora	22	0,00%
Cirurgia de mama	3	0,00%
Cirurgia torácica	2	0,00%
<b>Total Geral</b>	<b>12.551.773</b>	<b>100,00%</b>

**Fonte:** Ministério da Saúde - Sistema de Informações Ambulatoriais do SUS – SIA/SUS (SURAUD/SESAU).  
Dados de setembro a dezembro de 2020, tabulados em 10 de fevereiro de 2021, sujeitos à retificação.

#### 4.6. Produção Ambulatorial por Complexidade do Procedimento

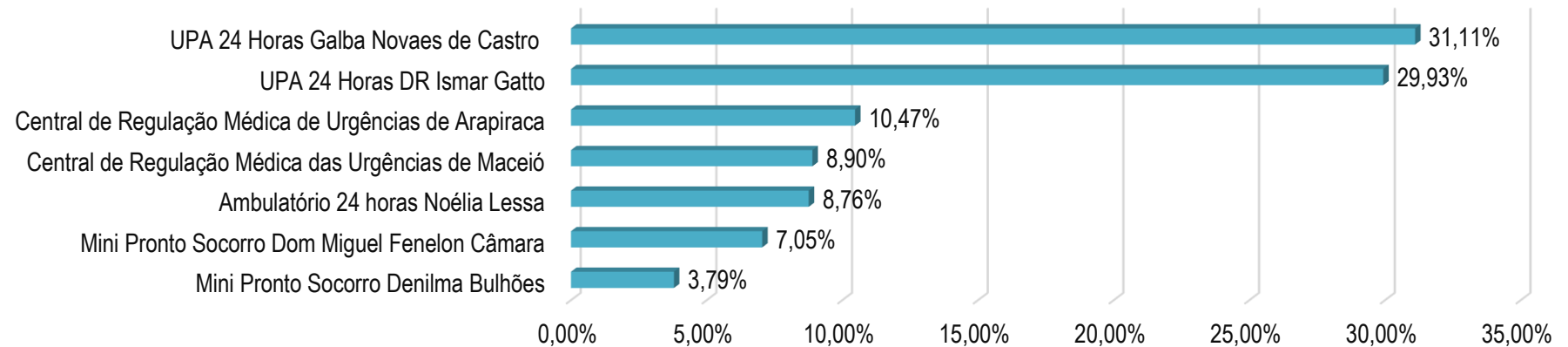
Complexidade do Procedimento	Quantidade	Participação
Média Complexidade	7.294.308	58,11%
Alta Complexidade	3.368.961	26,84%
Atenção Básica	1.484.565	11,83%
Não se aplica	403.939	3,22%
<b>Total</b>	<b>12.551.773</b>	<b>100,00%</b>

**Fonte:** Ministério da Saúde - Sistema de Informações Ambulatoriais do SUS – SIA/SUS (SURAUD/SESAU).  
Dados de setembro a dezembro de 2020, tabulados em 10 de fevereiro de 2021, sujeitos à retificação.



#### 4.7. Produção Ambulatorial segundo Estabelecimento de Saúde sob Gestão Estadual

Estabelecimentos	Quantidade
UPA 24 Horas Galba Novaes de Castro	170.106
UPA 24 Horas DR Ismar Gatto	163.687
Central de Regulação Médica de Urgências de Arapiraca	57.232
Central de Regulação Médica das Urgências de Maceió	48.651
Ambulatório 24 horas Noélia Lessa	47.913
Mini Pronto Socorro Dom Miguel Fenelon Câmara	38.529
Mini Pronto Socorro Denilma Bulhões	20.737
<b>Total</b>	<b>546.855</b>



Fonte: Ministério da Saúde - Sistema de Informações Ambulatoriais do SUS – SIA/SUS (SURAUD/SESAU).  
Dados de setembro a dezembro de 2020, tabulados 10 de fevereiro de 2021, sujeitos a retificação.



ESTADO DE ALAGOAS  
SECRETARIA DE ESTADO DA SAÚDE – SESAU/AL  
Av. da Paz, 978 – Jaraguá, Maceió – AL  
(82) 3315-1152

#### 4.8. Produção Hospitalar por Grupo do Procedimento

Grupo do Procedimento	AIH frequência	Participação
Procedimentos clínicos	29.244	56,73%
Procedimentos cirúrgicos	22.229	43,12%
Procedimentos com finalidade diagnóstica	71	0,14%
Transplantes de órgãos, tecidos e células	5	0,01%
<b>Total Geral</b>	<b>51.549</b>	<b>100,00%</b>

**Fonte:** Ministério da Saúde - Sistema de Informações Hospitalares do SUS - SIH/SUS (SURAUD/SESAU).  
Dados de setembro a dezembro de 2020, tabulados no dia 10 de fevereiro de 2021, sujeitos à retificação.

#### 4.9. Produção Hospitalar por Grupo dos Procedimentos Secundários, segundo AIH aprovada por quantidade do ato

Grupo dos Procedimentos Secundários	Quantidade do Ato	Participação
Procedimentos clínicos	4.345.774	46,28%
Procedimentos com finalidade diagnóstica	3.880.693	41,33%
Ações de promoção e prevenção em saúde	870.936	9,27%
Ações complementares da atenção à saúde	229.356	2,44%
Procedimentos cirúrgicos	34.920	0,37%
Órteses, próteses e materiais especiais	23.643	0,25%
Medicamentos	3.164	0,03%
Transplantes de órgãos, tecidos e células	2.042	0,02%
<b>Total Geral</b>	<b>9.390.528</b>	<b>100,00%</b>

**Fonte:** Ministério da Saúde - Sistema de Informações Hospitalares do SUS – SIH/SUS (SURAUD/SESAU).  
Dados Tabulados em 10 de fevereiro de 2021, sujeitos à retificação.



ESTADO DE ALAGOAS  
SECRETARIA DE ESTADO DA SAÚDE – SESAU/AL  
Av. da Paz, 978 – Jaraguá, Maceió – AL  
(82) 3315-1152

#### 4.10. Produção Hospitalar por Subgrupo do Procedimento

SubGrup do Procedimento	Quantidade	Participação
Tratamentos clínicos (outras especialidades)	17.295	33,55%
Cirurgia obstétrica	7.045	13,67%
Parto e nascimento	6.882	13,35%
Outras cirurgias	3.670	7,12%
Cirurgia do sistema osteomuscular	2.920	5,66%
Cirurgia do aparelho digestivo, órgãos anexos e parede abdominal	2.797	5,43%
Cirurgia do aparelho geniturinário	1.900	3,69%
Tratamento em oncologia	1.801	3,49%
Tratamento de lesões, envenenamentos e outros, decorrentes de causas externas	1.651	3,20%
Tratamento em nefrologia	1.214	2,36%
Cirurgia do aparelho circulatório	1.120	2,17%
Pequenas cirurgias e cirurgias de pele, tecido subcutâneo e mucosa	859	1,67%
Cirurgia das vias aéreas superiores, da face, da cabeça e do pescoço	687	1,33%
Consultas / Atendimentos / Acompanhamentos	401	0,78%
Cirurgia em oncologia	324	0,63%
Cirurgia do aparelho da visão	243	0,47%
Cirurgia do sistema nervoso central e periférico	181	0,35%
Cirurgia de mama	140	0,27%
Cirurgia torácica	134	0,26%





ESTADO DE ALAGOAS  
SECRETARIA DE ESTADO DA SAÚDE – SESAU/AL  
Av. da Paz, 978 – Jaraguá, Maceió – AL  
(82) 3315-1152

SubGrup do Procedimento (continuação)	Quantidade	Participação
Cirurgia reparadora	124	0,24%
Bucomaxilofacial	56	0,11%
Diagnóstico por endoscopia	40	0,08%
Coleta de material	31	0,06%
Cirurgia de glândulas endócrinas	29	0,06%
Acompanhamento e intercorrências no pré e pós-transplante	3	0,01%
Ações relacionadas à doação de órgãos e tecidos para transplante	1	0,00%
Transplante de órgãos, tecidos e células	1	0,00%
Métodos diagnósticos em especialidades	0	0,00%
<b>Total</b>	<b>51.549</b>	<b>100,00%</b>

**Fonte:** Ministério da Saúde - Sistema de Informações Hospitalares do SUS – SIH/SUS (SURAUD/SESAU).  
Dados setembro a dezembro de 2020, tabulados em 10 de fevereiro de 2021, sujeitos à retificação.



ESTADO DE ALAGOAS  
SECRETARIA DE ESTADO DA SAÚDE – SESAU/AL  
Av. da Paz, 978 – Jaraguá, Maceió – AL  
(82) 3315-1152

#### 4.11. Produção Hospitalar por Complexidade do Procedimento

Complexidade do Procedimento	Quantidade	Participação
Média complexidade	48.354	93,80%
Alta complexidade	3.195	6,20%
<b>Total</b>	<b>51.549</b>	<b>100,00%</b>

**Fonte:** Ministério da Saúde - Sistema de Informações Hospitalares do SUS – SIH/SUS (SURAUD/SESAU).  
Dados de setembro a dezembro de 2020, tabulados em 10 de fevereiro de 2021, sujeitos à retificação.



ESTADO DE ALAGOAS  
SECRETARIA DE ESTADO DA SAÚDE – SESAU/AL  
Av. da Paz, 978 – Jaraguá, Maceió – AL  
(82) 3315-1152

#### 4.12. Transferências do HGE, segundo Unidade de Internação

HOSPITAL	N.º de Leitos	3º QUADRIMESTRE				TOTAL
		SET	OUT	NOV	DEZ	
Hospital Sanatório	50	193	200	143	209	745
Hospital Médico C. de Alagoas	52	180	184	185	158	707
Hospital Veredas	95	133	130	95	90	448
Hospital Carvalho Beltrão	25	89	74	114	115	392
Santa Casa de Maceió	12	47	48	60	21	176
Hospital Vida	12	30	33	18	13	94
Clínica Dayse Breda	10	4	4	0	1	9
Hospital N. S. de Fátima	35	0	0	0	0	0
Hospital Ortopédico	20	0	0	0	0	0
Outros Hospitais	-	121	166	175	0	462
<b>Total</b>	<b>311</b>	<b>797</b>	<b>839</b>	<b>790</b>	<b>607</b>	<b>3.033</b>



# INFORMAÇÕES COMPLEMENTARES





ESTADO DE ALAGOAS  
SECRETARIA DE ESTADO DA SAÚDE – SESAU/AL  
Av. da Paz, 978 – Jaraguá, Maceió – AL  
(82) 3315-1152

## INFORMAÇÕES COMPLEMENTARES

### 5. REPASSE FINANCEIRO AOS MUNICÍPIOS

#### 5.1. Repasse financeiro aos Municípios, por Programa de Cofinanciamento

Município	1ª Região de Saúde						Valor Total (R\$)
	Valor do Repasse (R\$)						
	INVIG	MAIS SAÚDE ESPECILIDADE	PROMATER	PROSAÚDE	PROVIDA FIXO	PROVIDA MÓVEL	
Barra de Santo Antônio	11.479,55	-	-	35.625,00	28.000,00	98.437,50	173.542,05
Barra de São Miguel	9.704,84	-	-	29.895,85	-	-	39.600,69
Coqueiro Seco	7.290,17	-	-	25.250,00	-	-	32.540,17
Flexeiras	7.499,79	-	-	35.333,35	28.000,00	-	70.833,14
Maceió	287.427,05	26.376.147,63	1.807.390,20	-	-	-	28.470.964,88
Marechal Deodoro	42.836,24	-	-	68.708,35	-	98.437,50	209.982,09
Messias	13.013,04	-	-	37.125,00	28.000,00	-	78.138,04
Paripueira	13.630,29	-	-	32.500,00	28.000,00	-	74.130,29
Pilar	30.307,51	-	79.296,00	55.520,85	88.000,00	-	253.124,36
Rio Largo	51.806,56	-	-	62.333,35	-	98.437,50	212.577,41
Santa Luzia do Norte	9.388,40	-	-	27.562,50	-	-	36.950,90
Satuba	16.258,95	-	-	28.500,00	-	-	44.758,95
<b>Total</b>	<b>500.642,39</b>	<b>26.376.147,63</b>	<b>1.886.686,20</b>	<b>438.354,25</b>	<b>200.000,00</b>	<b>295.312,50</b>	<b>29.697.142,97</b>



ESTADO DE ALAGOAS  
SECRETARIA DE ESTADO DA SAÚDE – SESAU/AL  
Av. da Paz, 978 – Jaraguá, Maceió – AL  
(82) 3315-1152

2ª Região de Saúde							
Município	Valor do Repasse (R\$)						Valor Total (R\$)
	INVIG	MAIS SAÚDE ESPECILIDADE	PROMATER	PROSAÚDE	PROVIDA FIXO	PROVIDA MÓVEL	
Jacuípe	6.808,64	-	-	27.708,35	-	-	34.516,99
Japaratinga	8.785,18	-	-	25.083,35	-	-	33.868,53
Maragogi	25.410,52	-	80.000,00	49.020,85	-	98.437,50	252.868,87
Matriz de Camaragibe	19.512,69	76.380,00	79.488,00	40.562,50	60.000,00	-	275.943,19
Passo de Camaragibe	9.042,02	-	-	37.125,00	-	-	46.167,02
Porto Calvo	15.332,31	-	79.488,00	42.854,15	60.000,00	98.437,50	296.111,96
Porto de Pedras	9.226,69	-	-	30.333,35	-	-	39.560,04
São Luiz do Quitunde	22.852,09	-	39.744,00	48.208,35	88.000,00	98.437,50	297.241,94
São Miguel dos Milagres	2.507,37	-	-	26.979,15	-	98.437,50	127.924,02
<b>Total</b>	<b>119.477,51</b>	<b>76.380,00</b>	<b>278.720,00</b>	<b>327.875,05</b>	<b>208.000,00</b>	<b>393.750,00</b>	<b>1.404.202,56</b>



ESTADO DE ALAGOAS  
SECRETARIA DE ESTADO DA SAÚDE – SESAU/AL  
Av. da Paz, 978 – Jaraguá, Maceió – AL  
(82) 3315-1152

3ª Região de Saúde							
Município	Valor do Repasse (R\$)						Valor Total (R\$)
	INVIG	MAIS SAÚDE ESPECILIDADE	PROMATER	PROSAÚDE	PROVIDA FIXO	PROVIDA MÓVEL	
Branquinha	6.693,85	-	-	31.500,00	-	-	38.193,85
Campestre	6.543,86	-	-	28.875,00	-	-	35.418,86
Colônia de Leopoldina	16.767,21	-	39.040,00	35.625,00	60.000,00	98.437,50	249.869,71
Ibateguara	6.538,58	-	38.944,00	34.875,00	28.000,00	-	108.357,58
Joaquim Gomes	5.802,76	-	38.944,00	39.791,65	60.000,00	98.437,50	242.975,91
Jundiá	1.300,70	-	-	24.375,00	-	-	25.675,70
Murici	21.954,50	170.260,00	79.296,00	40.562,50	60.000,00	98.437,50	470.510,50
Novo Lino	5.209,61	-	-	32.166,65	-	-	37.376,26
Santana do Mundaú	9.276,05	-	-	34.666,65	-	-	43.942,70
São José da Laje	18.760,23	128.740,00	79.808,00	38.125,00	60.000,00	-	325.433,23
União dos Palmares	18.855,65	176.713,00	257.719,80	64.812,50	1.200.000,00	98.437,50	1.816.538,45
<b>Total</b>	<b>117.703,00</b>	<b>475.713,00</b>	<b>533.751,80</b>	<b>405.374,95</b>	<b>1.468.000,00</b>	<b>393.750,00</b>	<b>3.394.292,75</b>



ESTADO DE ALAGOAS  
SECRETARIA DE ESTADO DA SAÚDE – SESAU/AL  
Av. da Paz, 978 – Jaraguá, Maceió – AL  
(82) 3315-1152

4ª Região de Saúde							
Município	Valor do Repasse (R\$)						Valor Total (R\$)
	INVIG	MAIS SAÚDE ESPECILIDADE	PROMATER	PROSAÚDE	PROVIDA FIXO	PROVIDA MÓVEL	
Atalaia	22.776,50	-	39.392,00	55.312,50	88.000,00	98.437,50	303.918,50
Cajueiro	16.725,52	-	-	36.041,65	60.000,00	-	112.767,17
Capela	13.869,55	181.670,00	39.040,00	33.000,00	28.000,00	-	295.579,55
Chã Preta	3.649,35	16.710,00	-	27.708,35	-	-	48.067,70
Mar Vermelho	2.208,66	-	-	25.375,00	-	-	27.583,66
Paulo Jacinto	7.351,66	64.070,00	-	31.354,15	28.000,00	-	130.775,81
Pindoba	2.255,88	-	-	27.250,00	-	-	29.505,88
Quebrangulo	9.665,05	25.300,00	-	34.666,65	28.000,00	-	97.631,70
Viçosa	20.767,60	92.919,00	78.080,00	45.375,00	-	98.437,50	335.579,10
<b>Total</b>	<b>99.269,77</b>	<b>380.669,00</b>	<b>156.512,00</b>	<b>316.083,30</b>	<b>232.000,00</b>	<b>196.875,00</b>	<b>1.381.409,07</b>





ESTADO DE ALAGOAS  
SECRETARIA DE ESTADO DA SAÚDE – SESAU/AL  
Av. da Paz, 978 – Jaraguá, Maceió – AL  
(82) 3315-1152

5ª Região de Saúde							
Município	Valor do Repasse (R\$)						Valor Total (R\$)
	INVIG	MAIS SAÚDE ESPECILIDADE	PROMATER	PROSAÚDE	PROVIDA FIXO	PROVIDA MÓVEL	
Anadia	10.517,17	-	-	35.812,50	28.000,00	-	74.329,67
Boca Da Mata	15.676,60	-	-	46.062,50	-	-	61.739,10
Campo Alegre	36.334,92	-	-	76.145,85	-	98.437,50	210.918,27
Junqueiro	20.707,75	-	-	46.062,50	-	-	66.770,25
Roteiro	6.531,10	-	-	29.166,65	-	-	35.697,75
São Miguel Dos Campos	32.964,17	642.523,44	275.835,00	68.354,15	-	98.437,50	1.118.114,26
Teotônio Vilela	30.634,49	73.120,00	-	70.625,00	-	98.437,50	272.816,99
<b>Total</b>	<b>153.366,20</b>	<b>715.643,44</b>	<b>275.835,00</b>	<b>372.229,15</b>	<b>28.000,00</b>	<b>295.312,50</b>	<b>1.840.386,29</b>



ESTADO DE ALAGOAS  
SECRETARIA DE ESTADO DA SAÚDE – SESAU/AL  
Av. da Paz, 978 – Jaraguá, Maceió – AL  
(82) 3315-1152

6ª Região de Saúde							
Município	Valor do Repasse (R\$)						Valor Total (R\$)
	INVIG	MAIS SAÚDE ESPECILIDADE	PROMATER	PROSAÚDE	PROVIDA FIXO	PROVIDA MÓVEL	
Coruripe	27.919,82	13.104.630,40	156.309,48	64.458,35	-	98.437,50	13.451.755,55
Feliz Deserto	1.397,05	-	-	25.750,00	-	-	27.147,05
Igreja Nova	19.606,84	-	-	40.208,35	-	-	59.815,19
Jequiá da Praia	9.951,85	-	-	33.666,65	-	-	43.618,50
Penedo	36.924,91	390.839,03	279.512,80	72.958,35	-	98.437,50	878.672,59
Piaçabuçu	10.673,81	-	-	37.500,00	-	-	48.173,81
Porto Real do Colégio	16.677,14	-	-	37.500,00	-	98.437,50	152.614,64
São Brás	3.478,18	-	-	28.729,15	-	-	32.207,33
<b>Total</b>	<b>126.629,60</b>	<b>13.495.469,43</b>	<b>435.822,28</b>	<b>340.770,85</b>	<b>-</b>	<b>295.312,50</b>	<b>14.694.004,66</b>



ESTADO DE ALAGOAS  
SECRETARIA DE ESTADO DA SAÚDE – SESAU/AL  
Av. da Paz, 978 – Jaraguá, Maceió – AL  
(82) 3315-1152

7ª Região de Saúde							
Município	Valor do Repasse (R\$)						Valor Total (R\$)
	INVIG	MAIS SAÚDE ESPECIALIDADE	PROMATER	PROSAÚDE	PROVIDA FIXO	PROVIDA MÓVEL	
Arapiraca	56.371,54	5.108.423,47	1.145.634,70	-	2.000.000,00	-	8.310.429,71
Batalha	14.563,73	-	78.080,00	35.250,00	28.000,00	98.437,50	254.331,23
Belo Monte	4.893,03	-	-	29.604,15	-	-	34.497,18
Campo Grande	9.193,12	-	-	30.187,50	-	-	39.380,62
Coité do Nóia	9.489,98	-	-	31.833,35	28.000,00	-	69.323,33
Craíbas	19.416,42	-	38.848,00	38.125,00	60.000,00	-	156.389,42
Feira Grande	18.359,98	-	-	38.958,35	60.000,00	-	117.318,33
Girau do Ponciano	27.056,38	-	-	58.437,50	88.000,00	98.437,50	271.931,38
Jacaré dos Homens	5.585,53	-	-	26.500,00	28.000,00	-	60.085,53
Jaramataia	5.769,81	-	-	25.875,00	-	-	31.644,81
Lagoa da Canoa	15.315,87	24.280,00	-	37.125,00	28.000,00	-	104.720,87
Limoeiro de Anadia	11.620,55	-	-	43.312,50	60.000,00	-	114.933,05
Major Izidoro	16.232,35	-	-	41.250,00	60.000,00	-	117.482,35
Olho D'agua Grande	3.738,04	-	-	25.750,00	-	-	29.488,04
São Sebastião	23.412,68	-	-	56.333,35	-	98.437,50	178.183,53
Taquarana	16.205,52	-	-	41.875,00	60.000,00	-	118.080,52
Traipú	22.334,36	-	-	43.541,65	60.000,00	98.437,50	224.313,51
<b>Total</b>	<b>279.558,89</b>	<b>5.132.703,47</b>	<b>1.262.562,70</b>	<b>603.958,35</b>	<b>2.560.000,00</b>	<b>393.750,00</b>	<b>10.232.533,41</b>



ESTADO DE ALAGOAS  
SECRETARIA DE ESTADO DA SAÚDE – SESAU/AL  
Av. da Paz, 978 – Jaraguá, Maceió – AL  
(82) 3315-1152

8ª Região de Saúde							
Município	Valor do Repasse (R\$)						Valor Total (R\$)
	INVIG	MAIS SAÚDE ESPECILIDADE	PROMATER	PROSAÚDE	PROVIDA FIXO	PROVIDA MÓVEL	
<b>Belém</b>	2.538,73	-	-	25.625,00	-	-	<b>28.163,73</b>
<b>Cacimbinhas</b>	8.867,29	-	-	31.833,35	28.000,00	98.437,50	<b>167.138,14</b>
<b>Estrela de Alagoas</b>	7.725,28	-	-	36.562,50	-	-	<b>44.287,78</b>
<b>Igaci</b>	15.266,52	-	-	46.520,85	60.000,00	-	<b>121.787,37</b>
<b>Maribondo</b>	11.544,61	-	-	33.833,35	28.000,00	98.437,50	<b>171.815,46</b>
<b>Minador do Negrão</b>	2.749,17	-	-	25.375,00	-	-	<b>28.124,17</b>
<b>Palmeira dos Índios</b>	42.570,65	617.672,76	385.665,80	67.645,85	-	98.437,50	<b>1.211.992,56</b>
<b>Tanque D'arca</b>	3.211,20	-	-	27.416,65	-	-	<b>30.627,85</b>
<b>Total</b>	<b>94.473,45</b>	<b>617.672,76</b>	<b>385.665,80</b>	<b>294.812,55</b>	<b>116.000,00</b>	<b>295.312,50</b>	<b>1.803.937,06</b>



ESTADO DE ALAGOAS  
SECRETARIA DE ESTADO DA SAÚDE – SESAU/AL  
Av. da Paz, 978 – Jaraguá, Maceió – AL  
(82) 3315-1152

9ª Região de Saúde							
Município	Valor do Repasse (R\$)						Valor Total (R\$)
	INVIG	MAIS SAÚDE ESPECIALIDADE	PROMATER	PROSAÚDE	PROVIDA FIXO	PROVIDA MÓVEL	
Canapi	7.644,24	-	-	36.000,00	28.000,00	-	71.644,24
Carneiros	8.364,28	-	-	29.458,35	-	-	37.822,63
Dois Riachos	9.243,95	-	-	35.333,35	28.000,00	-	72.577,30
Maravilha	12.170,76	-	-	30.625,00	-	-	42.795,76
Monteirópolis	7.025,88	-	-	27.854,15	-	-	34.880,03
Olho D'água das Flores	17.055,42	-	-	41.458,35	60.000,00	-	118.513,77
Oliveira	6.932,15	-	-	33.500,00	-	-	40.432,15
Ouro Branco	9.340,05	-	-	32.166,65	-	98.437,50	139.944,20
Palestina	2.584,16	-	-	23.500,00	-	-	26.084,16
Pão de Açúcar	20.212,74	113.367,99	39.648,00	42.708,35	60.000,00	98.437,50	374.374,58
Poço das Trincheiras	12.192,56	-	-	31.166,65	28.000,00	-	71.359,21
Santana do Ipanema	33.456,78	-	-	64.062,50	-	98.437,50	195.956,78
São José da Tapera	22.044,03	-	39.392,00	53.083,35	88.000,00	98.437,50	300.956,88
Senador Rui Palmeira	11.501,90	-	-	34.500,00	-	-	46.001,90
<b>Total</b>	<b>179.768,90</b>	<b>113.367,99</b>	<b>79.040,00</b>	<b>515.416,70</b>	<b>292.000,00</b>	<b>393.750,00</b>	<b>1.573.343,59</b>



ESTADO DE ALAGOAS  
SECRETARIA DE ESTADO DA SAÚDE – SESAU/AL  
Av. da Paz, 978 – Jaraguá, Maceió – AL  
(82) 3315-1152

10ª Região de Saúde							
Município	Valor do Repasse (R\$)						Valor Total (R\$)
	INVIG	MAIS SAÚDE ESPECIALIDADE	PROMATER	PROSAÚDE	PROVIDA FIXO	PROVIDA MÓVEL	
Água Branca	16.912,88	-	-	41.875,00	-	-	58.787,88
Delmiro Gouveia	34.891,72	-	-	63.395,85	-	98.437,50	196.725,07
Inhapi	15.309,94	-	-	36.000,00	-	98.437,50	149.747,44
Mata Grande	20.709,21	-	38.944,00	40.333,35	60.000,00	98.437,50	258.424,06
Olho D'agua Do Casado	8.754,84	-	-	29.312,50	-	98.437,50	136.504,84
Pariconha	9.576,04	-	-	34.833,35	-	-	44.409,39
Piranhas	19.639,97	-	-	44.458,35	60.000,00	98.437,50	222.535,82
<b>Total</b>	<b>125.794,60</b>	<b>-</b>	<b>38.944,00</b>	<b>290.208,40</b>	<b>120.000,00</b>	<b>492.187,50</b>	<b>1.067.134,50</b>

Fonte: Superintendência de Planejamento, Orçamento, Finanças e Contabilidade – SUPOFC/SESAU. Dados tabulados em fevereiro de 2021, sujeitos a alteração.



ESTADO DE ALAGOAS  
SECRETARIA DE ESTADO DA SAÚDE – SESAU/AL  
Av. da Paz, 978 – Jaraguá, Maceió – AL  
(82) 3315-1152

**5.2 Repasse financeiro aos Municípios - demais repasses.**

<b>1ª Região de Saúde</b>											
<b>Município</b>	<b>Valor do Repasse (R\$)</b>										
	<b>Convênio</b>	<b>Farmácia Básica</b>	<b>Oncologia</b>	<b>UPA</b>	<b>Residência Médica</b>	<b>TAC Urologia</b>	<b>Portaria Fundo a Fundo</b>	<b>Equoterapia</b>	<b>Cardiologia</b>	<b>COVID-19</b>	<b>Valor Total (R\$)</b>
<b>Barra de Sto. Antônio</b>	-	9.863,60	-	-	-	-	-	-	-	-	<b>9.863,60</b>
<b>Barra de S. Miguel</b>	-	5.168,32	-	-	-	-	-	-	-	-	<b>5.168,32</b>
<b>Coqueiro Seco</b>	-	3.654,92	-	-	-	-	-	-	-	-	<b>3.654,92</b>
<b>Flexeiras</b>	-	8.024,68	-	-	-	-	-	-	-	-	<b>8.024,68</b>
<b>Maceió</b>	-	633.458,56	2.998.602,50	3.000.000,00	504.000,00	832.362,78	-	241.292,40	704.400,36	7.541.647,60	<b>16.455.764,20</b>
<b>Mal. Deodoro</b>	-	32.063,32	-	340.000,00	-	-	100.000,00	-	-	60.000,00	<b>532.063,32</b>
<b>Messias</b>	-	11.029,20	-	-	-	-	-	-	-	-	<b>11.029,20</b>
<b>Paripueira</b>	-	8.107,12	-	-	-	-	-	-	-	-	<b>8.107,12</b>
<b>Pilar</b>	-	21.965,36	-	-	-	-	80.000,00	-	-	-	<b>101.965,36</b>
<b>Rio Largo</b>	-	46.926,56	-	-	-	-	-	-	-	-	<b>46.926,56</b>
<b>Sta. Luzia do Norte</b>	-	4.694,64	-	-	-	-	-	-	-	-	<b>4.694,64</b>
<b>Satuba</b>	-	9.185,32	-	-	-	-	-	-	-	-	<b>9.185,32</b>
<b>Total</b>	<b>-</b>	<b>794.141,60</b>	<b>2.998.602,50</b>	<b>3.340.000,00</b>	<b>504.000,00</b>	<b>832.362,78</b>	<b>180.000,00</b>	<b>241.292,40</b>	<b>704.400,36</b>	<b>7.601.647,60</b>	<b>17.196.447,24</b>



ESTADO DE ALAGOAS  
SECRETARIA DE ESTADO DA SAÚDE – SESAU/AL  
Av. da Paz, 978 – Jaraguá, Maceió – AL  
(82) 3315-1152

2ª Região de Saúde											
Município	Valor do Repasse (R\$)										Valor Total (R\$)
	Convênio	Farmácia Básica	Oncologia	UPA	Residência Médica	TAC Urologia	Portaria Fundo a Fundo	Equoterapia	Cardiologia	COVID-19	
Jacuípe	-	4.431,76	-	-	-	-	80.000,00	-	-	-	84.431,76
Japaratinga	-	5.209,88	-	-	-	-	-	-	-	-	5.209,88
Maragogi	-	20.192,16	-	340.000,00	-	-	-	-	-	60.000,00	420.192,16
Matriz de Camaragibe	-	15.805,68	-	-	-	-	-	-	-	88.800,00	104.605,68
Passo de Camaragibe	190.000,00	9.573,44	-	-	-	-	-	-	-	-	199.573,44
Porto Calvo	-	16.986,76	-	-	-	-	-	-	-	360.000,00	376.986,76
Porto de Pedras	-	6.602,40	-	-	-	-	-	-	-	-	6.602,40
São Luiz do Quitunde	-	15.374,76	-	-	-	-	-	-	-	-	15.374,76
São Miguel dos Milagres	-	4.929,64	-	-	-	-	-	-	-	-	4.929,64
<b>Total</b>	<b>190.000,00</b>	<b>99.106,48</b>	<b>-</b>	<b>340.000,00</b>	<b>-</b>	<b>-</b>	<b>80.000,00</b>	<b>-</b>	<b>-</b>	<b>508.800,00</b>	<b>1.217.906,48</b>





ESTADO DE ALAGOAS  
SECRETARIA DE ESTADO DA SAÚDE – SESAU/AL  
Av. da Paz, 978 – Jaraguá, Maceió – AL  
(82) 3315-1152

3ª Região de Saúde											
Município	Valor do Repasse (R\$)										Valor Total (R\$)
	Convênio	Farmácia Básica	Oncologia	UPA	Residência Médica	TAC Urologia	Portaria Fundo a Fundo	Equoterapia	Cardiologia	COVID-19	
Branquinha	-	7.573,32	-	-	-	-	-	-	-	-	7.573,32
Campestre	-	4.341,24	-	-	-	-	-	-	-	-	4.341,24
Colônia de Leopoldina	-	13.507,32	-	-	-	-	-	-	-	-	13.507,32
Ibateguara	-	9.835,08	-	-	-	-	-	-	-	-	9.835,08
Joaquim Gomes	-	14.987,88	-	-	-	-	-	-	-	-	14.987,88
Jundiá	-	2.912,76	-	-	-	-	-	-	-	-	2.912,76
Murici	-	17.646,44	-	-	-	-	320.000,00	-	-	-	337.646,44
Novo Lino	-	7.895,72	-	-	-	-	-	-	-	-	7.895,72
Santana do Mundaú	-	7.464,20	-	-	-	-	-	-	-	-	7.464,20
São José da Laje	-	14.966,80	-	-	-	-	-	-	-	178.800,00	193.766,80
União dos Palmares	-	41.078,12	-	-	-	-	-	-	-	-	41.078,12
<b>Total</b>	<b>-</b>	<b>142.208,88</b>	<b>-</b>	<b>-</b>	<b>-</b>	<b>-</b>	<b>320.000,00</b>	<b>-</b>	<b>-</b>	<b>178.800,00</b>	<b>641.008,88</b>



ESTADO DE ALAGOAS  
SECRETARIA DE ESTADO DA SAÚDE – SESAU/AL  
Av. da Paz, 978 – Jaraguá, Maceió – AL  
(82) 3315-1152

4ª Região de Saúde											
Município	Valor do Repasse (R\$)										Valor Total (R\$)
	Convênio	Farmácia Básica	Oncologia	UPA	Residência Médica	TAC Urologia	Portaria Fundo a Fundo	Equoterapia	Cardiologia	COVID-19	
Atalaia	-	32.874,28	-	-	-	-	-	-	-	-	32.874,28
Cajueiro	-	13.294,68	-	-	-	-	-	-	-	-	13.294,68
Capela	-	10.805,36	-	-	-	-	-	-	-	-	10.805,36
Chã Preta	-	4.602,88	-	-	-	-	-	-	-	-	4.602,88
Mar Vermelho	-	2.561,24	-	-	-	-	-	-	-	-	2.561,24
Paulo Jacinto	-	4.818,64	-	-	-	-	-	-	-	-	4.818,64
Pindoba	-	2.012,52	-	-	-	-	-	-	-	-	2.012,52
Quebrangulo	-	7.170,92	-	-	-	-	-	-	-	-	7.170,92
Viçosa	-	16.634,60	-	340.000,00	-	-	-	-	-	60.000,00	416.634,60
<b>Total</b>	<b>-</b>	<b>94.775,12</b>	<b>-</b>	<b>340.000,00</b>	<b>-</b>	<b>-</b>	<b>-</b>	<b>-</b>	<b>-</b>	<b>60.000,00</b>	<b>494.775,12</b>



ESTADO DE ALAGOAS  
SECRETARIA DE ESTADO DA SAÚDE – SESAU/AL  
Av. da Paz, 978 – Jaraguá, Maceió – AL  
(82) 3315-1152

5ª Região de Saúde											
Município	Valor do Repasse (R\$)										Valor Total (R\$)
	Convênio	Farmácia Básica	Oncologia	UPA	Residência Médica	TAC Urologia	Portaria Fundo a Fundo	Equoterapia	Cardiologia	COVID-19	
Anadia	-	11.055,84	-	-	-	-	-	-	-	-	11.055,84
Boca Da Mata	-	17.048,76	-	-	-	-	-	-	-	-	17.048,76
Campo Alegre	-	35.344,96	-	-	-	-	-	-	-	990.600,00	1.025.944,96
Junqueiro	-	15.679,80	-	-	-	-	-	-	-	-	15.679,80
Roteiro	-	4.255,68	-	-	-	-	-	-	-	-	4.255,68
São Miguel Dos Campos	-	37.946,48	-	600.000,00	-	-	-	33.668,00	-	786.100,00	1.457.714,48
Teotônio Vilela	-	27.544,12	-	-	-	-	-	-	-	-	27.544,12
<b>Total</b>	<b>-</b>	<b>148.875,64</b>	<b>-</b>	<b>600.000,00</b>	<b>-</b>	<b>-</b>	<b>-</b>	<b>33.668,00</b>	<b>-</b>	<b>1.776.700,00</b>	<b>2.559.243,64</b>



ESTADO DE ALAGOAS  
SECRETARIA DE ESTADO DA SAÚDE – SESAU/AL  
Av. da Paz, 978 – Jaraguá, Maceió – AL  
(82) 3315-1152

6ª Região de Saúde											
Município	Valor do Repasse (R\$)										Valor Total (R\$)
	Convênio	Farmácia Básica	Oncologia	UPA	Residência Médica	TAC Urologia	Portaria Fundo a Fundo	Equoterapia	Cardiologia	COVID-19	
Coruripe	-	35.389,00	-	1.000.000,00	-	-	-	-	-	426.000,00	1.461.389,00
Feliz Deserto	-	2.961,76	-	-	-	-	-	-	-	-	2.961,76
Igreja Nova	-	15.305,96	-	-	-	-	-	-	-	-	15.305,96
Jequiá da Praia	-	7.412,72	-	-	-	-	-	-	-	-	7.412,72
Penedo	6.020.525,82	39.861,04	-	600.000,00	-	-	-	300.048,00	-	701.800,00	7.662.234,86
Piaçabuçu	-	11.213,96	-	-	-	-	-	-	-	-	11.213,96
Porto Real do Colégio	-	12.566,16	-	-	-	-	300.000,00	-	-	-	312.566,16
São Brás	-	4.378,44	-	-	-	-	-	-	-	-	4.378,44
<b>Total</b>	<b>6.020.525,82</b>	<b>129.089,04</b>	<b>-</b>	<b>1.600.000,00</b>	<b>-</b>	<b>-</b>	<b>300.000,00</b>	<b>300.048,00</b>	<b>-</b>	<b>1.127.800,00</b>	<b>9.477.462,86</b>



ESTADO DE ALAGOAS  
SECRETARIA DE ESTADO DA SAÚDE – SESAU/AL  
Av. da Paz, 978 – Jaraguá, Maceió – AL  
(82) 3315-1152

7ª Região de Saúde											
Município	Valor do Repasse (R\$)										Valor Total (R\$)
	Convênio	Farmácia Básica	Oncologia	UPA	Residência Médica	TAC Urologia	Portaria Fundo a Fundo	Equoterapia	Cardiologia	COVID-19	
Arapiraca	-	144.256,04	1.141.934,95	-	-	-	-	329.916,00	-	2.626.217,05	4.242.324,04
Batalha	-	11.551,24	-	-	-	-	-	-	-	-	11.551,24
Belo Monte	-	4.656,20	-	-	-	-	-	-	-	-	4.656,20
Campo Grande	-	6.143,60	-	-	-	-	-	-	-	-	6.143,60
Coité do Nóia	-	6.898,76	-	-	-	-	-	-	-	-	6.898,76
Craibas	-	15.129,88	-	-	-	-	-	-	-	-	15.129,88
Feira Grande	-	13.923,96	-	-	-	-	-	-	-	-	13.923,96
Girau do Ponciano	-	25.365,44	-	-	-	-	-	-	-	403.200,00	428.565,44
Jacaré dos Homens	-	3.659,24	-	-	-	-	-	-	-	-	3.659,24
Jaramataia	-	3.806,80	-	-	-	-	-	-	-	-	3.806,80
Lagoa da Canoa	-	11.318,72	-	-	-	-	-	-	-	-	11.318,72
Limoeiro de Anadia	-	17.851,68	-	-	-	-	-	-	-	-	17.851,68
Major Isidoro	-	12.478,12	-	-	-	-	-	-	-	-	12.478,12



ESTADO DE ALAGOAS  
SECRETARIA DE ESTADO DA SAÚDE – SESAU/AL  
Av. da Paz, 978 – Jaraguá, Maceió – AL  
(82) 3315-1152

**7ª Região de Saúde (Continuação)**

Município	Valor do Repasse (R\$)										Valor Total (R\$)
	Convênio	Farmácia Básica	Oncologia	UPA	Residência Médica	TAC Urologia	Portaria Fundo a Fundo	Equoterapia	Cardiologia	COVID-19	
Olho D'agua Grande	-	3.215,96	-	-	-	-	-	-	-	-	3.215,96
São Sebastião	-	21.319,96	-	-	-	-	-	-	-	-	21.319,96
Taquarana	-	12.460,16	-	-	-	-	-	-	-	-	12.460,16
Traipú	-	17.321,56	-	-	-	-	-	-	-	-	17.321,56
<b>Total</b>	-	<b>331.357,32</b>	<b>1.141.934,95</b>	-	-	-	-	<b>329.916,00</b>	-	<b>3.029.417,05</b>	<b>4.832.625,32</b>



ESTADO DE ALAGOAS  
SECRETARIA DE ESTADO DA SAÚDE – SESAU/AL  
Av. da Paz, 978 – Jaraguá, Maceió – AL  
(82) 3315-1152

8ª Região de Saúde											
Município	Valor do Repasse (R\$)										Valor Total (R\$)
	Convênio	Farmácia Básica	Oncologia	UPA	Residência Médica	TAC Urologia	Portaria Fundo a Fundo	Equoterapia	Cardiologia	COVID-19	
Belém	-	3.151,48	-	-	-	-	-	-	-	-	3.151,48
Cacimbinhas	-	6.732,60	-	-	-	-	-	-	-	-	6.732,60
Estrela de Alagoas	-	11.391,28	-	-	-	-	-	-	-	-	11.391,28
Igaci	-	16.139,24	-	-	-	-	-	-	-	-	16.139,24
Maribondo	-	8.769,28	-	-	-	-	-	-	-	-	8.769,28
Minador do Negrão	-	3.359,80	-	-	-	-	-	-	-	-	3.359,80
Palmeira dos Índios	-	45.910,40	-	600.000,00	-	-	-	78.812,00	-	959.200,00	1.683.922,40
Tanque D'arca	-	3.901,68	-	-	-	-	-	-	-	-	3.901,68
<b>Total</b>	-	<b>99.355,76</b>	-	<b>600.000,00</b>	-	-	-	<b>78.812,00</b>	-	<b>959.200,00</b>	<b>1.737.367,76</b>



ESTADO DE ALAGOAS  
SECRETARIA DE ESTADO DA SAÚDE – SESAU/AL  
Av. da Paz, 978 – Jaraguá, Maceió – AL  
(82) 3315-1152

9ª Região de Saúde											
Município	Valor do Repasse (R\$)										Valor Total (R\$)
	Convênio	Farmácia Básica	Oncologia	UPA	Residência Médica	TAC Urologia	Portaria Fundo a Fundo	Equoterapia	Cardiologia	COVID-19	
Canapi	-	11.406,16	-	-	-	-	-	-	-	-	11.406,16
Carneiros	-	5.620,32	-	-	-	-	-	-	-	-	5.620,32
Dois Riachos	-	6.955,80	-	-	-	-	-	-	-	-	6.955,80
Maravilha	-	6.268,20	-	-	-	-	-	-	-	-	6.268,20
Monteirópolis	-	4.521,04	-	-	-	-	-	-	-	-	4.521,04
Olho D'água das Flores	-	13.457,72	-	-	-	-	600.000,00	-	-	-	613.457,72
Olivença	-	7.273,24	-	-	-	-	-	-	-	-	7.273,24
Ouro Branco	-	7.185,20	-	-	-	-	-	-	-	-	7.185,20
Palestina	-	3.197,36	-	-	-	-	-	-	-	-	3.197,36
Pão de Açúcar	-	15.397,08	-	-	-	-	-	-	-	-	15.397,08
Poço das Trincheiras	-	9.011,72	-	-	-	-	-	-	-	-	9.011,72
Santana do Ipanema	-	29.780,48	-	-	-	-	5.672.042,84	-	-	806.557,77	6.508.381,09
São José da Tapera	-	20.122,12	-	-	-	-	-	-	-	-	20.122,12
Senador Rui Palmeira	-	8.663,88	-	-	-	-	-	-	-	-	8.663,88
<b>Total</b>	<b>-</b>	<b>148.860,32</b>	<b>-</b>	<b>-</b>	<b>-</b>	<b>-</b>	<b>6.272.042,84</b>	<b>-</b>	<b>-</b>	<b>806.557,77</b>	<b>7.227.460,93</b>





ESTADO DE ALAGOAS  
SECRETARIA DE ESTADO DA SAÚDE – SESAU/AL  
Av. da Paz, 978 – Jaraguá, Maceió – AL  
(82) 3315-1152

10ª Região de Saúde											
Município	Valor do Repasse (R\$)										Valor Total (R\$)
	Convênio	Farmácia Básica	Oncologia	UPA	Residência Médica	TAC Urologia	Portaria Fundo a Fundo	Equoterapia	Cardiologia	COVID-19	
Água Branca	-	12.661,64	-	-	-	-	-	-	-	-	12.661,64
Delmiro Gouveia	-	32.429,72	-	600.000,00	-	-	-	-	-	60.000,00	692.429,72
Inhapi	-	11.554,96	-	-	-	-	-	-	-	-	11.554,96
Mata Grande	-	15.691,60	-	-	-	-	-	-	-	-	15.691,60
Olho D'agua Do Casado	-	5.816,24	-	-	-	-	-	-	-	-	5.816,24
Pariconha	-	6.617,88	-	-	-	-	-	-	-	-	6.617,88
Piranhas	-	15.580,60	-	-	-	-	-	-	-	-	15.580,60
<b>Total</b>	<b>-</b>	<b>100.352,64</b>	<b>-</b>	<b>600.000,00</b>	<b>-</b>	<b>-</b>	<b>-</b>	<b>-</b>	<b>-</b>	<b>60.000,00</b>	<b>760.352,64</b>

Fonte: Superintendência de Planejamento, Orçamento, Finanças e Contabilidade – SUPOFC/SESAU.  
Dados tabulados em fevereiro de 2021, sujeitos a alteração.



ESTADO DE ALAGOAS  
SECRETARIA DE ESTADO DA SAÚDE – SESAU/AL  
Av. da Paz, 978 – Jaraguá, Maceió – AL  
(82) 3315-1152

## 6. BLOQUEIOS JUDICIAIS

### 6.1. Bloqueios Judiciais, por procedimentos

Procedimentos	Quantidade	Valor bloqueado (R\$)	Valor sequestrado (R\$)	Valor desbloqueado (R\$)
Medicamentos	126	1.852.451,28	265.404,14	2.619,86
Medicamentos oncológicos	16	748.901,70	297.693,37	10,13
Procedimentos	59	92.282,46	120.338,00	200,61
Material hospitalar	13	56.137,23	107.778,22	797,80
Internação compulsória	1	-	10.500,00	68,85
Segredo de Justiça	21	1.629.326,97	420.774,94	17,04
<b>Total</b>	<b>236</b>	<b>4.379.099,64</b>	<b>1.222.488,67</b>	<b>3.714,29</b>

**Fonte:** Superintendência de Planejamento, Orçamento, Finanças e Contabilidade – SUPOFC/SESAU. Dados tabulados em fevereiro de 2021.

**\*Nota:** \*Os valores relativos a sequestros e desbloqueios de outros órgãos estão sujeitos à alteração, tendo em vista que tais valores não foram repassados pelos órgãos.



ESTADO DE ALAGOAS  
SECRETARIA DE ESTADO DA SAÚDE – SESAU/AL  
Av. da Paz, 978 – Jaraguá, Maceió – AL  
(82) 3315-1152

## 7. RESTOS A PAGAR

### 7.1. Restos a pagar por quantidade – 3º quadrimestre 2020

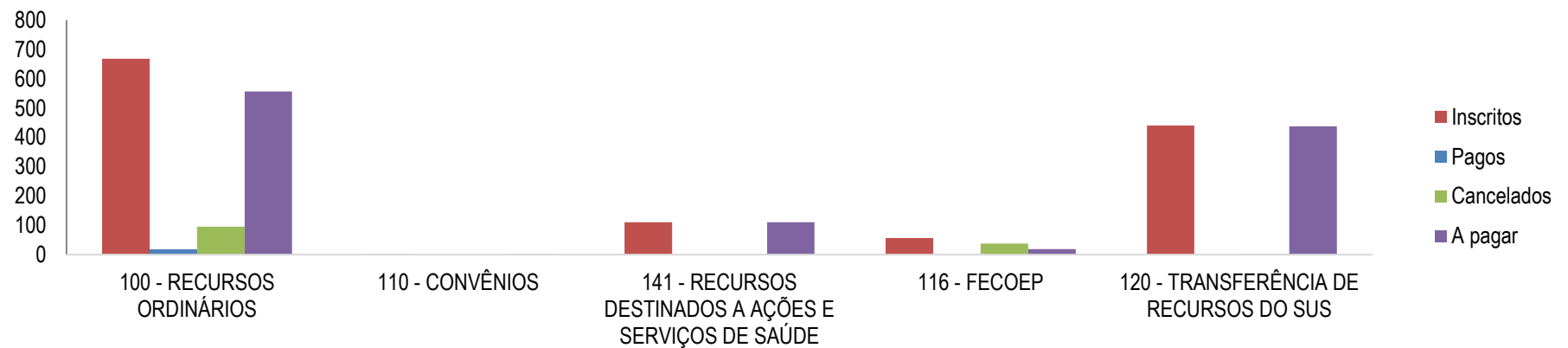
Fonte de Recursos	Inscritos	%	Pagos	%	Cancelados	%	A pagar	%
100 - Recursos ordinários	668	52%	16	100%	95	70%	557	49%
110 - Convênios	1	0%	-	-	-	-	1	0%
141 - Recursos destinados a ações e serviços de saúde	111	10%	-	-	-	-	111	10%
116 - FECOEP	57	4%	-	-	38	28%	19	2%
120 - Transferência de recursos do SUS	440	34%	-	-	2	2%	438	39%
<b>Total Geral</b>	<b>1.277</b>	<b>100%</b>	<b>16</b>	<b>100%</b>	<b>135</b>	<b>100%</b>	<b>1.126</b>	<b>100%</b>

**Fonte:** Superintendência de Planejamento, Orçamento, Finanças e Contabilidade – SUPOFC/SESAU.  
Dados tabulados em fevereiro de 2021, sujeitos a alteração.

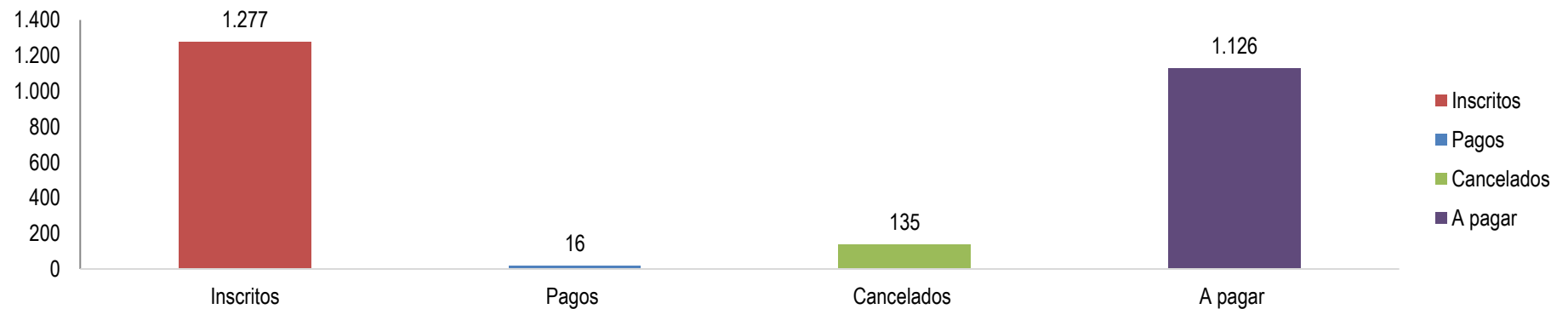


ESTADO DE ALAGOAS  
SECRETARIA DE ESTADO DA SAÚDE – SESAU/AL  
Av. da Paz, 978 – Jaraguá, Maceió – AL  
(82) 3315-1152

### Restos a pagar - por Fonte de Recursos (Qtd)



### Restos a pagar - consolidado (Qtd)





ESTADO DE ALAGOAS  
SECRETARIA DE ESTADO DA SAÚDE – SESAU/AL  
Av. da Paz, 978 – Jaraguá, Maceió – AL  
(82) 3315-1152

## 7.2. Restos a pagar em unidade monetária

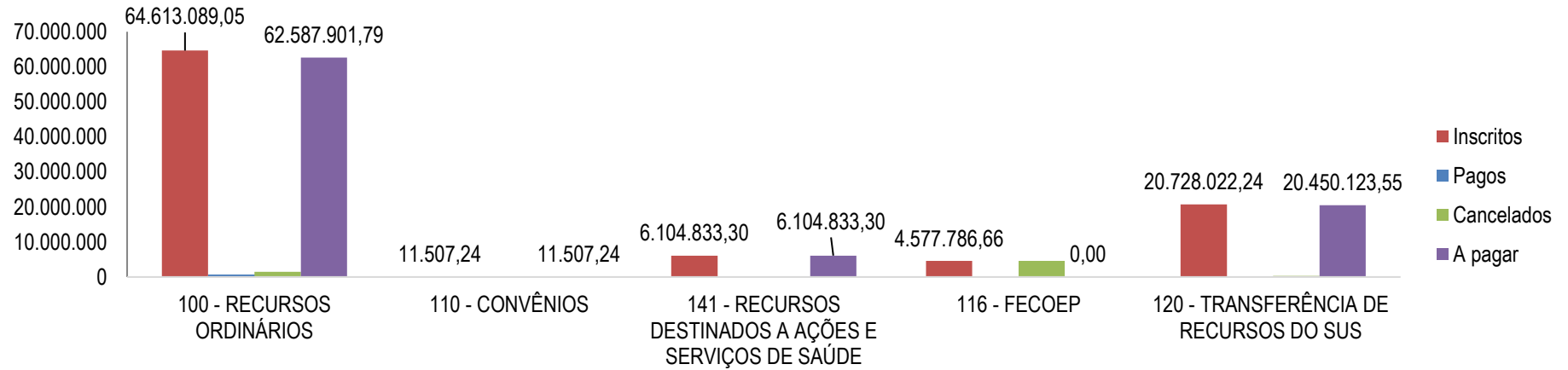
Fonte de Recursos	Inscritos (R\$)	%	Pagos (R\$)	%	Cancelados (R\$)	%	A pagar (R\$)	%
100 - Recursos ordinários	64.613.089,05	67%	540.644,51	100%	1.484.542,75	23%	62.587.901,79	70%
110 - Convênios	11.507,24	0%	-	-	-	-	11.507,24	0%
141 - Recursos destinados a ações e serviços de saúde	6.104.833,30	6%	-	-	-	-	6.104.833,30	7%
116 - FECOEP	4.577.786,66	5%	-	-	4.577.786,66	72%	-	-
120 - Transferência de recursos do SUS	20.728.022,24	22%	-	-	277.898,69	4%	20.450.123,55	23%
<b>Total Geral</b>	<b>96.035.238,49</b>	<b>100%</b>	<b>540.644,51</b>	<b>100%</b>	<b>6.340.228,10</b>	<b>100%</b>	<b>89.154.365,88</b>	<b>100%</b>

**Fonte:** Superintendência de Planejamento, Orçamento, Finanças e Contabilidade – SUPOFC/SESAU.  
Dados tabulados em fevereiro de 2021, sujeitos a alteração.




ESTADO DE ALAGOAS  
SECRETARIA DE ESTADO DA SAÚDE – SESAU/AL  
Av. da Paz, 978 – Jaraguá, Maceió – AL  
(82) 3315-1152

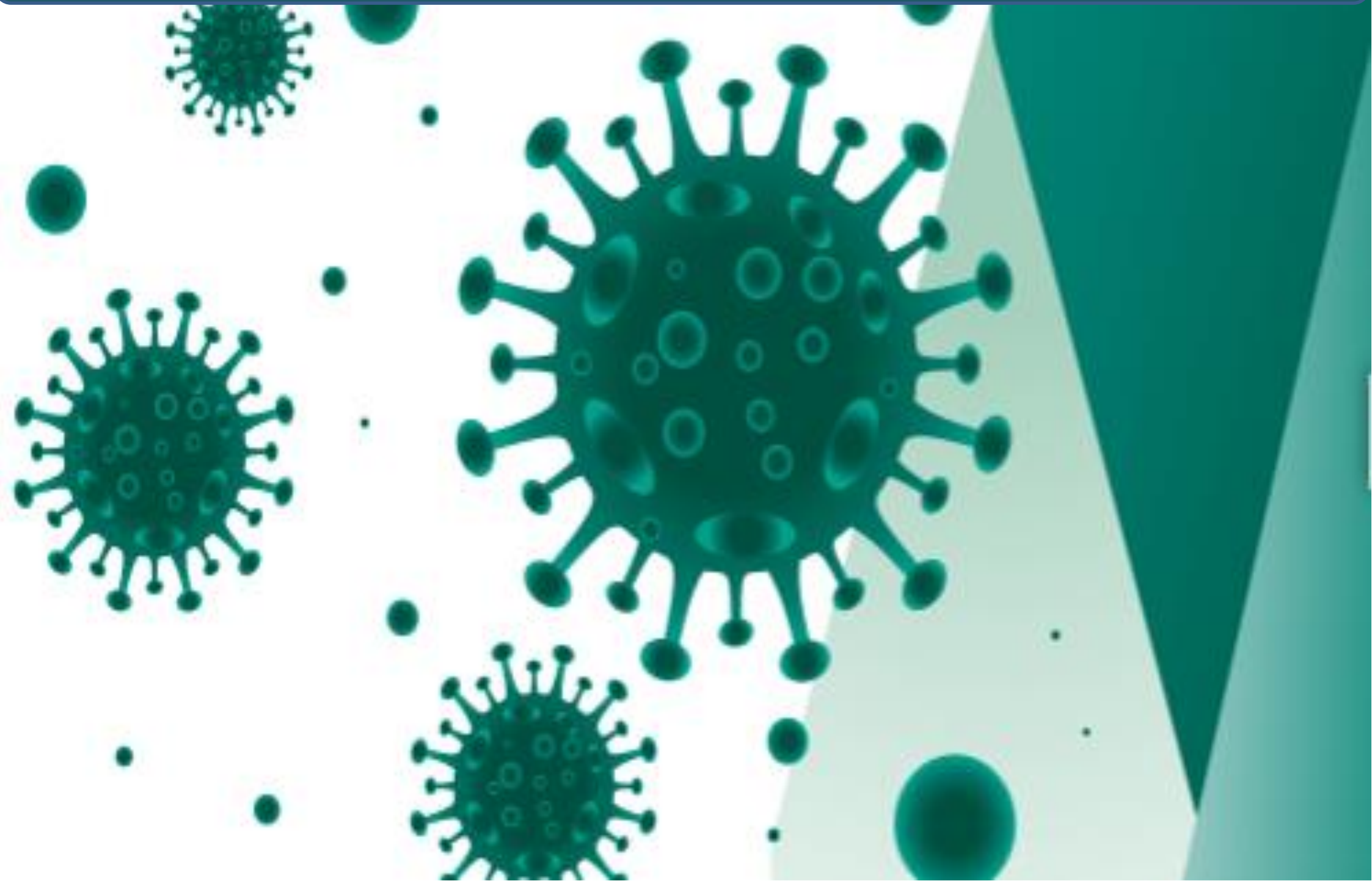
### Restos a pagar - por Fonte de Recursos (R\$)



### Restos a pagar - consolidado (R\$)



## 8. Enfrentamento à COVID-19 em AL – Balanço de 270 dias



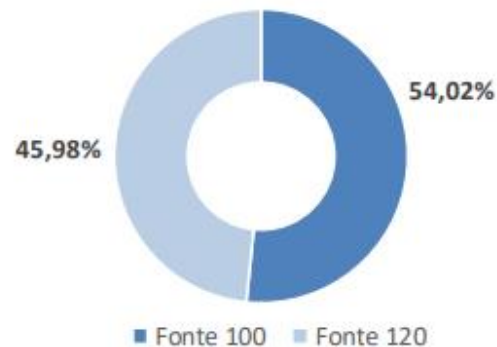


ESTADO DE ALAGOAS  
SECRETARIA DE ESTADO DA SAÚDE – SESAU/AL  
Av. da Paz, 978 – Jaraguá, Maceió – AL  
(82) 3315-1152

## 1 - Receita voltada ao enfrentamento da COVID-19

FONTE	RECEITA	EMPENHO	SALDO
Estadual(100)	R\$ 149.545.378,98	R\$ 149.545.378,98	-
Federal (120)	R\$ 127.262.794,73	R\$ 102.743.333,00	R\$ 24.519.461,73
<b>TOTAL</b>	<b>R\$ 276.808.173,71</b>	<b>R\$ 252.288.711,98</b>	<b>R\$ 24.519.461,73</b>

Recursos Empenhados



Fonte: FES/SUPOFC/ GEPLAN/SUPLAG/SESAU  
Dados até 31 de Dezembro de 2020.





## 2 - Distribuição de Insumos Estratégicos

Total  
Distribuído:

18.795.843  
Unidades

Gráfico 01: Distribuição Total de Insumos Estratégicos por Grupos de Itens

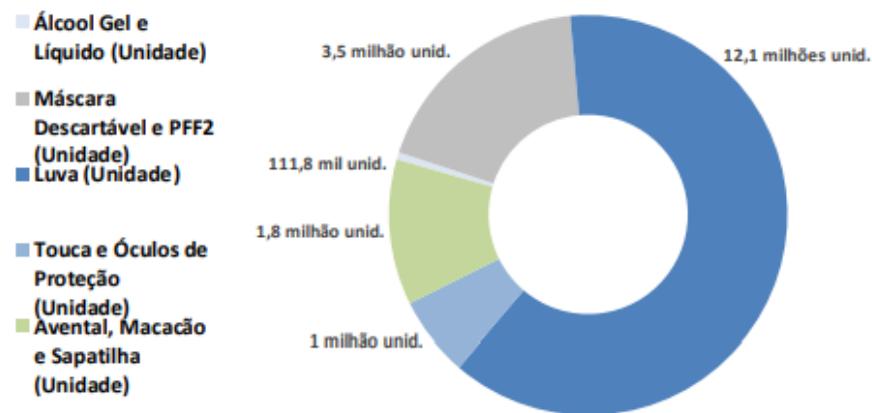



Gráfico 02: Distribuição Total de Insumos Estratégicos por Grupos de Instituições

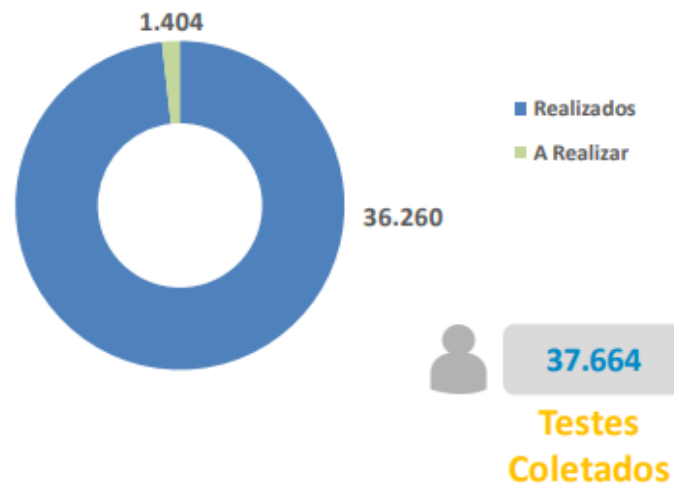


Fonte: GSUPRI/SUPAD/SESAU  
Período: 18 de Março a 30 de dezembro de 2020, até às 14h00min

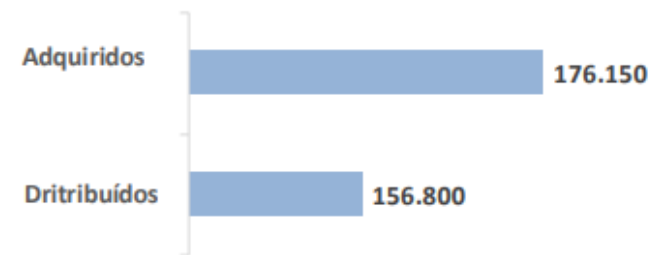


### 3 - Testes COVID-19

#### Testes PCR - LACEN



#### Teste Rápidos (TR)



102 municípios beneficiados, Unidades de Saúde da SESAU e outros órgãos/instituições.

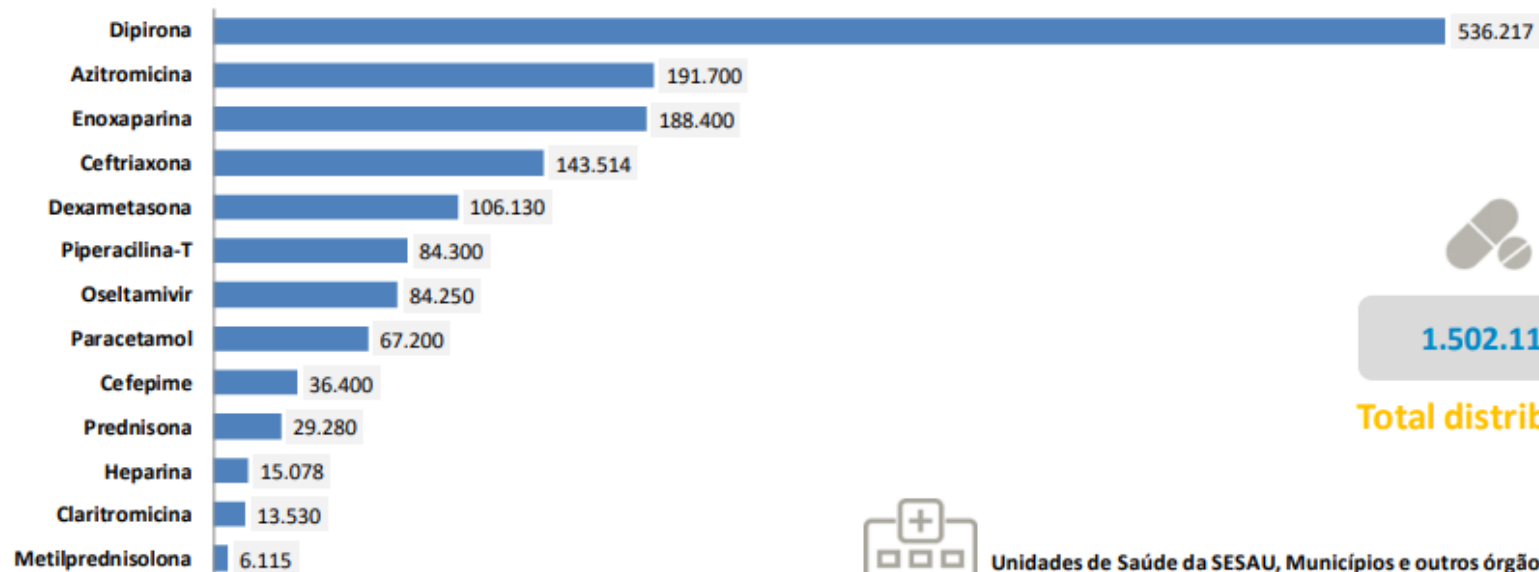
Fonte: LACEN/SUVISA/SESAU  
Dados até dia 31 de Dezembro de 2020.

Fonte: ASTF/SESAU  
Dados até dia 31 de Dezembro de 2020.



## 4 – Medicamentos COVID-19

### Distribuição de Medicamentos



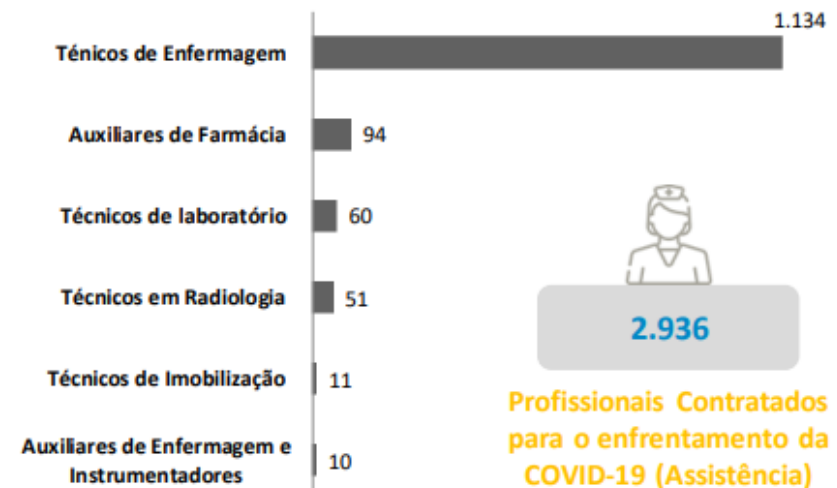
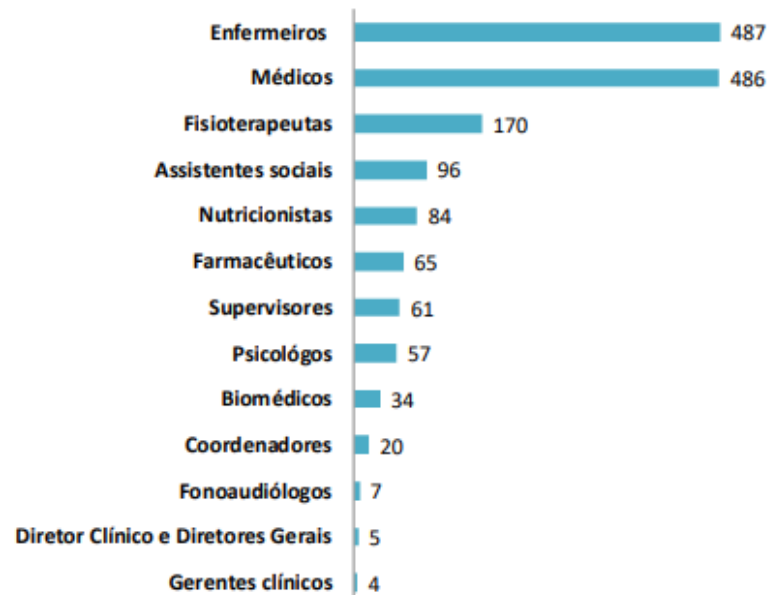
Fonte: SUPAD/SESAU  
Dados até dia 30 de Dezembro de 2020.

Medicamentos conforme Portaria SESAU nº 5.518, de 25 de junho de 2020.



## 5 – Profissionais Contratados

### Profissionais Contratados (Assistência)



2.936

Profissionais Contratados para o enfrentamento da COVID-19 (Assistência)

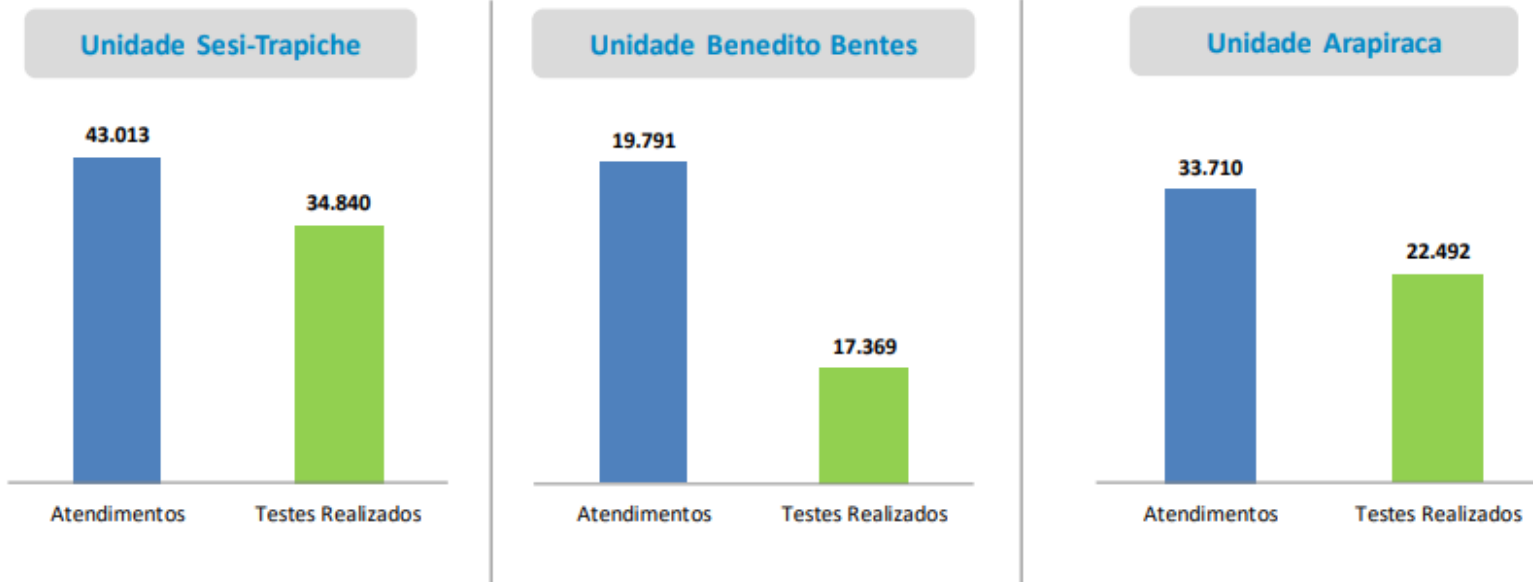
845

Profissionais Administrativos

Fonte: GEREVP/SESAU  
Dados até dia 30 de Dezembro de 2020.



## 6 - atendimentos nos Centros de Triagens



96.514

Atendimentos Realizados



74.701

Testes Realizados

Fonte: GAPH/SUAS/SESAU  
Dados até dia 31 de Dezembro de 2020.

Unidade Benedito Bentes teve suas atividades encerradas em 30 de setembro de 2020.

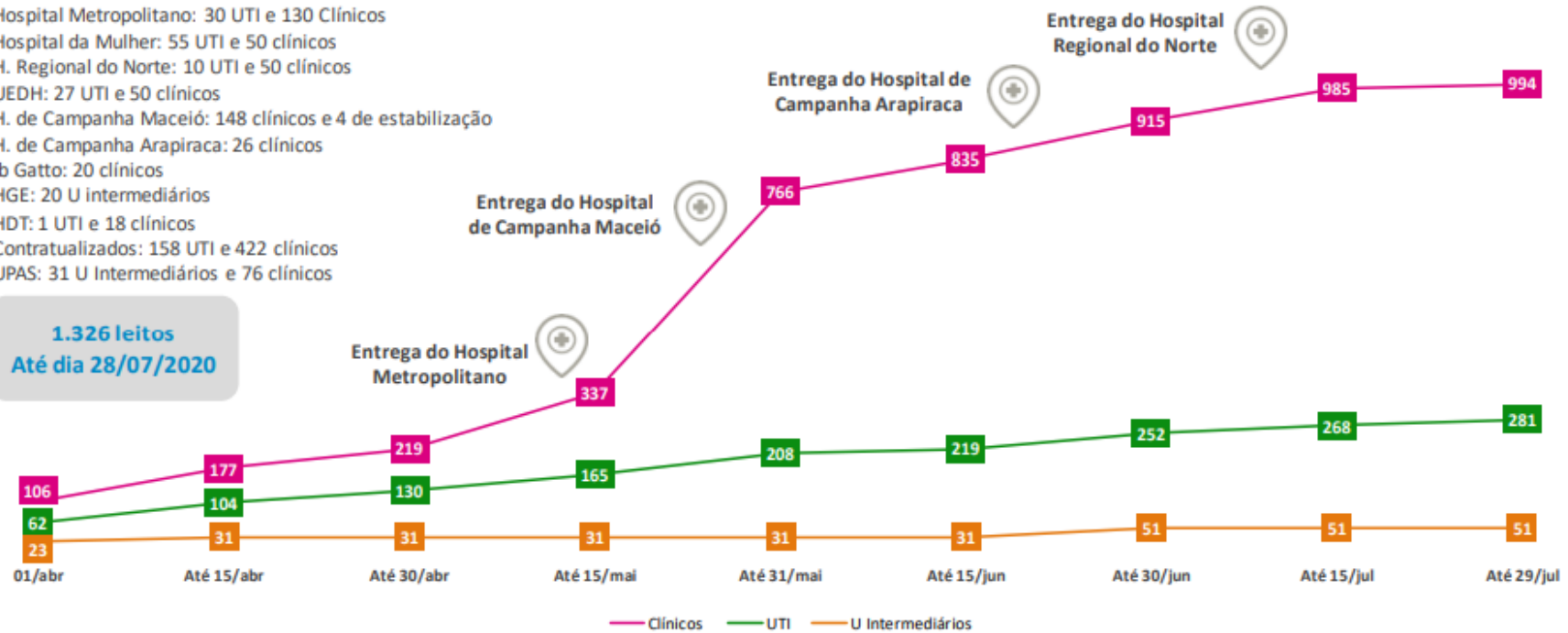


## 7 - Leitos Implantados para a COVID-19

### Cronograma de Leitos

Hospital Metropolitano: 30 UTI e 130 Clínicos  
Hospital da Mulher: 55 UTI e 50 clínicos  
H. Regional do Norte: 10 UTI e 50 clínicos  
UEDH: 27 UTI e 50 clínicos  
H. de Campanha Maceió: 148 clínicos e 4 de estabilização  
H. de Campanha Arapiraca: 26 clínicos  
Ib Gatto: 20 clínicos  
HGE: 20 U Intermediários  
HDT: 1 UTI e 18 clínicos  
Contratualizados: 158 UTI e 422 clínicos  
UPAS: 31 U Intermediários e 76 clínicos

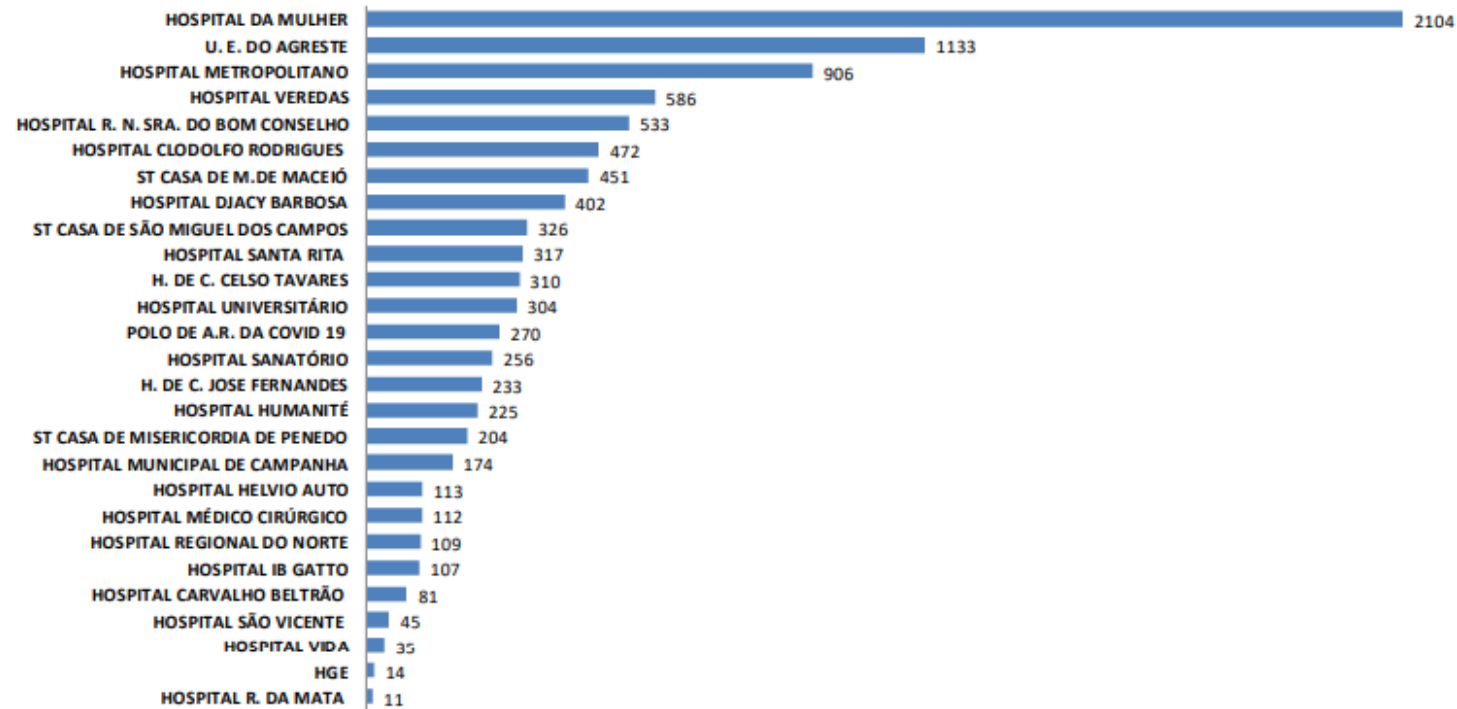
**1.326 leitos**  
Até dia 28/07/2020



Fonte: SURAUD/SESAU



## 8 - Total de Regulações por Unidade Hospitalar



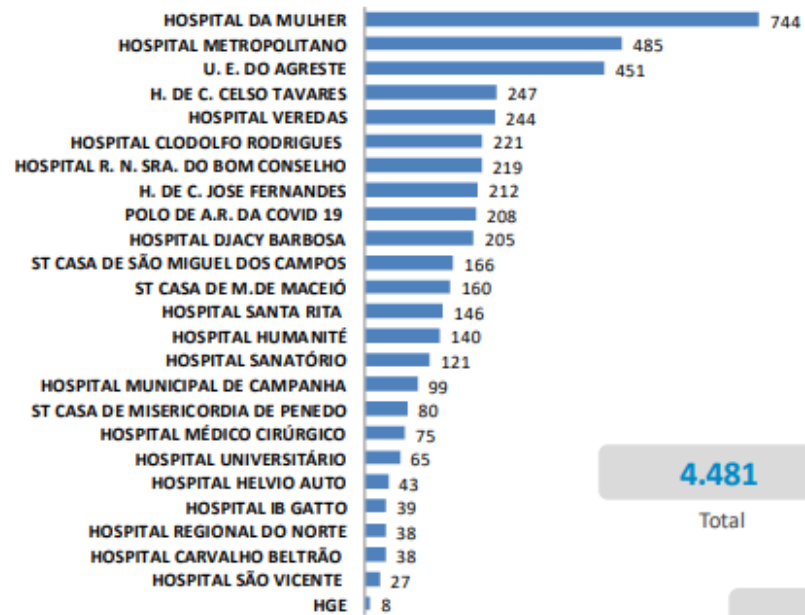
Fonte: SURAUD/SESAU  
Dados de 30 de Março a 31 de Dezembro de 2020.

Total de regulação por Unidade de Saúde



## 9 - Altas de internação por tipo de Leito e Unidade Hospitalar

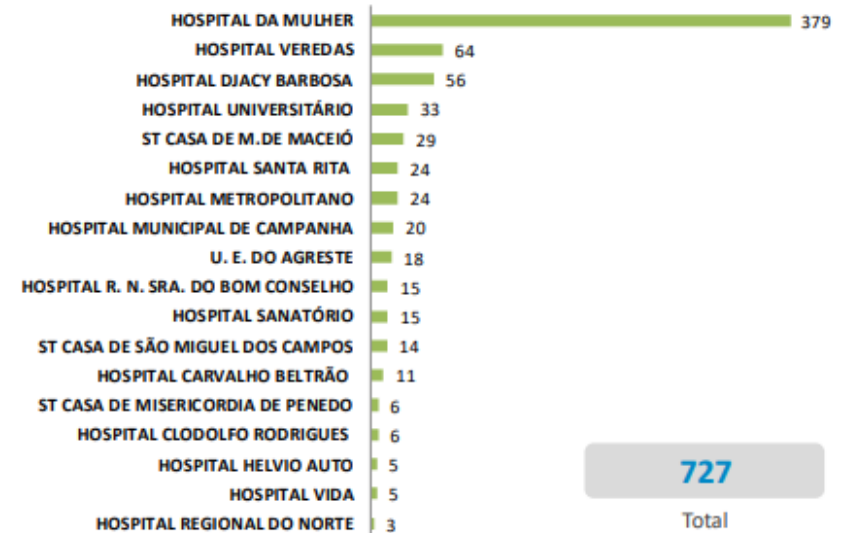
### Altas por Leito Clínico



4.481

Total

### Altas por UTI



727

Total

5.208

Altas Hospitalares

2.888 2.320


Fonte: SURAUD/SESAU  
Dados de 30 de Março a 31 de Dezembro de 2020.





ESTADO DE ALAGOAS  
SECRETARIA DE ESTADO DA SAÚDE – SESAU/AL  
Av. da Paz, 978 – Jaraguá, Maceió – AL  
(82) 3315-1152

## 10 - Alô Saúde Mental



2.572

Atendimentos realizados;



898

Pessoas triadas;



189

Pessoas estão sendo monitoradas pelo serviço;



412

Pessoas atendidas pelo programa cuidados ao Luto;



646

Profissionais de Saúde atendidas;



9,5

Taxa de satisfação.

Fonte: Alô Saúde Mental/SESAU  
Dados de atendimento até 31 de Dezembro de 2020.



ESTADO DE ALAGOAS  
SECRETARIA DE ESTADO DA SAÚDE – SESAU/AL  
Av. da Paz, 978 – Jaraguá, Maceió – AL  
(82) 3315-1152

## 11 - Alô Saúde



24h ao dia



49.606

Acessos ao Chat;



14.253

Atendimentos on-line iniciado no Chat;



7.146

Orientações médicas por Chat;



12.228

Orientações médicas por ligação;



9,5

Taxa de satisfação.

Fonte: Alô Saúde/SESAU

Dados de atendimento de 27 de março a 30 de setembro de 2020. Programa finalizado em 30 de setembro de 2020.



GOVERNO DO ESTADO

**ALAGOAS**

TRABALHAR MAIS PARA FAZER MAIS