SECRETARIA DE ESTADO DA SAÚDE DE ALAGOAS
SUPERINTENDÊNCIA DE PLANEJAMENTO, ORÇAMENTO, FINANÇAS E CONTABILIDADE - SUPOFC
DEMONSTRATIVO DE REPASSE FINANCEIRO POR REGIÃO X PROGRAMA x FINALIDADE

REGIÃO	FARMÁCIA BÁSICA		INVIG		MAIS SAÚDE		ONCOLOGIA		PROMATER		PROSAÚDE		PROVIDA HOSPITALAR (FIXO)		PROVIDA PRÉ-HOSPITALAR (MÓVEL)	
	VALOR	%	VALOR	%	VALOR	%	VALOR	%	VALOR	%	VALOR	%	VALOR	%	VALOR	%
1º REGIÃO	2.382.424,80	38%	1.494.286,90	35%	68.253.188,20	43%	3.592.138,18	0%	4.787.241,60	36%	1.052.050,20	11%	600.000,00	5%	708.750,00	9%
2º REGIÃO	297.310,44	5%	239.354,62	6%	93.550,00	0%	40.642,85	0%	667.488,00	5%	786.900,12	8%	624.000,00	5%	945.000,00	11%
3º REGIÃO	426.626,64	7%	295.287,03	7%	1.376.055,86	1%	28.535,94	0%	1.385.641,60	11%	972.899,88	10%	804.000,00	7%	945.000,00	11%
4º REGIÃO	284.325,36	5%	210.585,30	5%	1.887.832,66	1%	43.895,88	0%	408.896,00	3%	758.599,92	8%	696.000,00	6%	472.500,00	6%
5º REGIÃO	446.626,92	7%	339.222,38	8%	3.904.082,70	2%	100.184,60	0%	662.670,00	5%	893.349,96	10%	84.000,00	1%	708.750,00	9%
6º REGIÃO	387.267,12	6%	275.847,98	6%	75.515.956,99	48%	103.335,03	0%	1.043.851,20	8%	817.850,04	9%		0%	708.750,00	9%
7º REGIÃO	994.071,96	16%	571.298,33	13%	2.254.336,83	1%	7.310.333,20	64%	3.026.366,10	22%	1.449.500,04	15%	7.680.000,00	64%	945.000,00	11%
8º REGIÃO	298.067,28	5%	202.981,29	5%	3.802.380,93	2%	35.313,94	0%	925.129,50	7%	707.550,12	8%	348.000,00	3%	708.750,00	9%
9º REGIÃO	446.580,96	7%	382.242,32	9%	309.971,53	0%	27.037,85	0%	189.888,00	1%	1.237.000,08	13%	876.000,00	7%	945.000,00	11%
10º REGIÃO	301.057,32	5%	251.484,40	6%	0,00	0%	80.936,28	1%	91.968,00	1%	696.590,16	7%	360.000,00	3%	1.181.250,00	14%
TOTAL	6.264.368,40	100%	4.262.577,45	100%	157.397.355,70	100%	11.352.383,64	64%	13.189.140,00	100%	9.372.200,52	100%	12.072.000,00	100%	8.268.750,00	100%

REGIÃO	UPA		PROHOSP		EQUOTERAPIA		CONVÊNIO		PORTARIA FUNDO A FUNDO		TAC UROLOGIA		CARDIOLOGIA		RESIDÊNCIA MÉDICA	
	VALOR	%	VALOR	%	VALOR	%	VALOR	%	VALOR	%	VALOR	%	VALOR	%	VALOR	%
1º REGIÃO	10.020.000,00	45%	17.686.043,64	67%	1.332.044,92	44%		0%	3.682.628,12	5%	2.620.421,95	100%	8.361.162,70	100%	1.344.000,00	0%
2º REGIÃO	1.020.000,00	5%	-	0%	-	0%	190.000,00	100%	7.895.000,00	10%	-	0%	-	0%	-	0%
3º REGIÃO	-	0%	-	0%	-	0%	-	0%	17.724.125,74	24%	-	0%	-	0%	-	0%
4º REGIÃO	1.020.000,00	5%	-	0%	-	0%	-	0%	2.664.672,52	4%	-	0%	-	0%	-	0%
5º REGIÃO	1.800.000,00	8%	-	0%	219.000,00	7%	-	0%	1.521.886,96	2%	-	0%	-	0%	-	0%
6º REGIÃO	4.800.000,00	22%	-	0%	505.788,00	0%	-	0%	2.415.737,60	4%	-	0%	-	0%	-	0%
7º REGIÃO	1.800.000,00	8%	14.661.812,96	52%	843.980,00	28%	-	0%	4.120.000,74	6%	-	0%	-	0%	-	0%
8º REGIÃO	1.800.000,00	8%	-	0%	98.420,00	0%	-	0%	5.203.134,66	7%	-	0%	-	0%	-	0%
9º REGIÃO	1.800.000,00	8%	-	0%	-	0%	-	0%	23.724.138,14	37%	-	0%	-	0%	-	0%
10º REGIÃO	1.800.000,00	8%	-	0%	-	0%	-	0%	4.140.000,00	6%	-	0%	-	0%	-	0%
TOTAL	22.260.000,00	100%	27.147.856,52	100%	3.018.252,92	79%	190.000,00	100%	73.182.350,64	100%	2.620.421,95	100%	8.361.162,70	100%	1.344.000,00	0%

REGIÃO	COVID		CONISUL		EMENDA IMPOSITIVA		TOTAL GERAL	
	VALOR	%	VALOR	%	VALOR	%	VALOR	%
1º REGIÃO	10.749.827,22	25%	-	0%	13.036.007,00	23%	155.502.255,65	30%
2º REGIÃO	1.438.541,00	2%	-	0%	5.483.137,00	9%	19.528.555,56	4%
3º REGIÃO	3.077.781,11	4%	-	0%	3.042.699,00	5%	20.088.453,70	4%
4º REGIÃO	2.364.208,30	3%	-	0%	4.022.712,00	8%	16.134.928,13	3%
5º REGIÃO	10.427.779,57	14%	-	0%	4.421.911,00	8%	25.528.482,68	5%
6º REGIÃO	7.185.685,06	9%	13.588.760,70	100%	5.322.026,00	9%	112.950.855,70	22%
7º REGIÃO	14.551.481,98	18%	-	0%	11.187.507,24	20%	69.736.037,33	14%
8º REGIÃO	4.219.138,11	5%	-	0%	4.481.313,00	8%	22.841.205,07	4%
9º REGIÃO	11.265.125,82	14%	-	0%	4.740.689,00	8%	48.194.164,61	9%
10º REGIÃO	1.270.121,50	2%	-	0%	1.354.835,50	2%	11.928.142,76	2%
TOTAL	79.429.452,77	100%	13.588.760,70	100%	57.872.835,24	100%	511.233.882,15	100%

PROGRAMAS / REGIÕES	MUNICIPIOS	HOSPITAIS	INST SEM FINS LUCRATIVOS	TOTAL PROGRAMAS	%	JAN A DEZ/2021
FARMÁCIA BÁSICA	6.264.368,40	0,00	0,00	6.264.368,40	100%	
INVIG	4.262.577,45	0,00	0,00	4.262.577,45	100%	
MAIS SAÚDE	13.150.001,93	144.247.353,77	0,00	157.397.355,70	100%	
ONCOLOGIA	11.352.383,64	0,00	0,00	11.352.383,64	100%	
PROMATER	8.005.342,40	5.183.797,60	0,00	13.189.140,00	100%	
PROSAÚDE	9.372.200,52	0,00	0,00	9.372.200,52	100%	
PROVIDA FIXO	12.072.000,00	0,00	0,00	12.072.000,00	100%	
PROVIDA MÓVEL	8.268.750,00	0,00	0,00	8.268.750,00	100%	
UPA	22.260.000,00	0,00	0,00	22.260.000,00	100%	
	447.842,24	26.700.014,28	0,00	27.147.856,52	100%	

REGIÃO	FARMÁCIA BÁSICA VALOR	INVIG VALOR	MAIS SAÚDE VALOR	ONCOLOGIA VALOR	PROMATER VALOR	PROSAÚDE VALOR	PROVIDA FIXO VALOR	PROVIDA MÓVEL VALOR	UPA VALOR	PROHOSP VALOR	EQUOTERAPIA VALOR	CONVÊNIO VALOR	PORTARIA FUNDO A FUNDO VALOR	TAC UROLOGIA VALOR	CARDIOLOGIA VALOR	RESIDÊNCIA MÉDICA VALOR	COVID VALOR	CONISUL VALOR	EMENDA IMPOSITIVA VALOR	TOTAL GERAL VALOR
1º REGIÃO	2.382.424,80	1.494.286,90	68.253.188,20	3.592.138,18	4.787.241,60	1.052.050,20	600.000,00	708.750,00	10.020.000,00	17.686.043,64	1.332.044,92	190.000,00	3.682.628,12	2.620.421,95	8.361.162,70	1.344.000,00	10.749.827,22	13.588.760,70	13.036.007,00	155.502.255,65
2º REGIÃO	297.310,44	239.354,62	93.550,00	40.642,85	667.488,00	786.900,12	624.000,00	945.000,00	1.020.000,00	-	-	-	7.895.000,00	-	-	-	1.438.541,00	-	5.483.137,00	19.528.555,56
3º REGIÃO	426.626,64	295.287,03	1.376.055,86	28.535,94	1.385.641,60	972.899,88	804.000,00	945.000,00	-	-	-	-	17.724.125,74	-	-	-	3.077.781,11	-	3.042.699,00	20.088.453,70
4º REGIÃO	284.325,36	210.585,30	1.887.832,66	43.895,88	408.896,00	758.599,92	696.000,00	472.500,00	1.020.000,00	-	-	-	2.664.672,52	-	-	-	2.364.208,30	-	4.022.712,00	16.134.928,13
5º REGIÃO	446.626,92	339.222,38	3.904.082,70	100.184,60	662.670,00	893.349,96	84.000,00	708.750,00	1.800.000,00	-	219.000,00	-	1.521.886,96	-	-	-	10.427.779,57	-	4.421.911,00	25.528.482,68
6º REGIÃO	387.267,12	275.847,98	75.515.956,99	103.335,03	1.043.851,20	817.850,04	-	708.750,00	4.800.000,00	-	505.788,00	-	2.415.737,60	-	-	13.588.760,70	7.185.685,06	100%	5.322.026,00	112.950.855,70
7º REGIÃO	994.071,96	571.298,33	2.254.336,83	7.310.333,20	3.026.366,10	1.449.500,04	7.680.000,00	945.000,00	1.800.000,00	14.661.812,96	843.980,00	-	4.120.000,74	-	-	-	14.551.481,98	-	11.187.507,24	69.736.037,33
8º REGIÃO	298.067,28	202.981,29	3.802.380,93	35.313,94	925.129,50	707.550,12	348.000,00	708.750,00	1.800.000,00	-	98.420,00	-	5.203.134,66	-	-	-	4.219.138,11	-	4.481.313,00	22.841.205,07
9º REGIÃO	446.580,96	382.242,32	309.971,53	27.037,85	189.888,00	1.237.000,08	876.000,00	945.000,00	1.800.000,00	-	-	-	23.724.138,14	-	-	-	11.265.125,82	-	4.740.689,00	48.194.164,61
10º REGIÃO	301.057,32	251.484,40	0,00	80.936,28	91.968,00	696.590,16	360.000,00	1.181.250,00	1.800.000,00	-	-	-	4.140.000,00	-	-	-	1.270.121,50	-	1.354.835,50	11.928.142,76
TOTAL	6.264.368,40	4.262.577,45	157.397.355,70	11.352.383,64	13.189.140,00	9.372.200,52	12.072.000,00	8.268.750,00	22.260.000,00	27.147.856,52	3.018.252,92	190.000,00	73.182.350,64	2.620.421,95	8.361.162,70	1.344.000,00	79.429.452,77	13.588.760,70	57.872.835,24	511.233.882,15

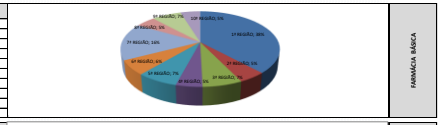

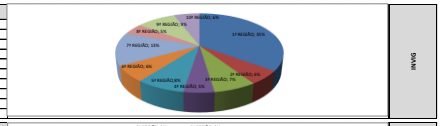

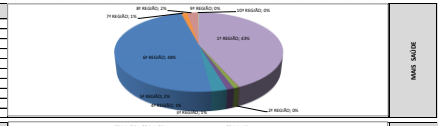

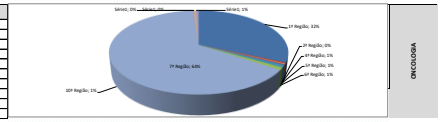

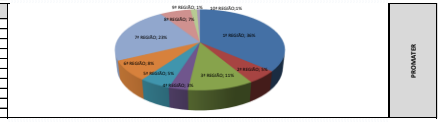

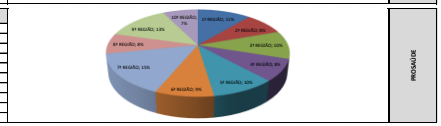

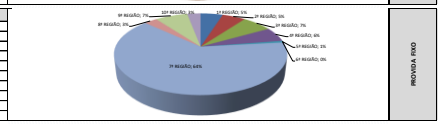

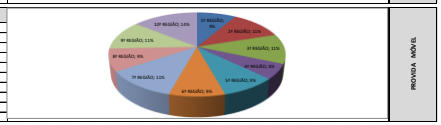

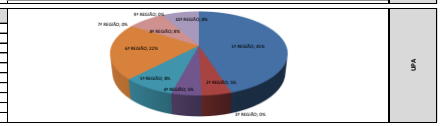

PRONOSP	1ª REGIÃO	147.842,24	12.386.043,61	0,00	**12.533.885,85**	46%
	7ª REGIÃO	300.000,00	14.313.970,67	0,00	**14.613.970,67**	54%

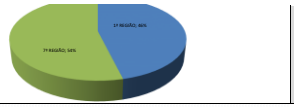

PRONOSP

EQUOTERAPIA	REGIÃO / VALOR	**0,00**	**0,00**	**3.048.252,02**	**3.048.252,02**	**100%**
	1ª REGIÃO	0,00	0,00	1.332.044,92	**1.332.044,92**	44%
	5ª REGIÃO	0,00	0,00	218.020,00	**218.020,00**	7%
	6ª REGIÃO	0,00	0,00	555.788,00	**555.788,00**	18%
	7ª REGIÃO	0,00	0,00	843.980,00	**843.980,00**	28%
	8ª REGIÃO	0,00	0,00	98.420,00	**98.420,00**	3%

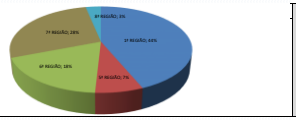

EQUOTERAPIA

CONVÊNIO	REGIÃO / VALOR	**190.000,00**	**0,00**	**0,00**	**190.000,00**	**100%**
	1ª REGIÃO	0,00	0,00	0,00	**0,00**	0%
	2ª REGIÃO	190.000,00	0,00	0,00	**190.000,00**	100%
	3ª REGIÃO	0,00	0,00	0,00	**0,00**	0%
	6ª REGIÃO	0,00	0,00	0,00	**0,00**	0%

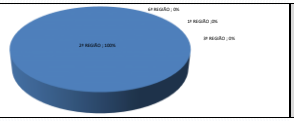

CONVÊNIO

PORTARIA FUNDO A FUNDO	REGIÃO / VALOR	**73.182.359,64**	**0,00**	**0,00**	**73.182.359,64**	**100%**
	1ª REGIÃO	3.682.628,12	0,00	0,00	**3.682.628,12**	5%
	2ª REGIÃO	7.695.000,00	0,00	0,00	**7.695.000,00**	10%
	3ª REGIÃO	17.734.125,74	0,00	0,00	**17.734.125,74**	24%
	4ª REGIÃO	2.664.672,52	0,00	0,00	**2.664.672,52**	4%
	5ª REGIÃO	1.521.889,96	0,00	0,00	**1.521.889,96**	2%
	6ª REGIÃO	3.026.737,60	0,00	0,00	**3.026.737,60**	4%
	7ª REGIÃO	4.130.002,74	0,00	0,00	**4.130.002,74**	6%
	8ª REGIÃO	5.203.724,40	0,00	0,00	**5.203.724,40**	7%
	9ª REGIÃO	23.774.578,56	0,00	0,00	**23.774.578,56**	32%
	10ª REGIÃO	4.540.000,00	0,00	0,00	**4.540.000,00**	6%

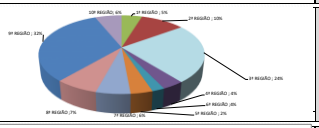

PORTARIA FUNDO A FUNDO

TAC UROLOGIA	REGIÃO / VALOR	**0,00**	**2.620.421,95**	**0,00**	**2.620.421,95**	**100%**
	1ª REGIÃO	0,00	2.620.421,95	0,00	**2.620.421,95**	100%

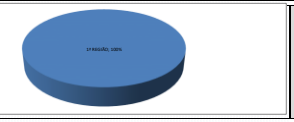

TAC UROLOGIA

CARDIOLOGIA	REGIÃO / VALOR	**0,00**	**8.361.162,70**	**0,00**	**8.361.162,70**	**100%**
	1ª REGIÃO	0,00	8.361.162,70	0,00	**8.361.162,70**	100%

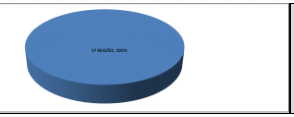

CARDIOLOGIA

RESIDÊNCIA MÉDICA	REGIÃO / VALOR	**0,00**	**1.344.000,00**	**0,00**	**1.344.000,00**	**100%**
	1ª REGIÃO	0,00	1.344.000,00	0,00	**1.344.000,00**	100%

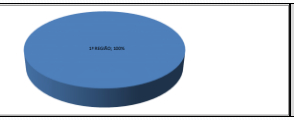

RESIDÊNCIA MÉDICA

COVID	REGIÃO / VALOR	**44.516.602,37**	**34.912.790,40**	**0,00**	**79.429.452,77**	**100%**
	1ª REGIÃO	8.007.764,33	10.742.152,91	0,00	**18.749.867,22**	25%
	2ª REGIÃO	1.436.563,03	0,00	0,00	**1.436.563,03**	2%
	3ª REGIÃO	1.954.539,11	1.123.242,00	0,00	**3.077.781,11**	4%
	4ª REGIÃO	2.164.928,20	0,00	0,00	**2.164.928,20**	3%
	5ª REGIÃO	4.628.274,57	5.799.500,00	0,00	**10.427.774,57**	13%
	6ª REGIÃO	2.926.927,20	4.258.757,84	0,00	**7.185.685,04**	9%
	7ª REGIÃO	7.065.504,33	7.465.937,65	0,00	**14.531.441,98**	18%
	8ª REGIÃO	1.606.334,11	2.523.200,00	0,00	**4.129.534,11**	5%
	9ª REGIÃO	15.265.575,82	0,00	0,00	**15.265.575,82**	19%
	10ª REGIÃO	1.270.121,50	0,00	0,00	**1.270.121,50**	2%

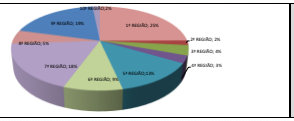

COVID

CONSUL	REGIÃO / VALOR	**0,00**	**0,00**	**13.588.760,70**	**13.588.760,70**	**100%**
	6ª REGIÃO	0,00	0,00	13.588.760,70	**13.588.760,70**	100%

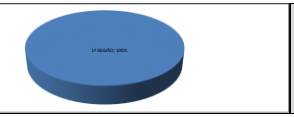

CONSUL

EMENDA PARLAMENTAR	REGIÃO / VALOR	**44.088.019,74**	**6.504.304,00**	**7.320.515,50**	**57.872.839,24**	**100%**
	1ª REGIÃO	2.834.212,50	6.504.304,00	3.697.490,50	**13.036.007,00**	23%
	2ª REGIÃO	5.293.137,50	0,00	200.000,00	**5.493.137,50**	9%
	3ª REGIÃO	3.042.490,00	0,00	0,00	**3.042.490,00**	5%
	4ª REGIÃO	4.422.712,50	0,00	0,00	**4.422.712,50**	8%
	5ª REGIÃO	4.421.911,50	0,00	0,00	**4.421.911,50**	8%
	6ª REGIÃO	5.332.036,00	0,00	0,00	**5.332.036,00**	9%
	7ª REGIÃO	10.789.594,74	0,00	748.312,50	**11.537.907,24**	20%
	8ª REGIÃO	1.866.601,00	0,00	2.624.712,50	**4.491.313,50**	8%
	9ª REGIÃO	4.740.489,50	0,00	0,00	**4.740.489,50**	8%
	10ª REGIÃO	1.304.835,50	0,00	50.000,00	**1.354.835,50**	2%

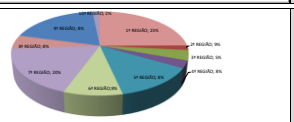

EMENDA PARLAMENTAR

TOTAL GERAL		**257.402.508,33**	**229.873.844,70**	**23.957.529,12**	**511.233.882,15**	

JAN A DEZ/2021