

## Informe Epidemiológico - Monitoramento da Emergência - COVID-19

26 DE SETEMBRO DE 2023

Nº 1122

**Tabela 1** – Frequência de casos segundo classificação operacional para COVID-19. Alagoas, 2020 a 2023.

TOTAL	Casos Notificados		Casos Confirmados		Casos Descartados		Casos Recuperados		Óbito/Letalidade	
	941.473	340.929	36,2%	600.204	63,8%	333.136	97,7%	7.302	2,1%	
<b>Casos notificados na última semana epidemiológica</b>										
<b>Casos:</b>		<b>9</b>		<b>Óbitos:</b>		<b>0</b>				
<b>Casos em investigação*</b>				<b>340</b>				<b>0,04%</b>		

Fonte: CIEVS/AL dados em 26/09/2023.

\* Casos notificados nos últimos 20 dias que estão aguardando encerramento com a classificação final nos sistemas de notificação (e-SUS e SIVEP) por parte dos estabelecimentos notificantes e/ou respectivos municípios. Este Dado não representa número de amostra em análise laboratorial no LACEN, sendo esta informação expressa no gráfico 12.

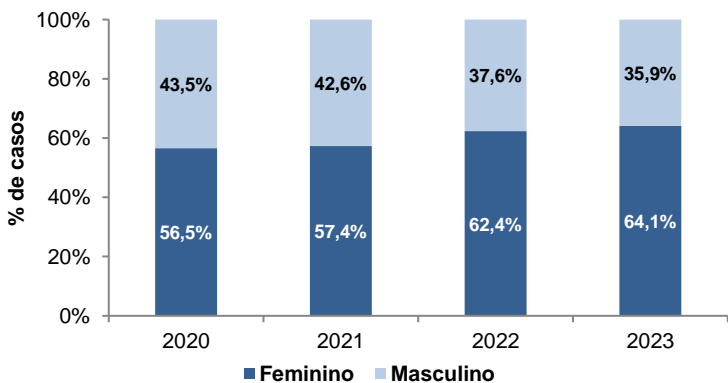
**Tabela 2** – Frequência de casos segundo classificação operacional para COVID-19 e ano de ocorrência. Alagoas, 2020 a 2023.

ANO	Casos Notificados	Casos Confirmados		Casos Descartados		Casos Recuperados		Óbito/Letalidade	
2020	259.617	116.008	44,7%	143.609	55,3%	112.983	97,4%	2.743	2,4%
2021	424.239	127.458	30,0%	296.781	70,0%	123.730	97,1%	3.750	2,9%
2022	229.960	93.620	40,7%	136.340	59,3%	92.691	99,0%	733	0,8%
2023	27.657	3.843	13,9%	23.474	84,9%	3.732	97,1%	76	2,0%

Fonte: CIEVS/AL dados em 26/09/2023.

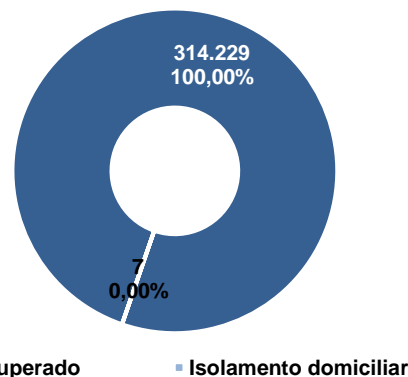
### SÍNDROME GRIPAL (SG)

**Gráfico 1** – Casos confirmados de SG por COVID-19, segundo sexo e ano de ocorrência. Alagoas, 2020 a 2023.



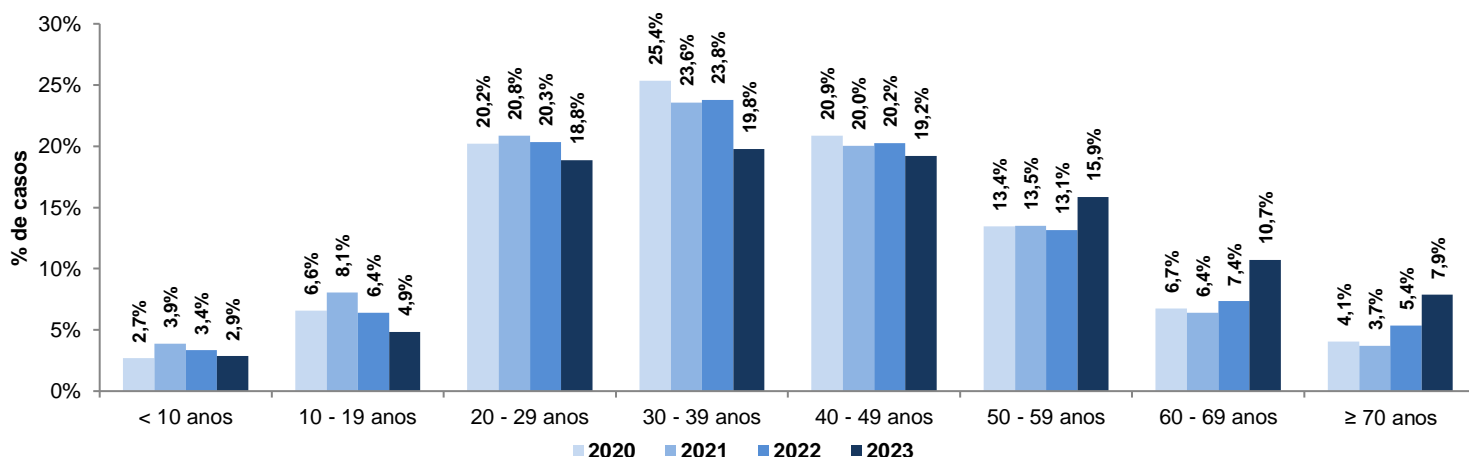
Fonte: CIEVS/AL dados em 26/09/2023.

**Gráfico 2** – Frequência de casos confirmados de SG por COVID-19, segundo evolução. Alagoas, 2020 a 2023.



Fonte: CIEVS/AL dados em 26/09/2023.

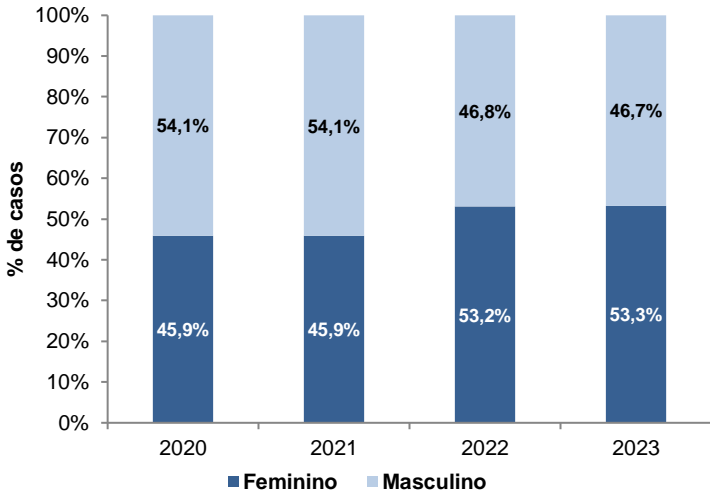
**Gráfico 3** – Casos confirmados de SG por COVID-19, segundo faixa etária e ano de ocorrência. Alagoas, 2020 a 2023.



Fonte: CIEVS/AL dados em 26/09/2023.

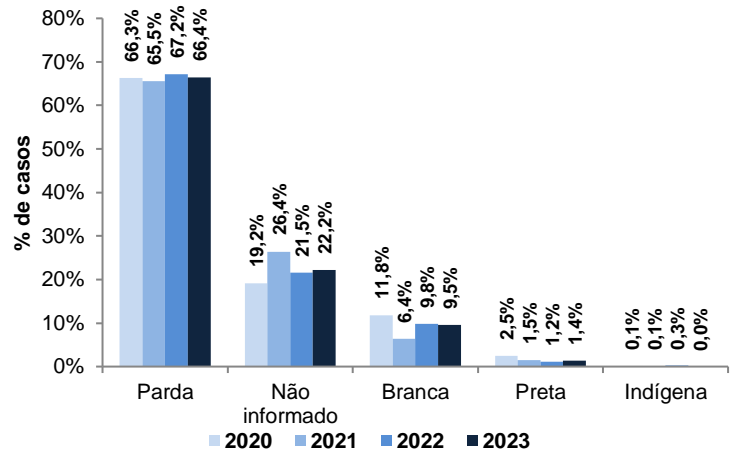
SÍNDROME RESPIRATÓRIA AGUDA GRAVE (SRAG)

**Gráfico 4** – Casos confirmados de SRAG por COVID-19, segundo sexo e ano de ocorrência. Alagoas, 2020 a 2023.



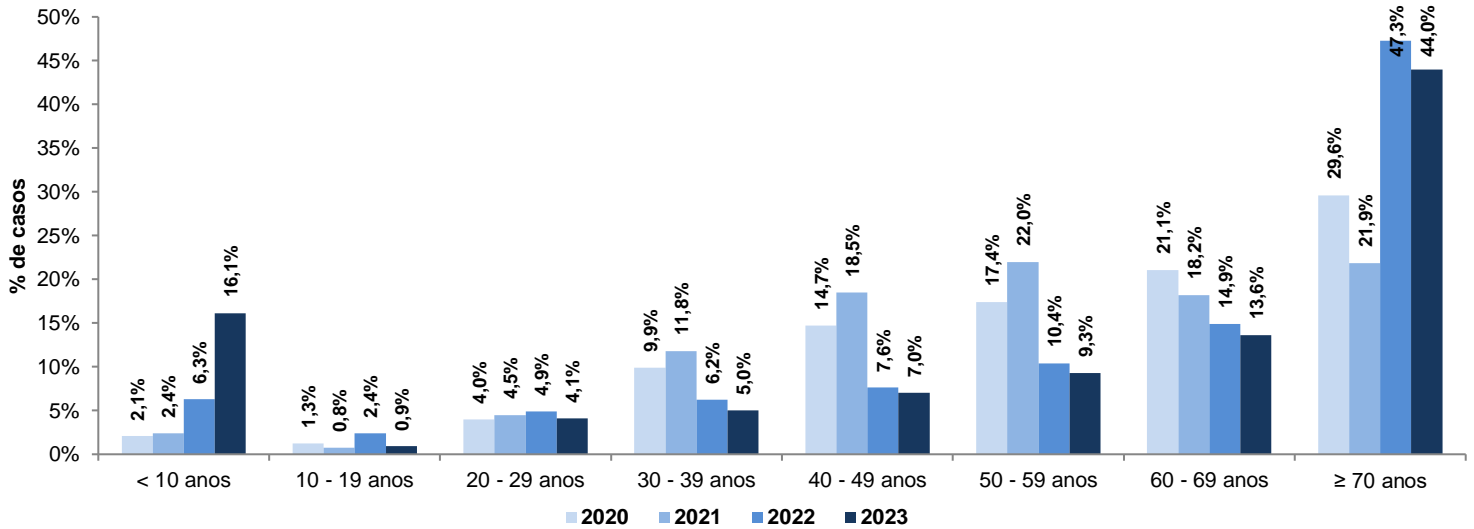
Fonte: CIEVS/AL dados em 26/09/2023.

**Gráfico 5** – Frequência de casos confirmados de SRAG por COVID-19, segundo raça/cor e ano de ocorrência. Alagoas, 2020 a 2023.



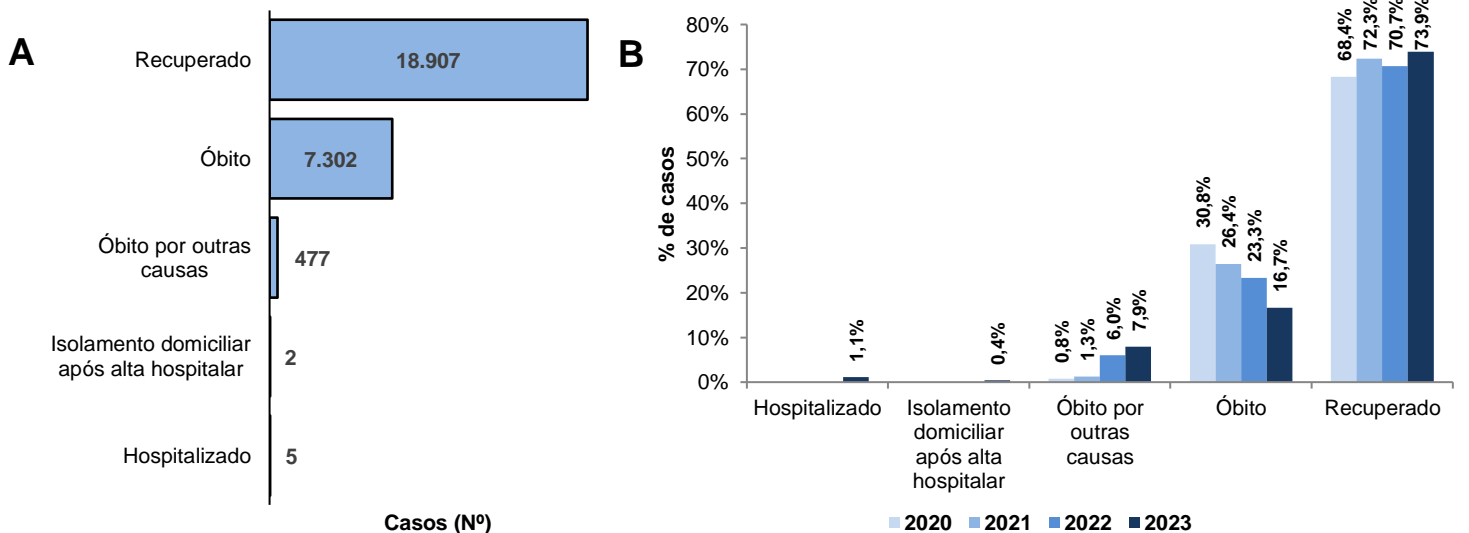
Fonte: CIEVS/AL dados em 26/09/2023.

**Gráfico 6** – Frequência da faixa etária dos casos confirmados de SRAG por COVID-19 e ano de ocorrência. Alagoas, 2020 a 2023.



Fonte: CIEVS/AL dados em 26/09/2023.

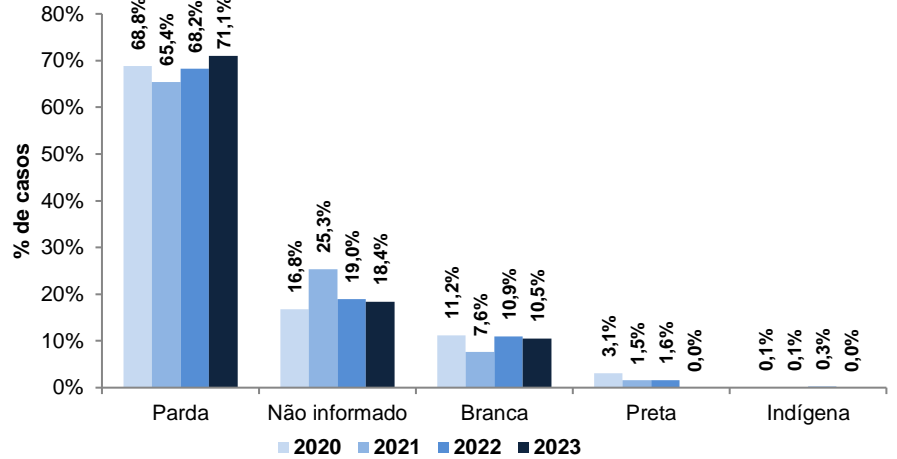
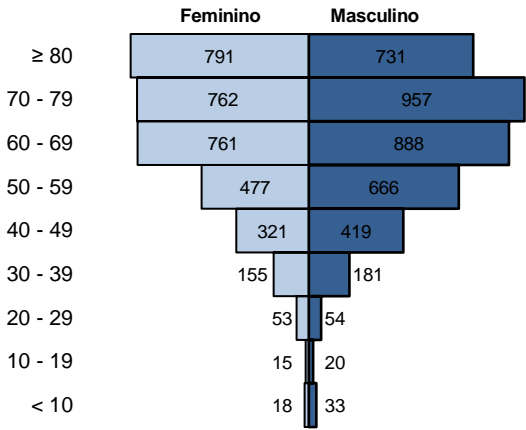
**Gráfico 7** – Frequência de casos confirmados de SRAG por COVID-19, segundo evolução e ano de ocorrência. Alagoas, 2020 a 2023.



A - Consolidado; B - Anual. Os dados referentes a Evolução classificada como "Hospitalizado" e "Isolamento Domiciliar" referem-se apenas a casos do ano de 2023.  
Fonte: CIEVS/AL dados em 26/09/2023.

ÓBITOS CONFIRMADOS

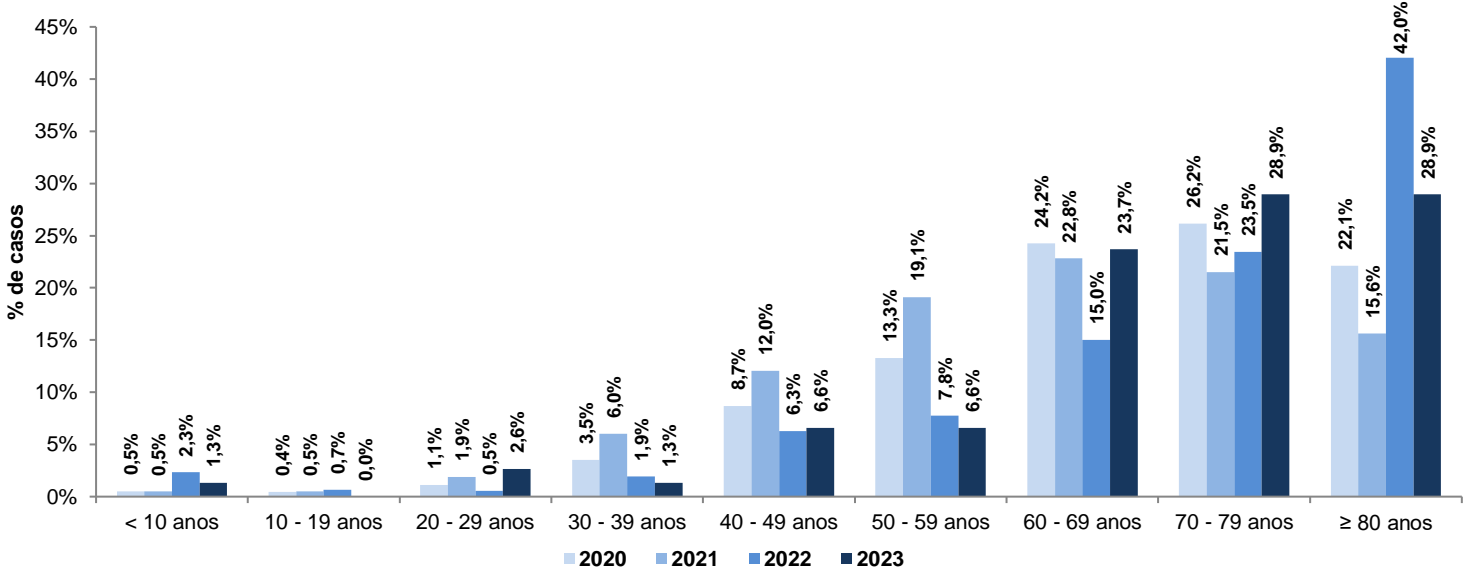
**Gráfico 8** – Pirâmide etária dos óbitos confirmados por COVID-19, segundo sexo. Alagoas, 2020 a 2023. **Gráfico 9** – Frequência de óbitos confirmados por COVID-19, segundo raça/cor por COVID-19, segundo sexo. Alagoas, 2020 a 2023.



Fonte: CIEVS/AL dados em 26/09/2023.

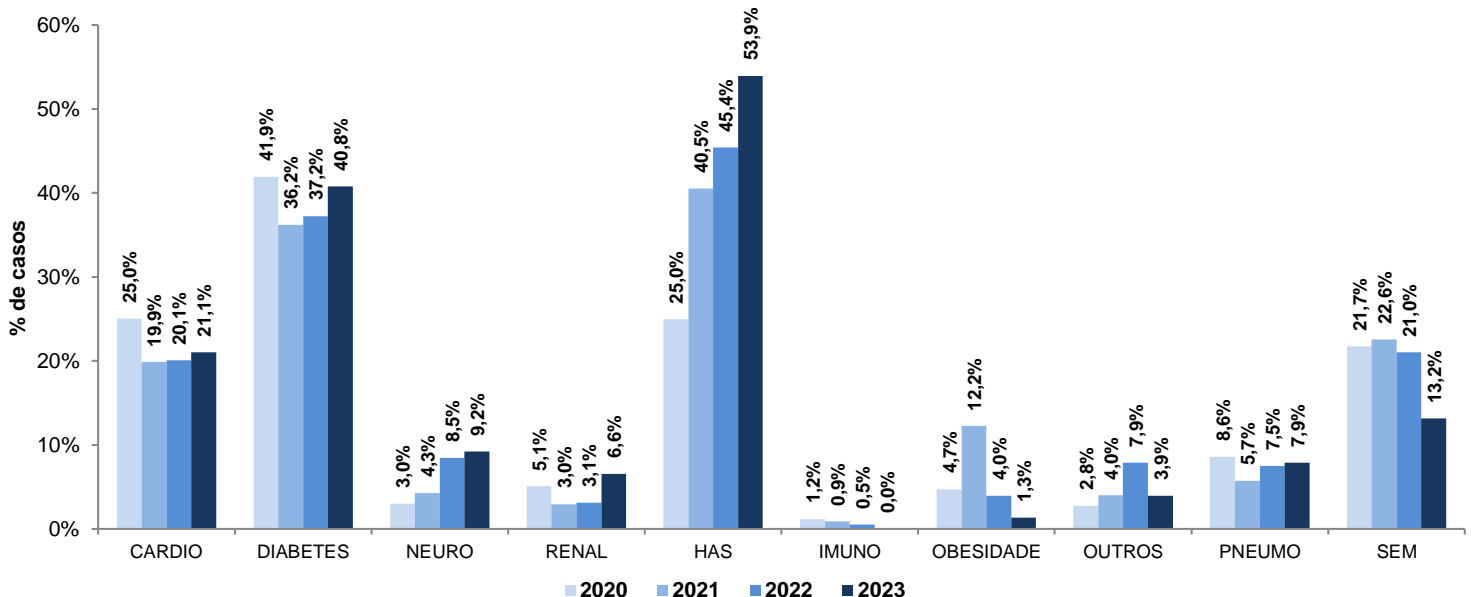
Fonte: CIEVS/AL dados em 26/09/2023.

**Gráfico 10** – Frequência etária dos óbitos confirmados por COVID-19 e ano de ocorrência. Alagoas, 2020 a 2023.



Fonte: CIEVS/AL dados em 26/09/2023.

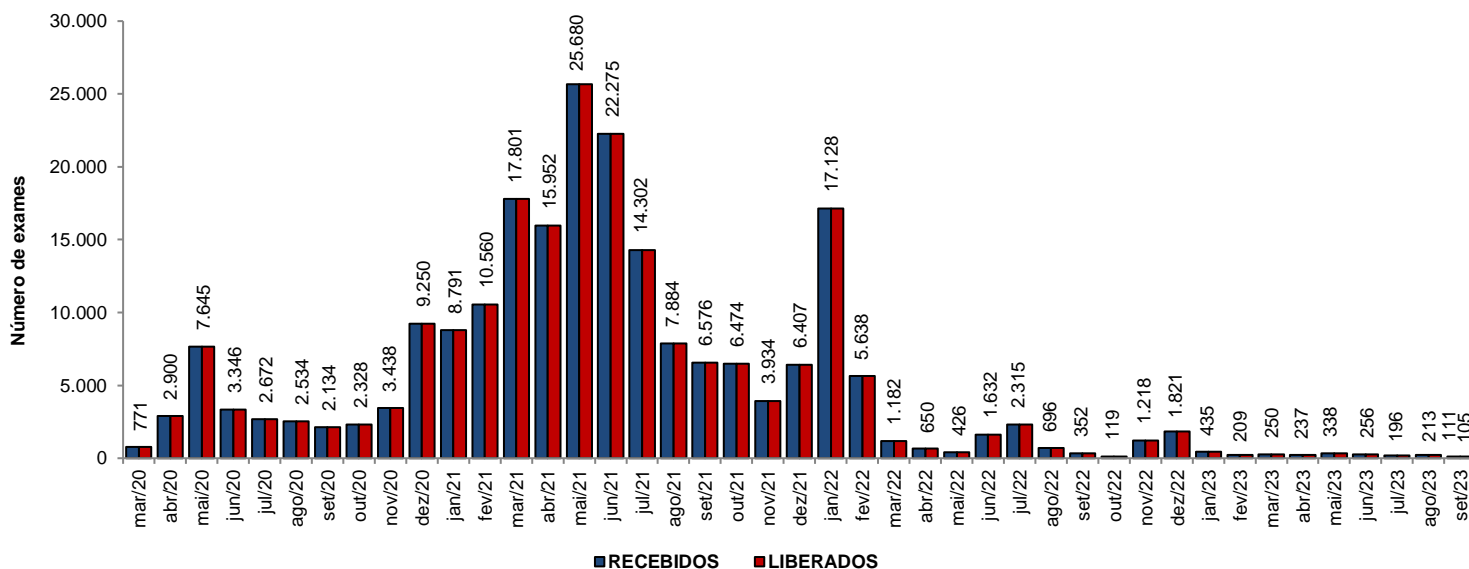
**Gráfico 11** – Frequência dos óbitos confirmados por COVID-19, segundo comorbidades e ano de ocorrência. Alagoas, 2020 a 2023.



CARDIO - Cardiopatia; NEURO - Doença Neurológica; RENAL - Doença Renal; HAS - Hipertensão Arterial; IMUNO - Imunossupressão; PNEUMO - Pneumopatia; SEM - Sem comorbidade  
 Fonte: CIEVS/AL dados em 26/09/2023.

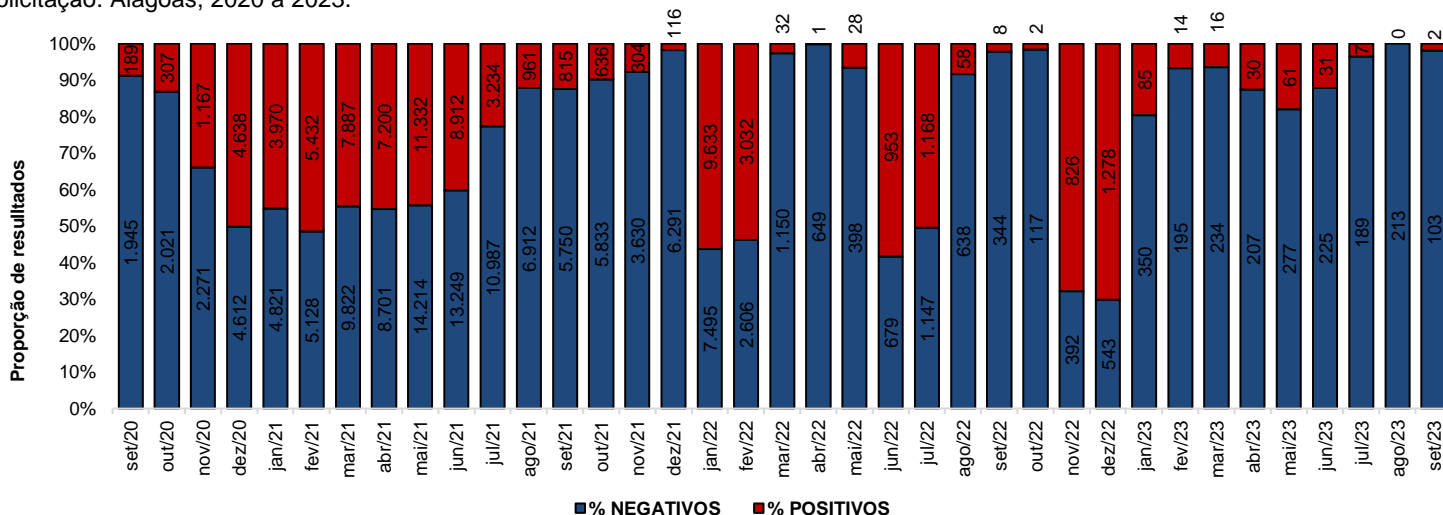
DIAGNÓSTICO LABORATORIAL

Gráfico 12 – Número de exames recebidos e liberados pelo LACEN/AL, segundo mês de solicitação. Alagoas, 2020 a 2023.



Fonte: LACEN/AL dados em 26/09/2023.

Gráfico 13 – Proporção de resultados confirmados e descartados por diagnóstico laboratorial realizado por RT-PCR, segundo mês de solicitação. Alagoas, 2020 a 2023.



Fonte: LACEN/AL dados em 26/09/2023.

DIAGNÓSTICO LABORATORIAL		CRITÉRIO DE CONFIRMAÇÃO	
QUANTITATIVO GERAL DE TESTES REALIZADOS DE 17/09 A 23/09		CRITÉRIO	Nº
Teste RT-PCR	20	Laboratorial	323.497
Confirmados	1	Laboratorial - TR	212.314
Descartados	19	Laboratorial - RT-PCR	107.495
		Laboratorial - Sorologia	3.535
		Laboratorial - Não Informado	153
		Clínico	10.428
ESTOQUE DE TESTES DISPONÍVEIS PARA DIAGNÓSTICO		Clínico-Epidemiológico	6.614
Kit amplificação RT-PCR (Reações)	77.827	Clínico-Imagem	390
			0,1

Fonte: LACEN/AL dados em 26/09/2023.

Fonte: LACEN/AL dados em 26/09/2023.

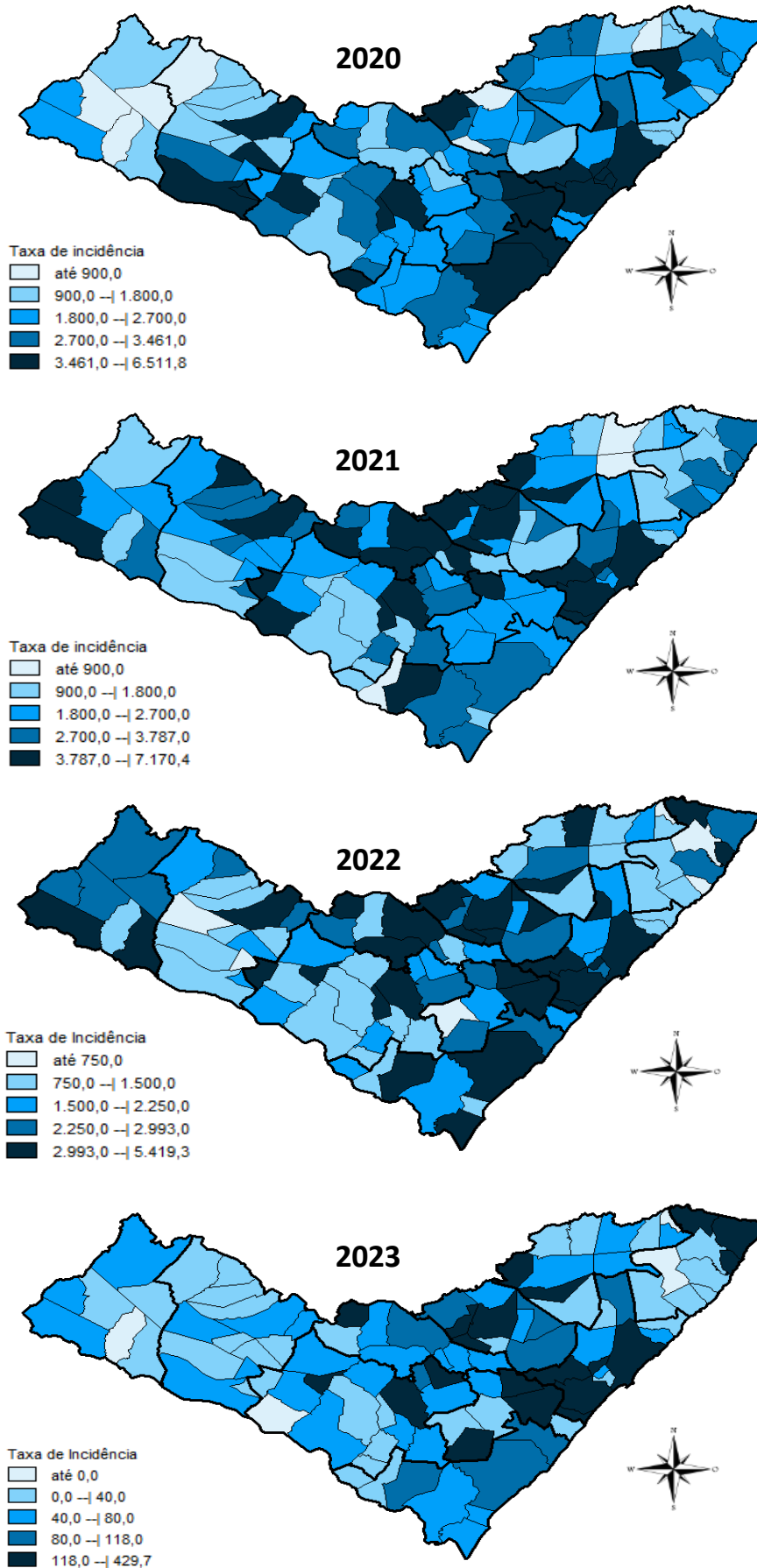
PROFISSIONAIS DA SAÚDE

Casos Confirmados (Geral)	340.929	Profissionais da Saúde Confirmados	8.592	Percentual de Confirmados	2,5%
---------------------------	---------	------------------------------------	-------	---------------------------	------

Fonte: CIEVS/AL dados em 26/09/2023.

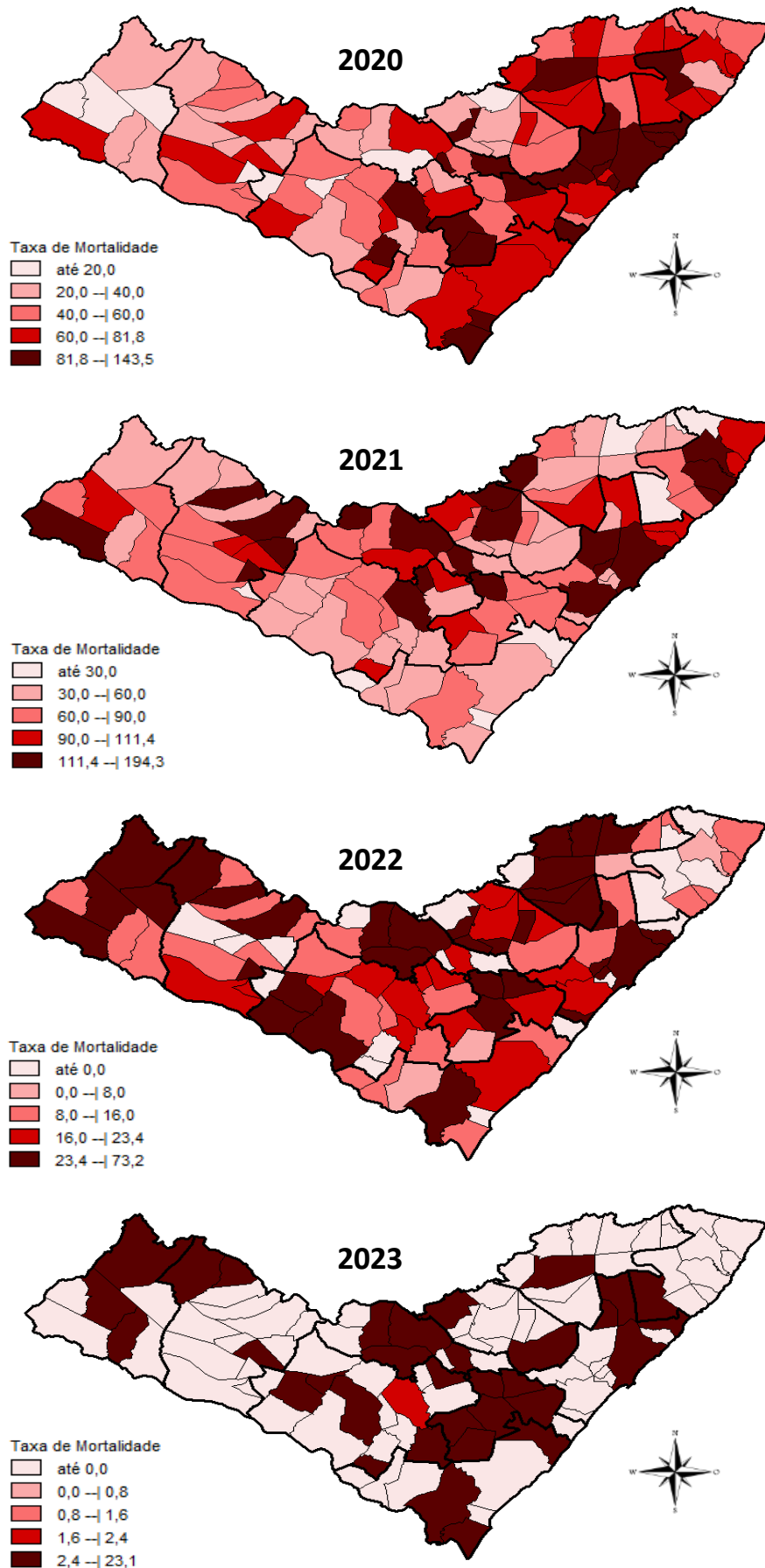
DISTRIBUIÇÃO ESPACIAL

Figura 1 – Taxa de incidência (por 100.000 hab.) dos casos confirmados da COVID-19, segundo município de residência e ano de ocorrência. Alagoas, 2020 a 2023.



## DISTRIBUIÇÃO ESPACIAL

**Figura 2** – Taxa de mortalidade (por 100.000 hab.) dos casos confirmados da COVID-19, segundo município de residência e ano de ocorrência. Alagoas, 2020 a 2023.



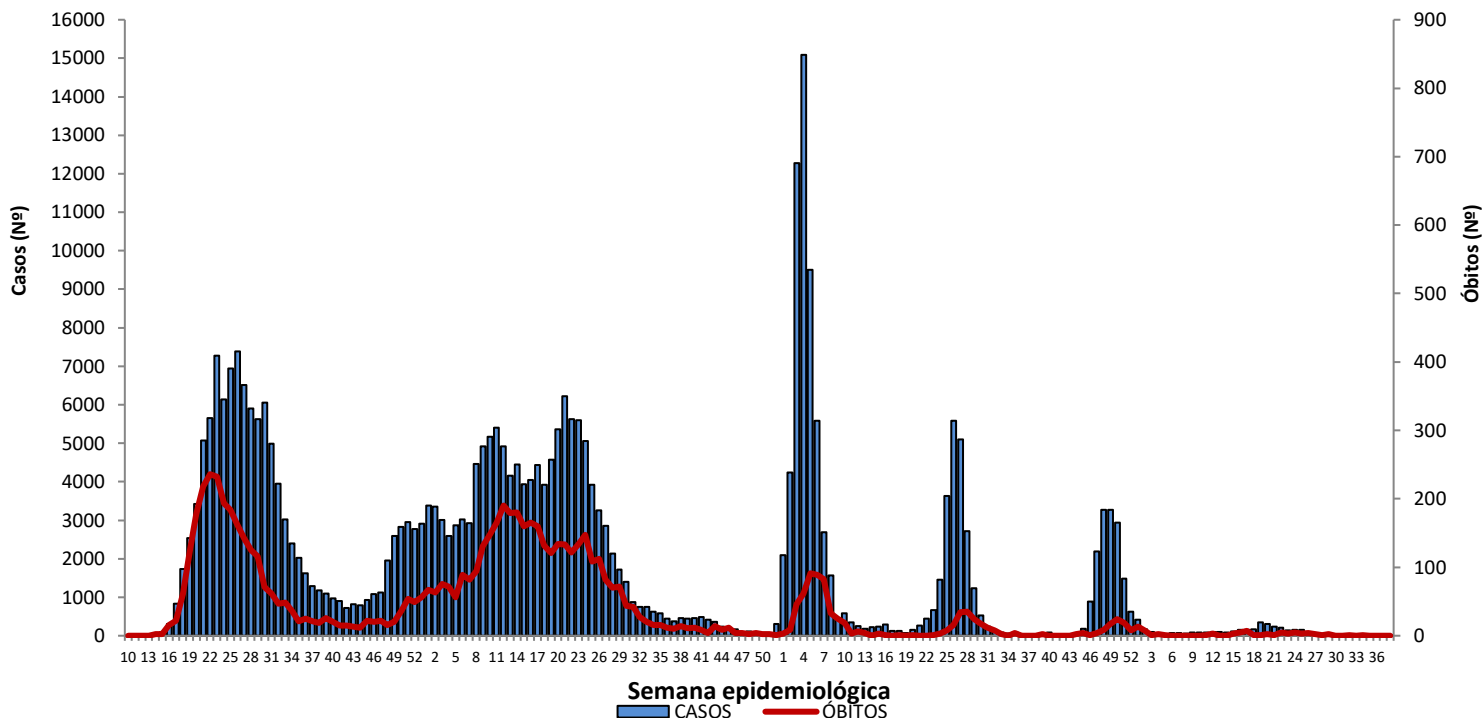
EVOLUÇÃO DE CASOS E ÓBITOS POR SEMANA EPIDEMIOLÓGICA

Tabela 3 – Frequência de casos e óbitos confirmados nas últimas 9 semanas epidemiológica de ocorrência. Alagoas, 2023.

Semana Epidemiológica	30 23/07 a 29/07	31 30/07 a 05/08	32 06/08 a 12/08	33 13/08 a 19/08	34 20/08 a 26/08	35 27/08 a 02/09	36 03/09 a 09/09	37 10/09 a 16/09	38 17/09 a 23/09
Casos	14	13	13	7	11	5	7	15	5
Óbitos	0	0	1	0	1	0	0	0	0

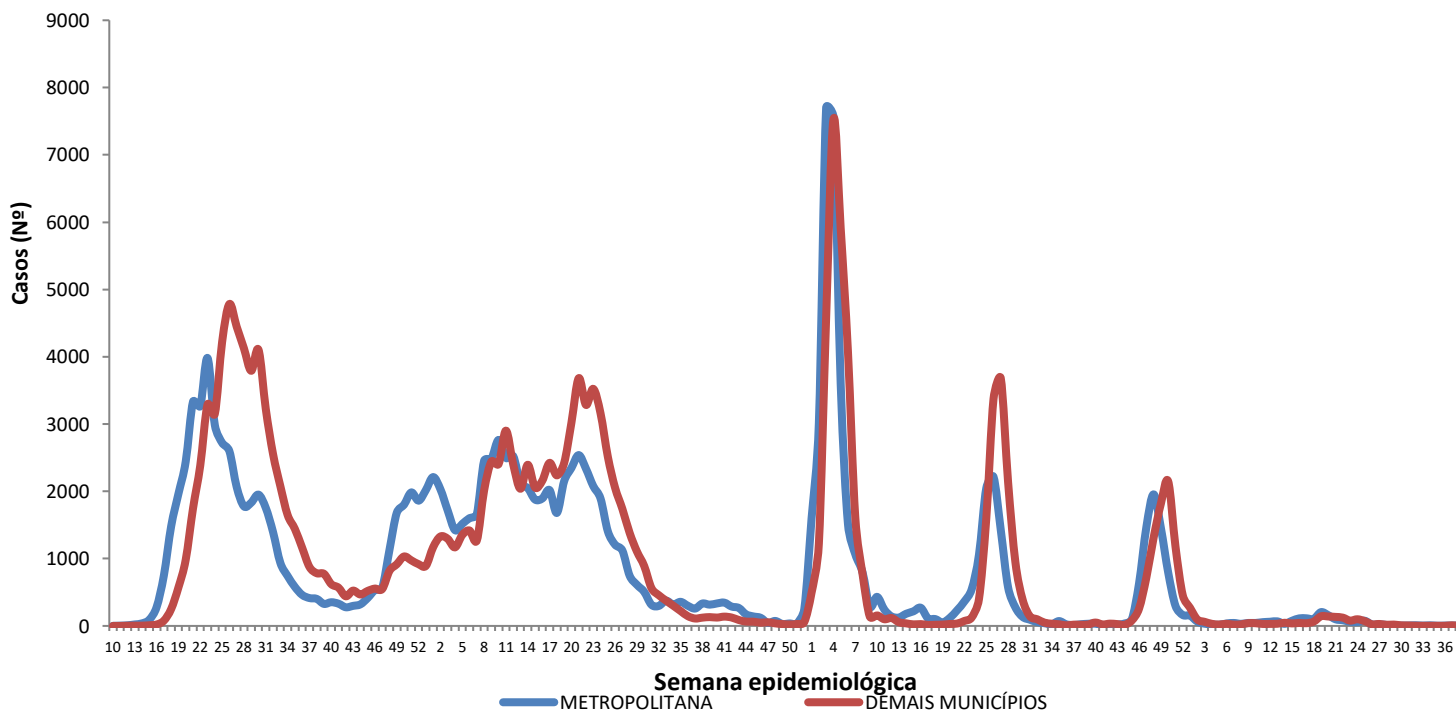
Fonte: CIEVS/AL dados em 26/09/2023.

Gráfico 14 – Frequência de casos e óbitos confirmados segundo semana epidemiológica de ocorrência. Alagoas, 2020 a 2023.



Fonte: CIEVS/AL dados em 26/09/2023.

Gráfico 15 – Frequência de casos por região (metropolitana e demais municípios) segundo semana epidemiológica de ocorrência. Alagoas, 2020 a 2023.



Fonte: CIEVS/AL dados em 26/09/2023.

# Informe Epidemiológico - Monitoramento da Emergência - COVID-19

**26 DE SETEMBRO DE 2023**

**Nº 1122**

## DISTRIBUIÇÃO ESPACIAL

**Tabela 4** – Frequência de casos e óbitos confirmados de COVID-19 e casos em investigação, segundo município de residência e ano de ocorrência. Alagoas, 2020 a 2023.

(continua)

MUNICÍPIO DE RESIDÊNCIA	2020		2021		2022		2023		INVESTIGAÇÃO*
	CASOS	ÓBITOS	CASOS	ÓBITOS	CASOS	ÓBITOS	CASOS	ÓBITOS	
Água Branca	167	4	385	21	562	6	6	1	0
Anadia	545	10	977	24	390	5	8	1	0
Arapiraca	14.450	195	16.801	347	10.391	48	610	6	5
Atalaia	672	27	594	28	977	6	45	1	0
Barra de Santo Antônio	150	16	317	17	187	0	5	1	0
Barra de São Miguel	217	5	439	3	430	3	12	0	2
Batalha	658	11	477	9	193	4	8	1	0
Belém	75	5	54	3	133	0	3	0	0
Belo Monte	190	5	366	4	128	2	0	0	0
Boca da Mata	1.289	25	708	21	848	7	43	1	1
Branquinha	288	7	460	7	452	3	19	0	1
Cacimbinhas	355	3	555	9	242	1	2	0	0
Cajueiro	419	17	223	14	297	5	9	0	1
Campestre	103	4	163	2	49	1	0	0	0
Campo Alegre	1.680	30	1.146	46	573	10	9	1	121
Campo Grande	246	8	306	3	126	0	2	0	0
Canapi	73	4	375	8	267	4	6	1	0
Capela	568	8	457	9	472	3	14	0	0
Carneiros	108	2	271	9	100	0	4	0	0
Chã Preta	48	1	331	10	117	1	3	0	0
Coité do Noia	216	5	363	16	200	2	10	0	0
Colônia Leopoldina	266	13	93	6	163	4	9	0	0
Coqueiro Seco	335	6	153	3	127	0	2	0	0
Coruripe	2.257	35	2.072	27	1.747	11	45	0	1
Craíbas	798	14	615	16	250	5	12	0	0
Delmiro Gouveia	1.287	33	2.893	102	2.318	16	34	0	0
Dois Riachos	293	3	336	5	226	1	7	0	0
Estrela de Alagoas	215	5	385	13	201	5	12	2	0
Feira Grande	503	7	338	13	302	4	17	0	0
Feliz Deserto	104	4	67	1	56	0	2	0	0
Flexeiras	361	7	326	13	147	1	11	1	0
Girau do Ponciano	1.407	24	526	26	503	3	9	1	0
Ibateguara	470	10	170	9	445	4	4	0	1
Igaci	295	4	1.154	28	893	6	17	1	0
Igreja Nova	645	9	978	14	703	1	19	0	0
Inhapi	79	3	397	15	369	5	6	0	0
Jacaré dos Homens	125	1	340	4	228	0	1	0	0
Jacuípe	71	3	117	1	165	0	24	0	0
Japaratinga	188	6	264	9	287	1	12	0	0
Jaramataia	62	1	57	2	208	1	6	1	0
Jequiá da Praia	405	9	227	3	245	1	9	1	0
Joaquim Gomes	633	18	106	9	244	1	14	0	3
Jundiá	71	3	90	2	37	0	2	0	0
Junqueiro	641	21	520	27	157	5	6	1	40
Lagoa da Canoa	647	12	712	12	895	2	7	0	1
Limoeiro de Anadia	601	18	983	16	707	2	16	0	0
Maceió	44.365	1.239	49.674	1.642	37.831	321	1.652	29	134
Major Isidoro	447	9	520	14	344	2	13	0	0
Mar Vermelho	29	1	139	2	165	1	13	0	0
Maragogi	617	18	1.203	34	893	3	53	0	0
Maravilha	109	4	301	12	99	5	3	0	0
Marechal Deodoro	3.086	42	3.714	77	1.965	13	103	0	1
Maribondo	380	14	177	4	243	0	7	0	0



# Informe Epidemiológico - Monitoramento da Emergência - COVID-19

26 DE SETEMBRO DE 2023

Nº 1122

## DISTRIBUIÇÃO ESPACIAL

**Tabela 4** – Frequência de casos e óbitos confirmados de COVID-19 e casos em investigação, segundo município de residência e ano de ocorrência. Alagoas, 2020 a 2023.

(conclusão)

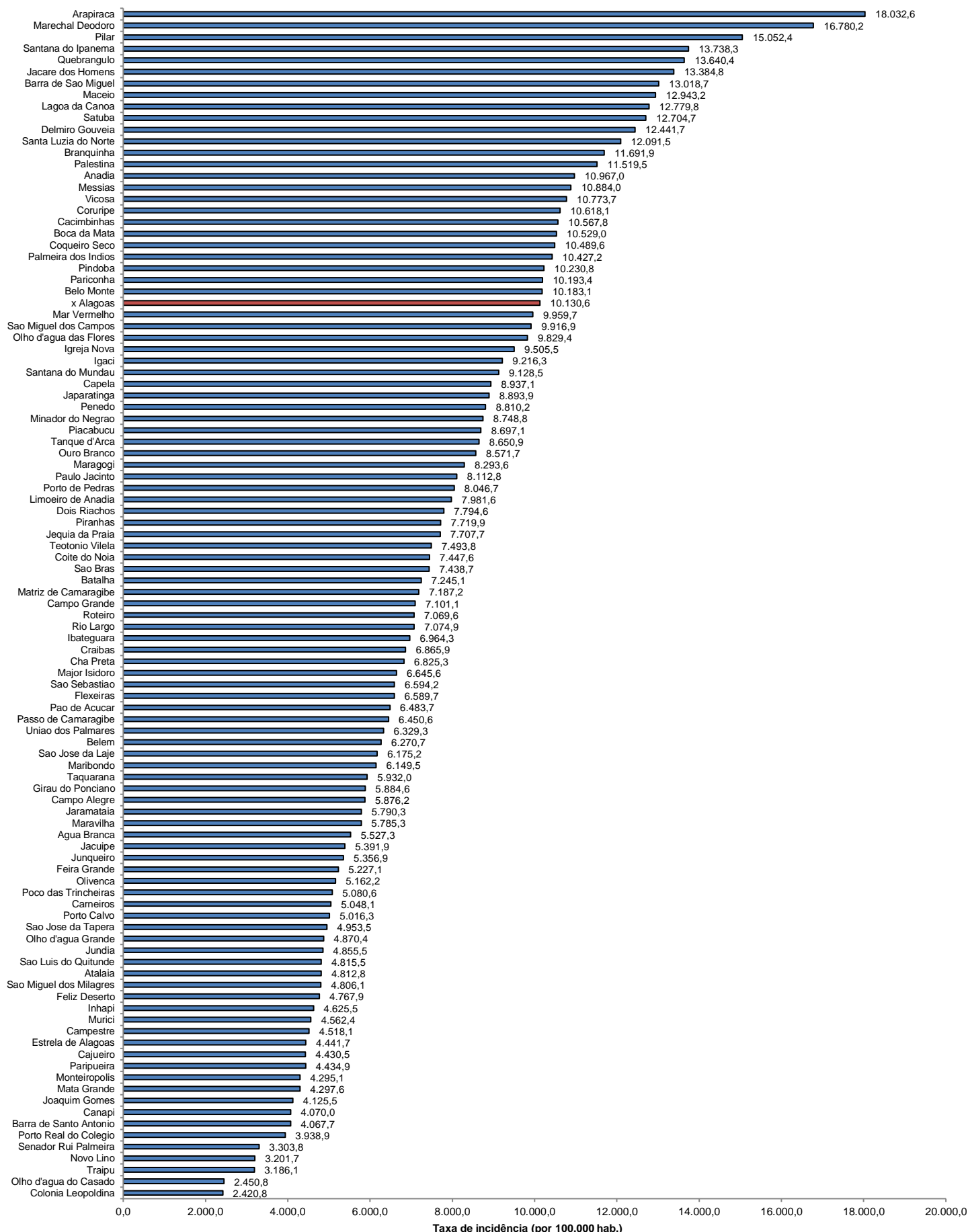
MUNICÍPIO DE RESIDÊNCIA	2020		2021		2022		2023		INVESTIGAÇÃO*
	CASOS	ÓBITOS	CASOS	ÓBITOS	CASOS	ÓBITOS	CASOS	ÓBITOS	
Mata Grande	277	7	245	14	549	6	12	1	3
Matriz do Camaragibe	1.148	24	376	21	245	0	1	0	0
Messias	717	23	495	6	764	4	5	1	0
Minador do Negrão	103	3	150	7	201	0	11	0	0
Monteirópolis	143	1	143	13	19	3	3	0	1
Murici	516	23	530	26	243	6	8	0	0
Novo Lino	107	8	132	5	168	1	4	0	1
Olho d'Água das Flores	1.206	17	564	24	354	3	8	1	0
Olho d'Água do Casado	54	2	88	4	91	1	0	1	0
Olho d'Água Grande	146	4	65	5	38	0	1	1	0
Olivença	188	3	281	14	130	0	4	0	0
Ouro Branco	111	5	541	6	336	1	4	1	0
Palestina	328	3	182	1	72	1	1	0	0
Palmeira dos Índios	2.254	47	3.168	112	2.177	27	60	4	0
Pão de Açúcar	995	10	242	20	328	5	11	0	0
Pariconha	220	1	554	9	295	1	6	0	0
Paripueira	205	11	196	13	190	5	7	0	0
Passo de Camaragibe	383	11	437	11	163	2	2	0	0
Paulo Jacinto	227	8	199	6	174	2	13	0	0
Penedo	1.982	43	2.389	42	1.227	15	41	3	1
Piaçabuçu	463	15	486	8	595	2	10	1	0
Pilar	1.772	35	2.274	25	1.210	8	59	0	1
Pindoba	85	1	63	1	148	2	1	0	0
Piranhas	342	9	860	17	744	2	9	0	0
Poço das Trincheiras	166	5	393	6	170	2	5	0	0
Porto Calvo	802	18	421	31	140	1	8	0	0
Porto de Pedras	165	3	221	12	225	0	2	0	0
Porto Real do Colégio	447	9	170	12	174	3	3	0	0
Quebrangulo	455	4	692	11	371	0	10	1	1
Rio Largo	1.621	71	2.127	115	1.544	9	61	0	0
Roteiro	172	9	193	5	103	0	1	0	0
Santa Luzia do Norte	290	5	221	4	371	2	6	0	0
Santana do Ipanema	2.326	34	2.634	69	1.586	12	36	0	1
Santana do Mundaú	329	7	440	12	166	0	36	0	0
São Brás	270	2	123	2	124	1	2	0	0
São José da Laje	733	13	466	17	283	8	4	0	1
São José da Tapera	959	20	412	21	235	4	2	0	0
São Luís do Quitunde	932	21	430	6	305	0	10	1	0
São M. dos Campos	2.346	45	1.535	55	2.150	11	150	3	2
São M. dos Milagres	126	6	212	9	48	1	2	0	0
São Sebastião	893	19	1.049	19	312	4	16	1	1
Satuba	609	20	596	19	527	7	52	0	0
Senador Rui Palmeira	133	4	285	9	32	0	9	0	0
Tanque d'Arca	158	3	297	9	70	1	4	1	0
Taquarana	336	7	429	20	393	4	38	1	0
Teotônio Vilela	1.435	42	834	30	1.022	3	49	1	2
Traipu	296	9	354	15	226	6	14	0	1
União Dos Palmares	1.188	55	1.532	32	1.412	18	43	2	12
Viçosa	540	10	1.317	29	873	4	34	0	0
<b>Alagoas</b>	<b>116.008</b>	<b>2.743</b>	<b>127.458</b>	<b>3.750</b>	<b>93.620</b>	<b>733</b>	<b>3.843</b>	<b>76</b>	<b>340</b>

Fonte: CIEVS/AL dados em 26/09/2023.

\* Casos notificados nos últimos 20 dias que estão aguardando encerramento com a classificação final nos sistemas de notificação (e-SUS e SIVEP) por parte dos estabelecimentos notificantes e/ou respectivos municípios.

TAXA DE INCIDÊNCIA

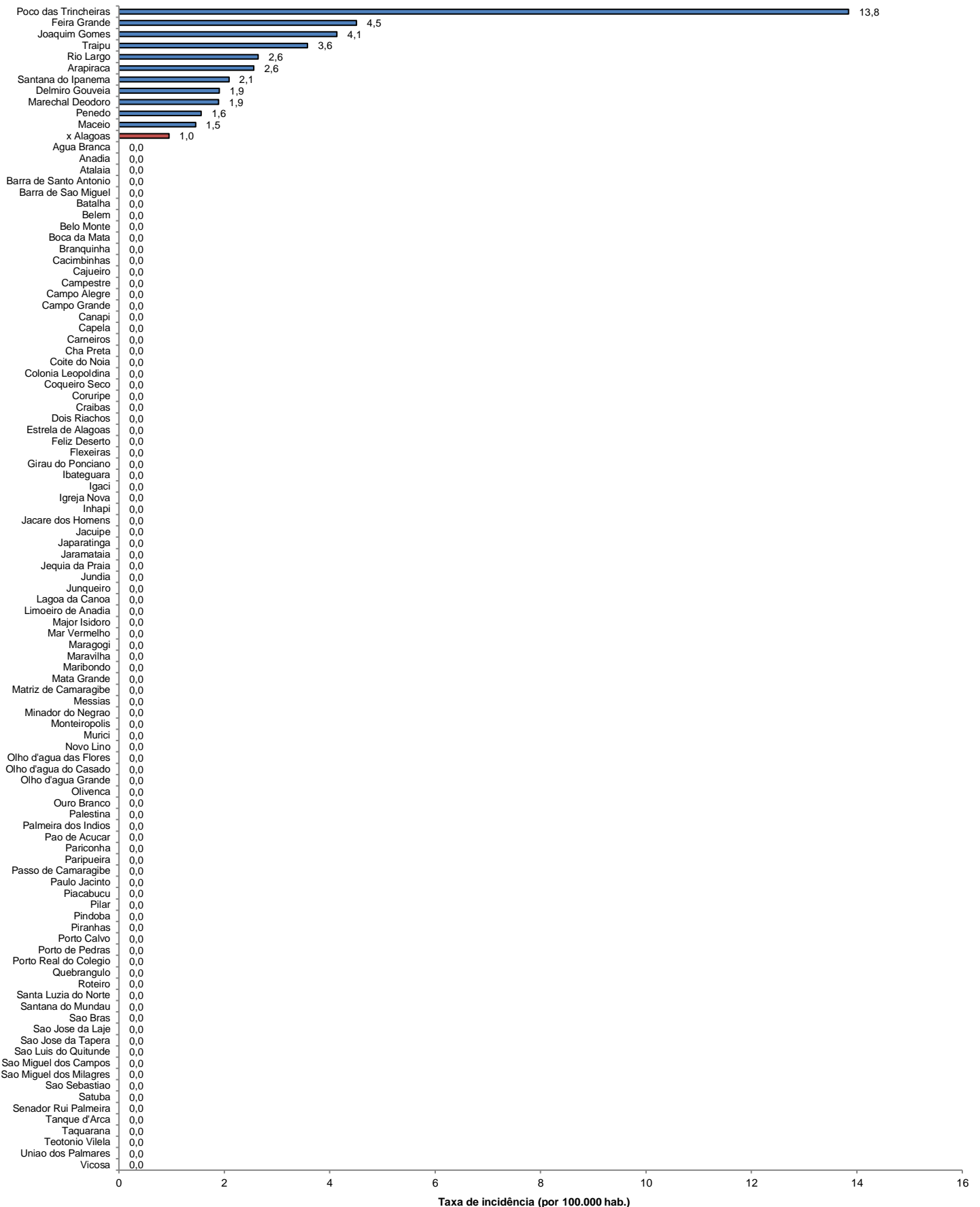
Gráfico 16 – Taxa de incidência acumulada (por 100.000 hab.) da COVID-19, segundo município de residência. Alagoas, 2020 a 2023.



Fonte: CIEVS/AL dados em 26/09/2023. Estimativa TCU/IBGE 2021

TAXA DE INCIDÊNCIA

Gráfico 17 – Taxa de incidência (por 100.000 hab.) da COVID-19, nos últimos 28 dias (28 de agosto a 25 de setembro), segundo município de residência. Alagoas, 2023.



Fonte: CIEVS/AL dados em 26/09/2023. Estimativa TCU/Censo IBGE 2022

Contate o CIEVS/AL para NOTIFICAÇÃO e informações técnicas: por telefone: (82) 3315-2059/ 0800 284 5415 (Horário comercial – todos os dias); (82) 98882-9752 (24 h) e por e-mail: [notifica@saude.al.gov.br](mailto:notifica@saude.al.gov.br).