

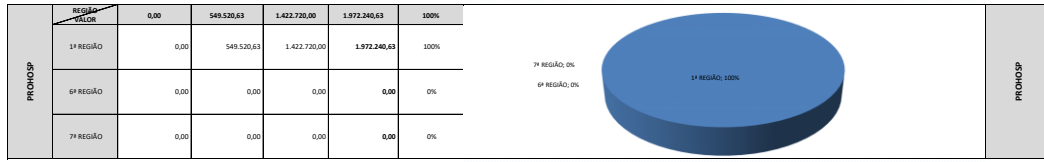
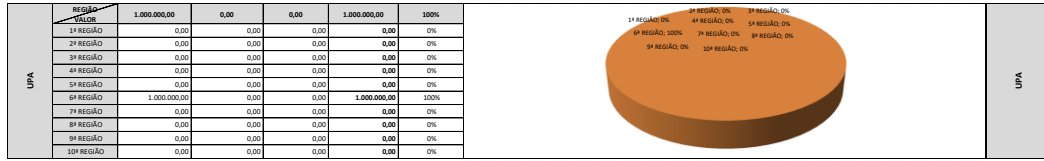
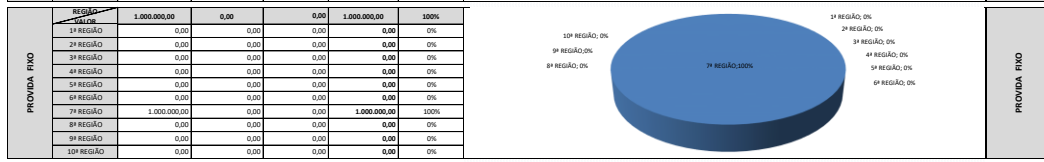





SECRETARIA DE ESTADO DA SAÚDE DE ALAGOAS
SUPERINTENDÊNCIA DE PLANEJAMENTO, ORÇAMENTO, FINANÇAS E CONTABILIDADE - SUPOFC
DEMONSTRATIVO DE REPASSE FINANCEIRO POR REGIÃO X PROGRAMA X FINALIDADE



REGIÃO	MAIS SAÚDE		ONCOLOGIA		PROMETER		PROVIDA HOSPITALAR (FIO)		PROHOSP		EQUITERAPIA		PORTARIA FUNDO A FUNDO		RESIDÊNCIA MÉDICA		EMENDA PARLAMENTAR IMPOSITIVA		COVID		CARDIOLOGIA		PISO ENFERMAGEM		UPA		TOTAL GERAL			
	VALOR	%	VALOR	%	VALOR	%	VALOR	%	VALOR	%	VALOR	%	VALOR	%	VALOR	%	VALOR	%	VALOR	%	VALOR	%	VALOR	%	VALOR	%	VALOR	%		
1ª REGIÃO	17.398.791,05	28%	-	0%	1.534.545,40	100%	-	0%	1.972.240,63	100%	372.428,12	41%	903.000,00	2%	2.292.000,00	100%	5.383.258,83	37%	-	0%	-	0%	806.779,41	100%	37.618,86	6%	-	0%	30.497.662,20	24%
2ª REGIÃO	-	0%	-	0%	-	0%	-	0%	-	0%	-	0%	1.121.000,00	3%	-	0%	-	0%	-	0%	-	0%	-	0%	80.909,45	9%	-	0%	1.205.909,45	1%
3ª REGIÃO	-	0%	-	0%	-	0%	-	0%	-	0%	-	0%	3.600.000,00	10%	-	0%	-	0%	-	0%	-	0%	-	0%	89.118,11	10%	-	0%	3.689.118,11	3%
4ª REGIÃO	-	0%	-	0%	-	0%	-	0%	-	0%	-	0%	2.000.000,00	1%	-	0%	-	0%	-	0%	-	0%	-	0%	34.115,06	4%	-	0%	2.034.115,06	2%
5ª REGIÃO	383.616,00	1%	-	0%	-	0%	-	0%	-	0%	47.050,00	5%	5.000.000,00	13%	-	0%	2.450.000,00	18%	99.200,00	100%	-	0%	-	0%	100.892,00	11%	-	0%	8.083.208,00	6%
6ª REGIÃO	31.100,00	0%	-	0%	-	0%	-	0%	-	0%	145.692,00	16%	3.900.000,00	11%	-	0%	-	0%	-	0%	-	0%	-	0%	80.258,81	10%	1.000.000,00	100%	44.170.628,81	36%
7ª REGIÃO	1.725.725,04	6%	2.200.723,56	100%	-	0%	1.000.000,00	100%	-	0%	305.520,00	31%	2.990.000,00	8%	-	0%	-	0%	-	0%	-	0%	-	0%	143.189,14	15%	-	0%	10.905.158,24	8%
8ª REGIÃO	590.443,32	1%	-	0%	-	0%	-	0%	-	0%	42.028,00	5%	750.000,00	2%	-	0%	2.650.000,00	19%	-	0%	-	0%	-	0%	85.869,87	9%	-	0%	4.118.341,39	3%
9ª REGIÃO	-	0%	-	0%	-	0%	-	0%	-	0%	-	0%	17.438.000,00	47%	-	0%	-	0%	-	0%	-	0%	-	0%	155.538,47	17%	-	0%	18.754.968,96	15%
10ª REGIÃO	-	0%	-	0%	-	0%	-	0%	-	0%	-	0%	1.289.549,05	3%	-	0%	-	0%	-	0%	-	0%	-	0%	104.484,08	11%	-	0%	1.394.033,13	1%
TOTAL	61.199.093,36	100%	2.200.723,56	100%	1.534.545,40	100%	1.000.000,00	100%	1.972.240,63	100%	913.168,12	100%	37.240.549,05	100%	2.292.000,00	100%	13.998.709,59	100%	99.200,00	100%	806.779,41	100%	920.004,15	100%	1.000.000,00	100%	125.177.007,27	100%		

PROGRAMAS / REGIÕES	MUNICIPIOS	HOSPITAIS	INST SEM FINS LUCRATIVOS	TOTAL PROGRAMAS	%
MAR/2024					



EQUOTE	6ª REGIÃO	0,00	0,00	145.692,00	145.692,00	16%		EQUOTE
	7ª REGIÃO	0,00	0,00	305.520,00	305.520,00	33%		
	8ª REGIÃO	0,00	0,00	42.028,00	42.028,00	5%		
PORTARIA FUNDO A FUNDO	REGIÃO - VALOR	37.240.549,95	0,00	0,00	37.240.549,95	100%		PORTARIA FUNDO A FUNDO
	1ª REGIÃO	900.000,00	0,00	0,00	900.000,00	2%		
	2ª REGIÃO	1.125.000,00	0,00	0,00	1.125.000,00	3%		
	3ª REGIÃO	3.600.000,00	0,00	0,00	3.600.000,00	10%		
	4ª REGIÃO	200.000,00	0,00	0,00	200.000,00	1%		
	5ª REGIÃO	5.000.000,00	0,00	0,00	5.000.000,00	13%		
	6ª REGIÃO	3.950.000,00	0,00	0,00	3.950.000,00	11%		
	7ª REGIÃO	2.990.000,00	0,00	0,00	2.990.000,00	8%		
	8ª REGIÃO	750.000,00	0,00	0,00	750.000,00	2%		
	9ª REGIÃO	17.436.000,00	0,00	0,00	17.436.000,00	47%		
10ª REGIÃO	1.289.549,95	0,00	0,00	1.289.549,95	3%			
CARDIOLOGIA	REGIÃO - VALOR	0,00	0,00	806.779,41	806.779,41	100%		CARDIOLOGIA
	1ª REGIÃO	0,00	0,00	806.779,41	806.779,41	100%		
RESIDENCIA MEDICA	REGIÃO - VALOR	0,00	2.292.000,00	0,00	2.292.000,00	100%		RESIDENCIA MEDICA
	1ª REGIÃO	0,00	2.292.000,00	0,00	2.292.000,00	100%		
EMENDA PARLAMENTAR	REGIÃO - VALOR	2.200.000,00	1.118.500,12	10.680.203,47	13.998.703,59	100%		EMENDA PARLAMENTAR
	1ª REGIÃO	0,00	868.500,12	4.314.758,70	5.183.258,82	37%		
	2ª REGIÃO	0,00	0,00	0,00	0,00	0%		
	3ª REGIÃO	0,00	0,00	0,00	0,00	0%		
	4ª REGIÃO	0,00	0,00	2.166.361,19	2.166.361,19	15%		
	5ª REGIÃO	2.200.000,00	250.000,00	0,00	2.450.000,00	18%		
	6ª REGIÃO	0,00	0,00	386.361,19	386.361,19	3%		
	7ª REGIÃO	0,00	0,00	0,00	0,00	0%		
	8ª REGIÃO	0,00	0,00	2.650.000,00	2.650.000,00	19%		
	9ª REGIÃO	0,00	0,00	1.162.722,39	1.162.722,39	8%		
10ª REGIÃO	0,00	0,00	0,00	0,00	0%			
COVID	REGIÃO - VALOR	0,00	99.200,00	0,00	99.200,00	100%		COVID
	5ª REGIÃO	0,00	99.200,00	0,00	99.200,00	100%		
PSIC DA ENFERMAGEM	REGIÃO - VALOR	920.004,15	0,00	0,00	920.004,15	100%		PSIC DA ENFERMAGEM
	1ª REGIÃO	37.618,86	0,00	0,00	37.618,86	4%		
	2ª REGIÃO	80.909,45	0,00	0,00	80.909,45	9%		
	3ª REGIÃO	89.118,31	0,00	0,00	89.118,31	10%		
	4ª REGIÃO	34.115,06	0,00	0,00	34.115,06	4%		
	5ª REGIÃO	100.892,00	0,00	0,00	100.892,00	11%		
	6ª REGIÃO	85.869,87	0,00	0,00	85.869,87	9%		
	7ª REGIÃO	143.189,24	0,00	0,00	143.189,24	16%		
	8ª REGIÃO	85.869,87	0,00	0,00	85.869,87	9%		
	9ª REGIÃO	155.538,47	0,00	0,00	155.538,47	17%		
10ª REGIÃO	104.494,08	0,00	0,00	104.494,08	11%			
TOTAL GERAL	46.747.695,30	64.606.440,97	13.822.871,00	125.177.007,27			MAR/2024	