

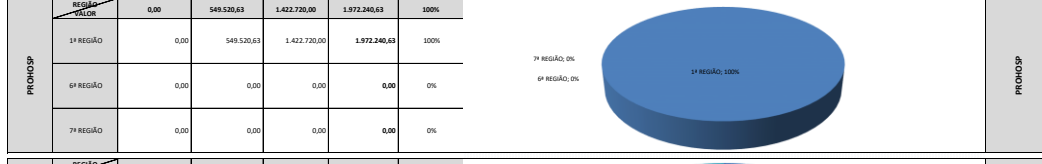







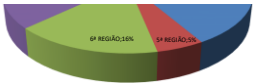
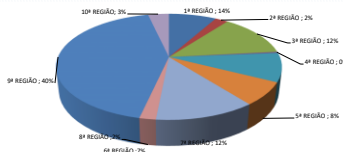


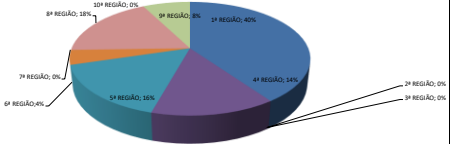

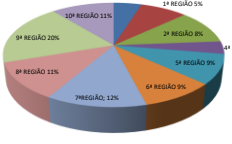
SECRETARIA DE ESTADO DA SAÚDE DE ALAGOAS
SUPERINTENDÊNCIA DE PLANEJAMENTO, ORÇAMENTO, FINANÇAS E CONTABILIDADE - SUPOFC
DEMONSTRATIVO DE REPASSE FINANCEIRO POR REGIÃO X PROGRAMA X FINALIDADE



| REGIÃO | MAIS SAÚDE | | ONCOLOGIA | | PROMETER | | PROVIDA HOSPITALAR (FIO) | | PROHOSP | | EQUITERAPIA | | PORTARIA FUNDO A FUNDO | | RESIDÊNCIA MÉDICA | | EMENDA PARLAMENTAR IMPOSITIVA | | COVID | | CARDIOLOGIA | | PISO ENFERMAGEM | | UPA | | TOTAL GERAL | |
|--------------|----------------------|-------------|---------------------|-------------|---------------------|-------------|--------------------------|-------------|---------------------|-------------|---------------------|-------------|------------------------|-------------|---------------------|-------------|-------------------------------|-------------|------------------|-------------|-------------------|-------------|---------------------|-------------|---------------------|-------------|-----------------------|-------------|
| | VALOR | % | VALOR | % | VALOR | % | VALOR | % | VALOR | % | VALOR | % | VALOR | % | VALOR | % | VALOR | % | VALOR | % | VALOR | % | VALOR | % | VALOR | % | VALOR | % |
| 1ª REGIÃO | 26.257.271,71 | 12% | - | 0% | 1.876.432,80 | 100% | - | 0% | 1.972.240,63 | 100% | 517.835,12 | 42% | 8.150.000,00 | 13% | 2.292.000,00 | 100% | 6.344.977,84 | 80% | - | 0% | 806.779,41 | 100% | 78.310,41 | 5% | - | 0% | 48.094.847,02 | 28% |
| 2ª REGIÃO | 0,00 | 0% | - | 0% | - | 0% | - | 0% | - | 0% | - | 0% | 1.250.000,00 | 2% | - | 0% | - | 0% | - | 0% | - | 0% | 131.689,16 | 8% | - | 0% | 1.381.689,16 | 1% |
| 3ª REGIÃO | 0,00 | 0% | - | 0% | - | 0% | - | 0% | - | 0% | - | 0% | 7.400.000,00 | 12% | - | 0% | - | 0% | - | 0% | - | 0% | 171.120,57 | 11% | - | 0% | 7.571.120,57 | 4% |
| 4ª REGIÃO | 0,00 | 0% | - | 0% | - | 0% | - | 0% | - | 0% | - | 0% | 200.000,00 | 0% | - | 0% | 2.166.361,19 | 14% | - | 0% | - | 0% | 63.149,81 | 4% | - | 0% | 2.429.511,00 | 1% |
| 5ª REGIÃO | 383.616,00 | 0% | - | 0% | - | 0% | - | 0% | - | 0% | 65.132,00 | 5% | 5.000.000,00 | 8% | - | 0% | 2.450.000,00 | 16% | 99.200,00 | 100% | - | 0% | 146.408,21 | 9% | - | 0% | 8.144.354,21 | 5% |
| 6ª REGIÃO | 43.533.803,34 | 20% | - | 0% | - | 0% | - | 0% | - | 0% | 200.417,00 | 16% | 3.900.000,00 | 7% | - | 0% | 636.361,19 | 4% | - | 0% | - | 0% | 147.807,54 | 9% | 2.000.000,00 | 12% | 54.108.464,07 | 31% |
| 7ª REGIÃO | 2.266.026,21 | 0% | 2.863.636,57 | 100% | - | 0% | 1.900.000,00 | 100% | - | 0% | 408.652,00 | 33% | 6.940.000,00 | 11% | - | 0% | - | 0% | - | 0% | - | 0% | 168.532,16 | 12% | - | 0% | 17.126.846,96 | 10% |
| 8ª REGIÃO | 1.726.511,51 | 2% | - | 0% | - | 0% | - | 0% | - | 0% | 52.745,00 | 4% | 1.121.000,00 | 2% | - | 0% | 2.738.261,18 | 18% | - | 0% | - | 0% | 183.120,41 | 11% | - | 0% | 5.823.737,07 | 3% |
| 9ª REGIÃO | 0,00 | 0% | - | 0% | - | 0% | - | 0% | - | 0% | - | 0% | 26.473.162,34 | 40% | - | 0% | 1.368.723,39 | 8% | - | 0% | - | 0% | 308.900,00 | 19% | - | 0% | 27.842.474,81 | 15% |
| 10ª REGIÃO | 0,00 | 0% | - | 0% | - | 0% | - | 0% | - | 0% | - | 0% | 2.039.549,05 | 3% | - | 0% | - | 0% | - | 0% | - | 0% | 176.461,89 | 11% | - | 0% | 2.216.010,94 | 1% |
| TOTAL | 81.167.308,79 | 100% | 2.863.636,57 | 100% | 1.876.432,80 | 100% | 1.900.000,00 | 100% | 1.972.240,63 | 100% | 1.244.775,12 | 100% | 60.524.711,39 | 100% | 2.292.000,00 | 100% | 15.245.883,79 | 100% | 99.200,00 | 100% | 806.779,41 | 100% | 1.605.189,74 | 100% | 2.000.000,00 | 125% | 173.248.158,24 | 100% |

| PROGRAMAS / REGIÕES | MUNICIPIOS | HOSPITAIS | INST SEM FINS LUCRATIVOS | TOTAL PROGRAMAS | % | ABRIL/2024 | |
|---------------------|------------|-----------|--------------------------|-----------------|---|------------|--|
|---------------------|------------|-----------|--------------------------|-----------------|---|------------|--|



| | | | | | | | | |
|------------------------|----------------|---------------|---------------|---------------|----------------|------|---|------------------------|
| EQUOTE | 6ª REGIÃO | 0,00 | 0,00 | 200.412,00 | 200.412,00 | 16% |  | EQUOTE |
| | 7ª REGIÃO | 0,00 | 0,00 | 408.652,00 | 408.652,00 | 33% | | |
| | 8ª REGIÃO | 0,00 | 0,00 | 52.744,00 | 52.744,00 | 4% | | |
| PORTARIA FUNDO A FUNDO | REGIÃO - VALOR | 57.024.711,39 | 0,00 | 0,00 | 57.024.711,39 | 100% |  | PORTARIA FUNDO A FUNDO |
| | 1ª REGIÃO | 4.650.000,00 | 0,00 | 0,00 | 4.650.000,00 | 8% | | |
| | 2ª REGIÃO | 1.250.000,00 | 0,00 | 0,00 | 1.250.000,00 | 2% | | |
| | 3ª REGIÃO | 7.400.000,00 | 0,00 | 0,00 | 7.400.000,00 | 13% | | |
| | 4ª REGIÃO | 200.000,00 | 0,00 | 0,00 | 200.000,00 | 0% | | |
| | 5ª REGIÃO | 5.000.000,00 | 0,00 | 0,00 | 5.000.000,00 | 9% | | |
| | 6ª REGIÃO | 3.950.000,00 | 0,00 | 0,00 | 3.950.000,00 | 7% | | |
| | 7ª REGIÃO | 6.940.000,00 | 0,00 | 0,00 | 6.940.000,00 | 12% | | |
| | 8ª REGIÃO | 1.125.000,00 | 0,00 | 0,00 | 1.125.000,00 | 2% | | |
| | 9ª REGIÃO | 24.470.162,34 | 0,00 | 0,00 | 24.470.162,34 | 43% | | |
| 10ª REGIÃO | 2.039.549,05 | 0,00 | 0,00 | 2.039.549,05 | 4% | | | |
| CARDIOLOGIA | REGIÃO - VALOR | 0,00 | 0,00 | 806.779,41 | 806.779,41 | 100% |  | CARDIOLOGIA |
| | 1ª REGIÃO | 0,00 | 0,00 | 806.779,41 | 806.779,41 | 100% | | |
| RESIDENCIA MEDICA | REGIÃO - VALOR | 0,00 | 2.292.000,00 | 0,00 | 2.292.000,00 | 100% |  | RESIDENCIA MEDICA |
| | 1ª REGIÃO | 0,00 | 2.292.000,00 | 0,00 | 2.292.000,00 | 100% | | |
| EMENDA PARLAMENTAR | REGIÃO - VALOR | 2.200.000,00 | 1.348.500,12 | 11.727.383,67 | 15.275.883,79 | 100% |  | EMENDA PARLAMENTAR |
| | 1ª REGIÃO | 0,00 | 868.500,12 | 5.275.577,72 | 6.144.077,84 | 40% | | |
| | 2ª REGIÃO | 0,00 | 0,00 | 0,00 | 0,00 | 0% | | |
| | 3ª REGIÃO | 0,00 | 0,00 | 0,00 | 0,00 | 0% | | |
| | 4ª REGIÃO | 0,00 | 0,00 | 2.166.361,19 | 2.166.361,19 | 14% | | |
| | 5ª REGIÃO | 2.200.000,00 | 250.000,00 | 0,00 | 2.450.000,00 | 16% | | |
| | 6ª REGIÃO | 0,00 | 250.000,00 | 388.382,19 | 638.382,19 | 4% | | |
| | 7ª REGIÃO | 0,00 | 0,00 | 0,00 | 0,00 | 0% | | |
| | 8ª REGIÃO | 0,00 | 0,00 | 2.736.361,18 | 2.736.361,18 | 18% | | |
| | 9ª REGIÃO | 0,00 | 0,00 | 1.162.722,39 | 1.162.722,39 | 8% | | |
| 10ª REGIÃO | 0,00 | 0,00 | 0,00 | 0,00 | 0% | | | |
| COVID | REGIÃO - VALOR | 0,00 | 99.200,00 | 0,00 | 99.200,00 | 100% |  | COVID |
| | 1ª REGIÃO | 0,00 | 99.200,00 | 0,00 | 99.200,00 | 100% | | |
| PSIC DA ENFERMAGEM | REGIÃO - VALOR | 1.605.189,74 | 0,00 | 0,00 | 1.605.189,74 | 100% |  | PSIC DA ENFERMAGEM |
| | 1ª REGIÃO | 78.310,41 | 0,00 | 0,00 | 78.310,41 | 5% | | |
| | 2ª REGIÃO | 131.689,16 | 0,00 | 0,00 | 131.689,16 | 8% | | |
| | 3ª REGIÃO | 171.120,57 | 0,00 | 0,00 | 171.120,57 | 11% | | |
| | 4ª REGIÃO | 63.149,81 | 0,00 | 0,00 | 63.149,81 | 4% | | |
| | 5ª REGIÃO | 146.408,21 | 0,00 | 0,00 | 146.408,21 | 9% | | |
| | 6ª REGIÃO | 147.807,54 | 0,00 | 0,00 | 147.807,54 | 9% | | |
| | 7ª REGIÃO | 198.532,16 | 0,00 | 0,00 | 198.532,16 | 12% | | |
| | 8ª REGIÃO | 183.120,41 | 0,00 | 0,00 | 183.120,41 | 11% | | |
| | 9ª REGIÃO | 308.590,08 | 0,00 | 0,00 | 308.590,08 | 19% | | |
| 10ª REGIÃO | 176.461,39 | 0,00 | 0,00 | 176.461,39 | 11% | | | |
| TOTAL GERAL | | 72.056.324,42 | 82.490.175,62 | 15.999.703,80 | 170.546.203,84 | | ABRIL/2024 | |