


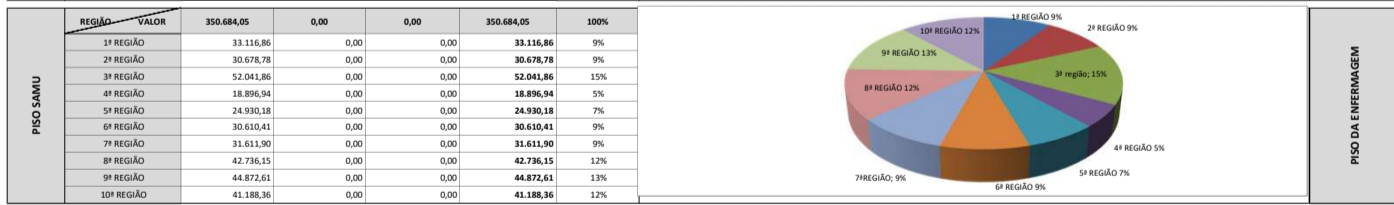
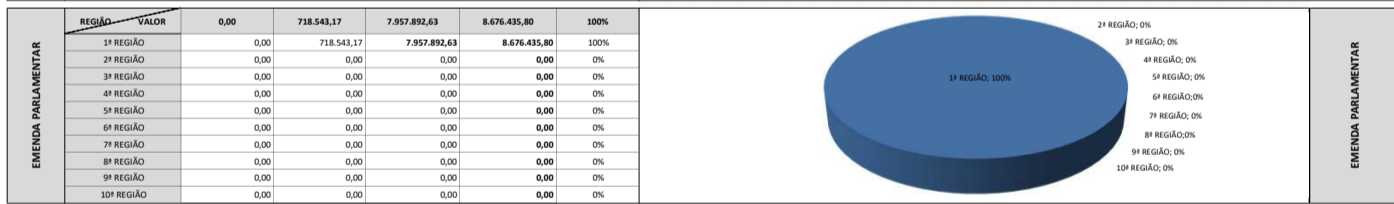
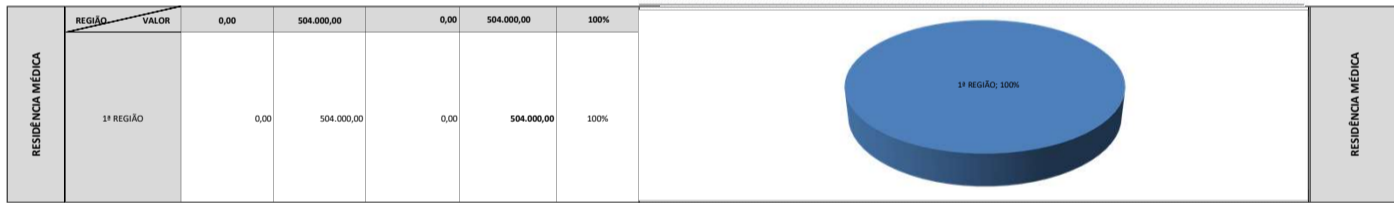
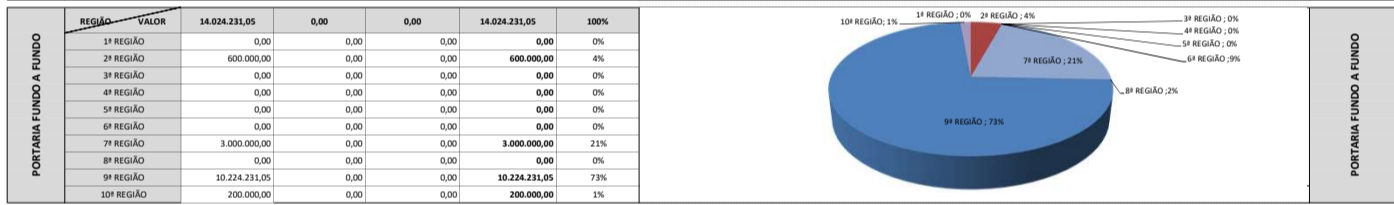

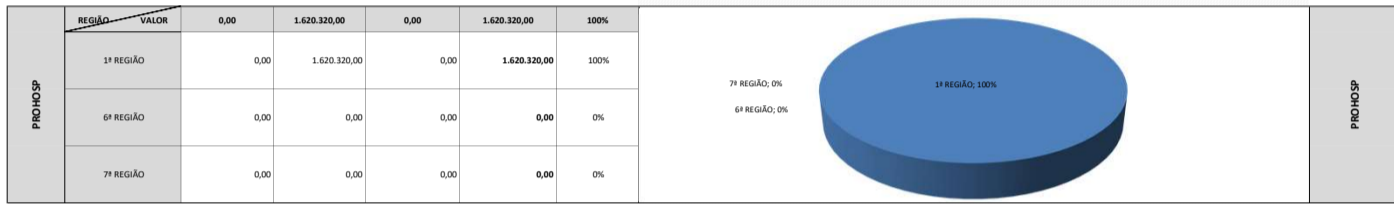
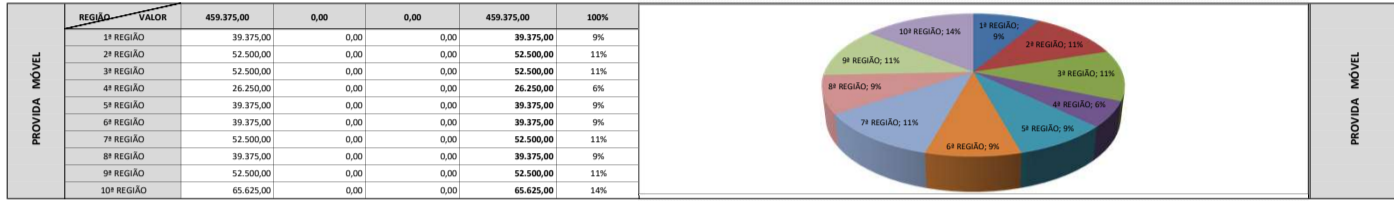
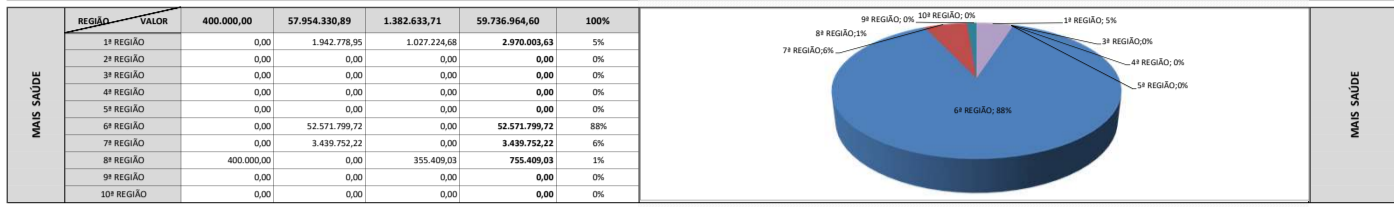


SECRETARIA DE ESTADO DA SAÚDE DE ALAGOAS
SUPERINTENDÊNCIA DE PLANEJAMENTO, ORÇAMENTO, FINANÇAS E CONTABILIDADE - SUPOFC
DEMONSTRATIVO DE REPASSE FINANCEIRO POR REGIÃO X PROGRAMA X FINALIDADE



| REGIÃO | MAIS SAÚDE | | ONCOLOGIA | | PROVIDA PRÉ HOSPITALAR MÓVEL | | PROHOSP | | EQUOTERAPIA | | PORTARIA FUNDO A FUNDO | | RESIDÊNCIA MÉDICA | | PISO SAMU | | EMENDA PARLAMENTAR IMPOSITIVA | | PARCERIA - INSTITUIÇÕES | | TOTAL GERAL | |
|--------------|----------------------|--------------|---------------------|-------------|------------------------------|------------|---------------------|-------------|-------------------|-------------|------------------------|-------------|-------------------|-------------|-------------------|-------------|-------------------------------|-------------|-------------------------|-------------|----------------------|-------------|
| | VALOR | % | VALOR | % | VALOR | % | VALOR | % | VALOR | % | VALOR | % | VALOR | % | VALOR | % | VALOR | % | VALOR | % | VALOR | % |
| 1ª REGIÃO | 2.970.003,63 | 131% | - | 0% | 39.375,00 | 0% | 1.620.320,00 | 100% | 183.710,24 | 36% | - | 0% | 504.000,00 | 100% | 33.116,86 | 9% | 8.676.435,80 | 100% | 2.272.956,00 | 100% | 16.299.917,53 | 18% |
| 2ª REGIÃO | - | 0% | - | 0% | 52.500,00 | 0% | - | 0% | - | 0% | 600.000,00 | 4% | - | 0% | 30.678,78 | 9% | - | 0% | - | 0% | 683.178,78 | 3% |
| 3ª REGIÃO | - | 0% | - | 0% | 52.500,00 | 0% | - | 0% | - | 0% | - | 0% | - | 0% | 52.041,86 | 15% | - | 0% | - | 0% | 104.541,86 | 0% |
| 4ª REGIÃO | - | 0% | - | 0% | 26.250,00 | 0% | - | 0% | - | 0% | - | 0% | - | 0% | 18.896,94 | 5% | - | 0% | - | 0% | 45.146,94 | 0% |
| 5ª REGIÃO | - | 0% | - | 0% | 39.375,00 | 0% | - | 0% | 10.412,00 | 2% | - | 0% | - | 0% | 24.930,18 | 7% | - | 0% | - | 0% | 74.717,18 | 0% |
| 6ª REGIÃO | 52.571.799,72 | 2333% | - | 0% | 39.375,00 | 0% | - | 0% | 107.768,00 | 21% | - | 0% | - | 0% | 30.610,41 | 9% | - | 0% | - | 0% | 52.749.553,13 | 59% |
| 7ª REGIÃO | 3.439.752,22 | 151% | 1.192.503,23 | 100% | 52.500,00 | 11% | - | 0% | 177.460,00 | 35% | 3.000.000,00 | 21% | - | 0% | 31.611,90 | 9% | - | 0% | - | 0% | 7.893.827,35 | 9% |
| 8ª REGIÃO | 755.409,03 | 33% | - | 0% | 39.375,00 | 0% | - | 0% | 31.388,00 | 6% | - | 0% | - | 0% | 42.736,15 | 12% | - | 0% | - | 0% | 868.908,18 | 1% |
| 9ª REGIÃO | - | 0% | - | 0% | 52.500,00 | 0% | - | 0% | - | 0% | 10.224.231,05 | 73% | - | 0% | 44.872,61 | 13% | - | 0% | - | 0% | 10.321.603,66 | 12% |
| 10ª REGIÃO | - | 0% | - | 0% | 65.625,00 | 0% | - | 0% | - | 0% | 200.000,00 | 1% | - | 0% | 41.188,36 | 12% | - | 0% | - | 0% | 306.813,36 | 0% |
| TOTAL | 59.736.964,60 | 2628% | 1.192.503,23 | 100% | 459.375,00 | 11% | 1.620.320,00 | 100% | 510.738,24 | 100% | 14.024.231,05 | 100% | 504.000,00 | 100% | 350.684,05 | 100% | 8.676.435,80 | 100% | 2.272.956,00 | 100% | 89.348.207,97 | 100% |

| PROGRAMAS / REGIÕES | MUNICIPIOS | HOSPITAIS | INST SEM FINS LUCRATIVOS | TOTAL PROGRAMAS | % | FEVEREIRO/2025 |
|---------------------|------------|------------|--------------------------|-----------------|---------------|----------------|
| MAIS SAÚDE | VALOR | 400.000,00 | 57.954.330,89 | 1.382.633,71 | 59.736.964,60 | 100% |



| PROGRAMAS / REGIÕES | MUNICIPIOS | HOSPITAIS | INST SEM FINS LUCRATIVOS | TOTAL PROGRAMAS | % | FEVEREIRO/2025 |
|---------------------|------------|---------------|--------------------------|-----------------|---------------|----------------|
| TOTAL GERAL | VALOR | 16.426.793,33 | 60.797.194,06 | 12.124.220,58 | 89.348.207,97 | 100% |